

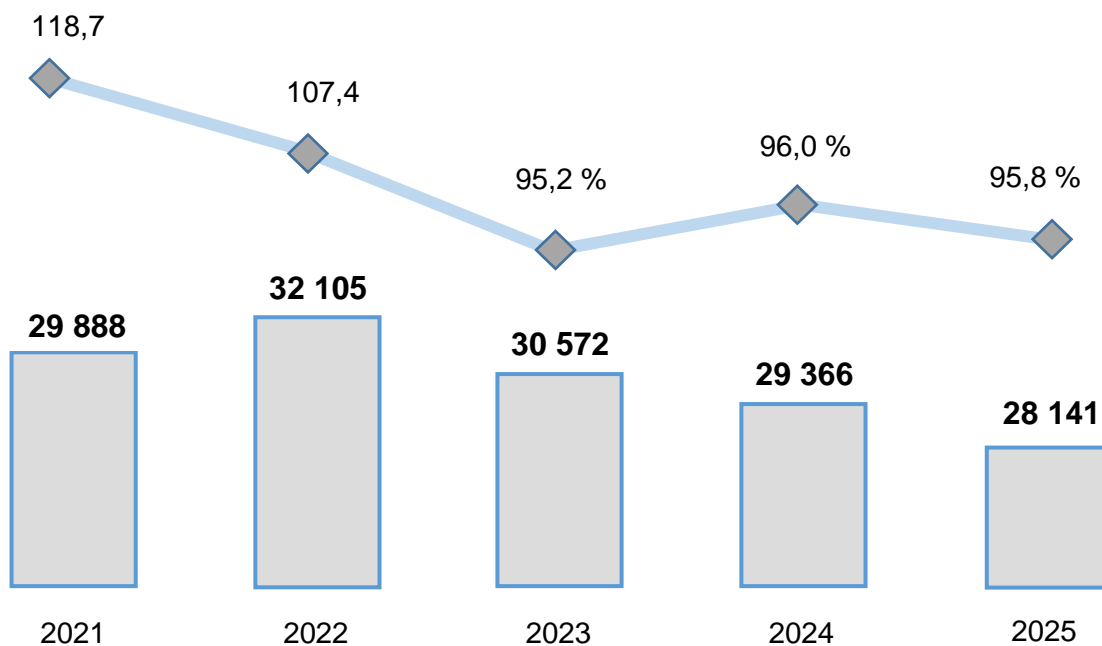
O'ZBEKISTON RESPUBLIKASIDAGI KORXONA VA TASHKILOTLAR DEMOGRAFIYASI BO'YICHA MA'LUMOT

2025-yil 1- iyul holatiga ko'ra

- I. Korxonalar va tashkilotlarning soni
- II. Tadbirkorlik subyektlarining tashkiliy-huquqiy shakli bo'yicha ma'lumotlar
- III. Chet el investitsiyasi ishtirokidagi korxonalar va tashkilotlar to'g'risida ma'lumotlar
- IV. Korxonalar va tashkilotlar demografiyasiga oid metama'lumotlar va tushunchalar

I. Korxonalar va tashkilotlarning soni

2025-yil 1- iyul holatiga ko'ra, viloyatda faoliyat ko'rsatayotgan korxonalar va tashkilotlar soni (dehqon va fermer xo'jaliklari bundan mustasno) 28,1 mingtani tashkil etadi, shundan 24,3 mingtasi yoki 86,5 foizi kichik korxonalar va mikrofirmalardir. 2024 yilning shu davriga nisbatan o'sish sur'ati 95,8 foizni, jumladan, kichik biznes va mikrofirmalarda – 94,6 foizni tashkil etdi.



Faoliyat ko'rsatayotgan korxonalar va tashkilotlar soni (birlikda).



Soni



O'sish sur'ati

	Korxonalar va tashkilotlar	shundan:	
		Tadbirkorlik subyektlari	shundan:
			Kichik biznes subyektlari
2025	28 141	24 479	24 335
2024	29 366	25 899	25 729
2023	30 572	27 188	27 024
2022	32 105	28 694	28 549
2021	29 888	26 563	26 421

Hududlar bo'yicha eng ko'p faol korxonalar va tashkilotlar Buxoro shahrida – 27,0 foiz, G'ijduvon – 10,4 foiz, Romitan – 8,9 foiz, Jondor – 8,0 foiz va Buxoro – 7,4 foiz tumanlarda faoliyat ko'rsatmoqda.

Tadbirkorlik va kichik biznes subyektlarining umumiy sonidagi salmoqli ulushi Romitan – 90,2 foiz va 89,7 foiz, Kogon – 89,9 va 89,4 foiz, Jondor – 88,7 foiz va 88,6 foiz hamda Buxoro – 87,0 foiz va 86,4 foiz tumaniga to'g'ri keldi.

	Korxonalar va tashkilotlar	shundan:	
		Tadbirkorlik subyektlari	shundan:
			Kichik biznes subyektlari
Olot tumani	1 212	1 031	1 027
Buxoro tumani	2 086	1 837	1 833
Vobkent tumani	1 733	1 507	1 501
G'ijduvon tumani	2 915	2 542	2 521
Kogon tumani	1 503	1 351	1 344
Qorako'l tumani	1 431	1 156	1 146
Qorovulbozor tumani	619	536	525
Peshku tumani	1 542	1 310	1 305
Romitan tumani	2 503	2 257	2 245
Jondor tumani	2 262	2 006	2 004
Shofirkon tumani	1 728	1 458	1 454
Buxoro shahar	7 597	6 613	6 561
Kogon shahar	1 010	875	869

Mavzuga doir ko'rsatkichlar:

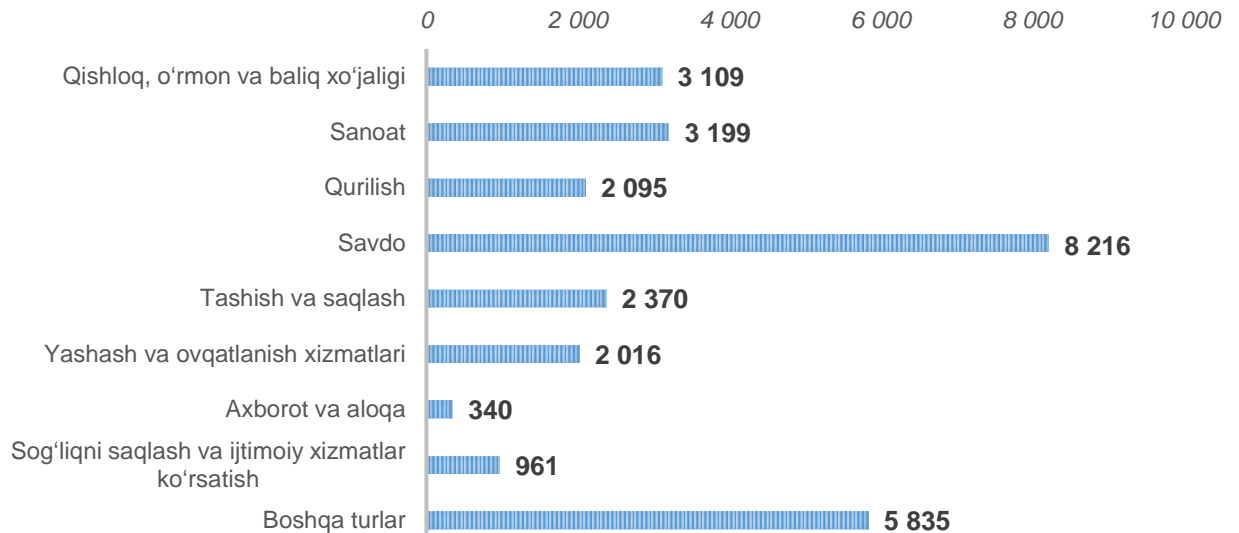
[Faoliyat ko'rsatayotgan korxonalar va tashkilotlar soni \(oylik\)](#)

[Faoliyat ko'rsatayotgan tadbirkorlik subyektlari soni \(oylik\)](#)

[Faoliyat ko'rsatayotgan kichik tadbirkorlik subyektlari soni \(oylik\)](#)

Korxonalar va tashkilotlarning iqtisodiy faoliyat turlari bo'yicha ma'lumotlar

Iqtisodiy faoliyat turlari bo'yicha faoliyat yuritayotgan korxonalar va tashkilotlarning (tadbirkorlik subyektlari va kichik biznes subyektlarining) eng ko'p qismi "Savdo" tarmog'ida qolmoqda, ularning ulushi 2025- yil 1- iyul holatiga 29,2 foizni (33,5 foiz va 33,7 foiz) tashkil etdi.



Korxonalar va tashkilotlar

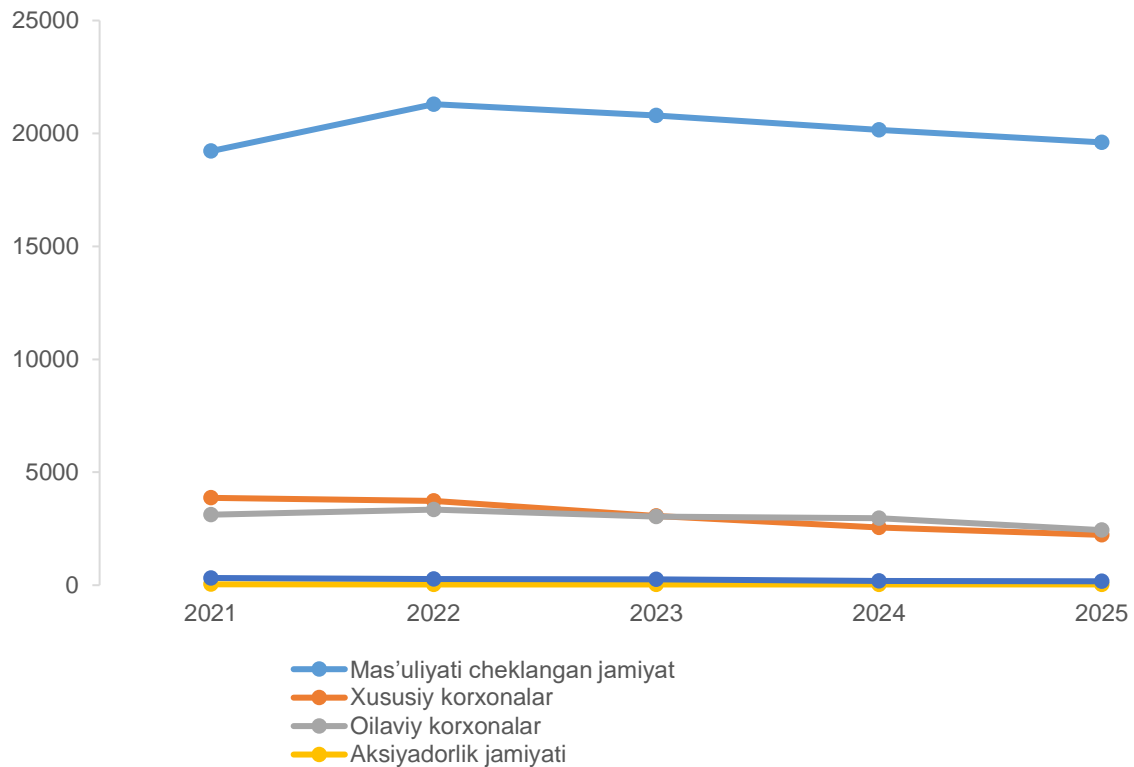
Ikkinchi o'rinda "Sanoat" 11,4 % (13,0 % va 13,0 %), uchinchi o'rinda "Qishloq, o'rmon va baliq xo'jaligi" 11,0 % (12,5 % va 12,6 %).

Birgalikda ushbu uch turdagi faoliyat ularning umumiy sonining 51,6 % dan ortig'ini tashkil qiladi.

	Korxonalar va tashkilotlar	shundan:	
		Tadbirkorlik subyektlari	Kichik biznes subyektlari
Qishloq, o'rmon va baliqchilik xo'jaligi	3 109	3 070	3 058
Sanoat	3 199	3 192	3 154
Qurilish	2 095	2 075	2 058
Savdo	8 216	8 212	8 192
Tashish va saqlash	2 370	2 368	2 361
Yashash va ovqatlanish bo'yicha xizmatlar	2 016	2 014	2 010
Axborot va aloqa	340	324	324
Sog'liqni saqlash va ijtimoiy xizmatlar ko'rsatish	961	718	716
Boshqa turlar	5 835	2 506	2 462

II. Tadbirkorlik subyektlarining tashkiliy-huquqiy shakli bo'yicha ma'lumotlar

2025-yil 1-iyul holatiga ko'ra, 24,4 mingta faol tijorat korxonalaridan 19,6 mingtasi mas'uliyati cheklangan jamiyatlar tashkil etilgan bo'lib, ular tashkiliy-huquqiy shakli bo'yicha korxonalar orasida birinchi o'rinni egallab turibdi.



Tadbirkorlik subyektlari

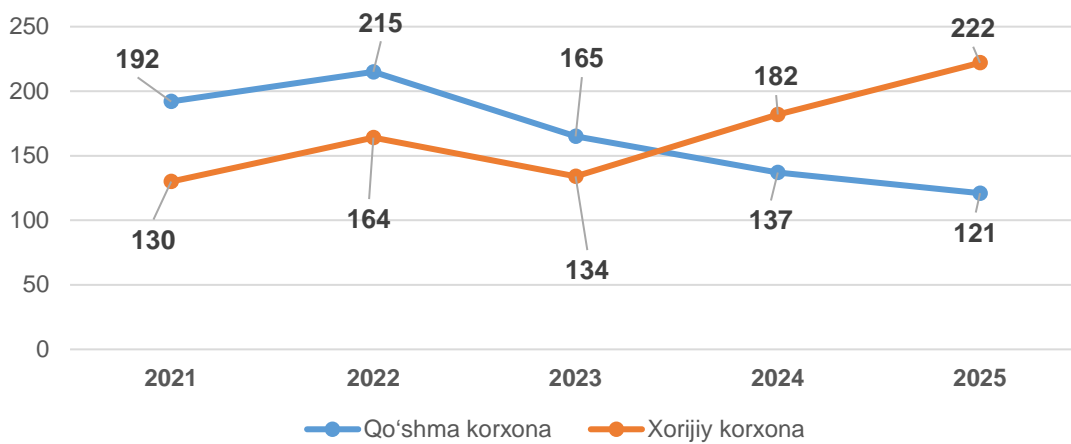
Shundan kelib chiqib, MChJlar mamlakatimizda biznes yuritishning eng keng tarqalgan shakli degan xulosaga kelishimiz mumkin.

	Tadbirkorlik subyektlari soni (birlikda)	Tadbirkorlik subyektlarining jamiga nisbatan ulushi (foizda)
Mas'uliyati cheklangan jamiyat	19 608	80,1
Xususiy korxonalar	2 227	9,1
Oilaviy korxonalar	2 437	10,0
Aksiyadorlik jamiyati	34	0,1
Boshqalar	173	0,7

III. Chet el investitsiyasi ishtirokidagi korxonalar va tashkilotlar to'g'risida ma'lumotlar

O'zbekistonning yangi tashqi siyosatini asosiy xususiyatlari bu ochiqlik, uzoq muddatli barqaror rivojlanishning ustuvor yo'nalishlariga e'tibor berish, qo'shni davlatlar bilan yaxshi qo'shnihilik munosabatlarini mustahkamlash, xalqaro hamkorlikni beg'araz asosda kengaytirishdir.

Shuningdek, chet el investitsiyalari ishtirokidagi faoliyat ko'rsatayotgan 343 ta korxonalardan 121 tasi qo'shma korxonalar va 222 tasi xorijiy korxonalar hisobiga to'g'ri keldi.



Chet el investitsiyasi ishtirokidagi korxonalar va tashkilotlar

2025-yilning 1-iyul holatiga ko'ra xorijiy investitsiyalar ishtirokida ro'yxatdan o'tgan korxonalar soni, 2024-yilning mos davriga nisbatan 69 taga oshgan. Bu asosan, savdo sohasidagi korxonalar sonining 171 tadan 210 taga, (o'sish 39 taga), sanoatda 164 tadan 170 taga (o'sish 6 taga) va qishloq, o'rmon va baliqchilik xo'jaligi sohasida 38 tadan 42 taga (o'sish 4 taga) ko'payishi hisobiga yetdi.

	Jami:	shundan:	
		Qo'shma korxonalar	Xorijiy korxonalar
Jami:	339	121	222
Qishloq, o'rmon va baliqchilik xo'jaligi	16	9	7
Sanoat	98	51	47
Qurilish	22	5	17
Savdo	130	31	99
Tashish va saqlash	10	2	8
Yashash va ovqatlanish bo'yicha xizmatlar	22	10	12
Axborot va aloqa	2	-	2
Sog'liqni saqlash va ijtimoiy xizmatlar ko'rsatish	5	1	4
Boshqa turlar	38	12	26

Ayrim davlatlar kesimida faoliyat ko'rsatayotgan chet el investitsiyalari ishtirokidagi korxonalar va tashkilotlar to'g'risida ma'lumotlar

Viloyatimizda faoliyat ko'rsatayotgan chet el investitsiyalari ishtirokidagi korxonalar va tashkilotlar tahlil qilganda, yetakchi o'rinni 55 ta korxonalar bilan Xitoy davlati egalladi. Bu viloyatdagi xorijiy investitsiyalar ishtirokidagi faoliyat ko'rsatayotgan korxonalar umumiy sonining 16,0 foizini tashkil etdi. O'zbekiston iqtisodiyotiga o'z kapitalini kiritib hissasini qo'shayotgan mamlakatlar orasida Rossiya Federatsiyasi (12,2%), Turkiya (13,1%), Qozog'iston (2,3%) va Janubiy Koreya (2,6%) ham alohida o'rin egallaydi.

	Jami:	shundan:	
		Qo'shma korxonalar	Xorijiy korxonalar
Jami:	343	121	222
Xitoy	55	20	35
Rossiya	42	23	19
Turkiya	45	23	22
Qozog'iston	8	2	6
Afg'oniston	19	2	17
Janubiy Koreya	9	6	3
AQSH	7	5	2
BAA	5	1	4
Germaniya	6	4	2
Tojikiston	7	1	6
Qirg'iz Respublikasi	5	3	2
Hindiston	14	2	12
Ozarbayjon	2	1	1
Buyuk Britaniya	4	2	2
Belorusiya	2	2	-
Turkmaniston	76	10	66
Pokiston	3	-	3
Boshqa davlatlar	34	14	20

IV. Korxonalar va tashkilotlar demografiyasiga oid metama'lumotlar va tushunchalar

Registrlarni yuritish bo'yicha statistik faoliyatni amalga oshirish uchun asos bo'lib Vazirlar Mahkamasining 2022- yil 28- sentabrdagi "Korxonalar va tashkilotlarning yagona davlat registrini yuritish va uning asosida davlat xizmatini ko'rsatishga oid normativ-huquqiy hujjatlarni tasdiqlash to'g'risida"gi 539-son qaroriga muvofiq Korxonalar va tashkilotlarning ma'lumotlari statistik tasniflagichlarga asosan shakllantiriladi..

Korxonalar va tashkilotlarning yagona davlat registri – real vaqt rejimida yangilab boriladigan ma'lumotlardan iborat bo'lgan axborot-ma'lumotnoma tusidagi avtomatlashtirilgan tizim hisoblanib, yagona klassifikatsiyalar tizimi asosida korxonalar va tashkilotlarning davlat hisobini va ularni identifikatsiyalashtirishni ta'minlaydi. Ma'lumotlar O'zbekiston Respublikasi Adliya vazirligining Davlat xizmatlari markazi ma'lumotlar bazasi asosida 2025- yil 1- iyul holatiga ko'ra (fermer va dehqon xo'jaliklarisiz) shakllantirildi..

Metama'lumot uchun havolalar:

[Metama'lumot Korxonalar va tashkilotlar soni](#)
[Glossariy](#)
[Statistik klassifikatsiyalar](#)

Mavzuga doir ko'rsatkichlar::

[Yangi tashkil etilgan korxonalar va tashkilotlar soni \(oylik\)](#)
[Yangi tashkil etilgan tadbirkorlik subyektlari soni \(oylik\)](#)
[Yangi tashkil etilgan kichik tadbirkorlik subyektlari soni \(oylik\)](#)
[Yangi tashkil etilgan xorijiy kapital ishtirokidagi korxonalar soni \(oylik\)](#)
[Yangi tashkil etilgan xususiy korxonalar soni \(oylik\)](#)
[Yangi tashkil etilgan mas'uliyati cheklangan jamiyati soni \(oylik\)](#)
[Yangi tashkil etilgan oilaviy korxonalar soni \(oylik\)](#)
[Yangi tashkil etilgan korxonalar va tashkilotlar soni \(iqtisodiy faoliyat turlari bo'yicha, oylik\)](#)
[Qishloq, o'rmon va baliqchilik xo'jaligida yangi tashkil qilingan korxonalar va tashkilotlar soni \(oylik\)](#)
[Sanoat yo'nalishida yangi tashkil qilingan korxonalar va tashkilotlar soni \(oylik\)](#)
[Qurilish faoliyati bilan shug'ullanuvchi yangi tashkil qilingan korxonalar va tashkilotlar soni \(oylik\)](#)
[Savdo sohasida yangi tashkil qilingan korxonalar va tashkilotlar soni \(oylik\)](#)
[Tashish va saqlash xizmatlari sohasida yangi tashkil qilingan korxonalar va tashkilotlar soni \(oylik\)](#)
[Yashash va ovqatlanish bo'yicha xizmatlar sohasida yangi tashkil qilingan korxonalar va tashkilotlar soni \(oylik\)](#)
[Axborot va aloqa sohasida yangi tashkil qilingan korxonalar va tashkilotlar soni \(oylik\)](#)
[Sog'liqni saqlash va ijtimoiy xizmatlar sohasida yangi tashkil qilingan korxonalar va tashkilotlar soni \(oylik\)](#)

Tayyorlash uchun mas'ul:
Statistik registrlarni yuritish bo'limi

Ijrochi:
N. Fuzaylova
65 223-83-20 (8060)

Maznil:
200100, Buxoro sh.,
S.Ayniy ko'chasi, 3-uy
