

## Buxoro viloyatida Asosiy kapitalga investitsiyalar

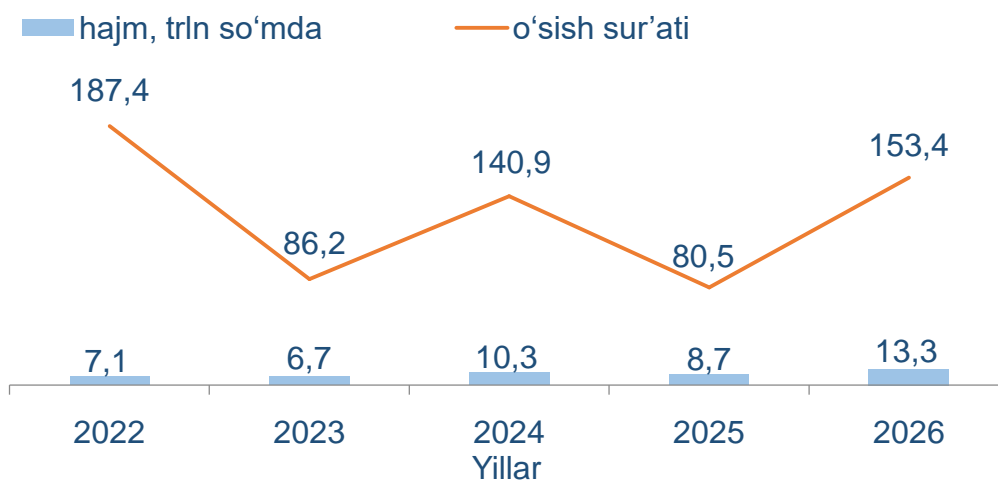
2026- yil yanvar-mart oylari uchun

- I. Barcha moliyalashtirish manbalari hisobidan asosiy kapitalga investitsiyalar
- II. Buxoro viloyatida iqtisodiy faoliyat turlari bo'yicha asosiy kapitalga investitsiyalar
- III. Asosiy kapitalga xorijiy investitsiya va kreditlar
- IV. Buxoro viloyatida ijtimoiy soha obyektlarini ishga tushirish
- V. Asosiy kapitalga investitsiyalar bo'yicha uslubiy tushuntirishlar va metama'lumotlar

### I. Barcha moliyalashtirish manbalari hisobidan asosiy kapitalga investitsiyalar

So'nggi besh yildagi asosiy kapitalga investitsiyalar hajmi dinamikasi shuni ko'rsatmoqdaki, u deyarli 1,5 barobarga ko'payib, joriy davrda o'tgan yilga nisbatan 4,6 trln so'mga ko'p investitsiyalar o'zlashtirildi.

Asosiy kapitalga investitsiyalar dinamikasi



So'nggi besh yil ichida o'sish sur'atlarini ko'radigan bo'lsak, ular o'sib borish tendensiyasiga ega bo'lib, 2022- yilda eng yuqori o'sish sur'ati – 187,4 % kuzatilgan bo'lsa, joriy davrda eng yuqori o'sish sur'ati 153,4 %ni tashkil qildi.

Mavzuga doir ko'rsatkichlar:

[Asosiy kapitalga investitsiyalar hajmi \(choraklik\)](#)

[Asosiy kapitalga investitsiyalar hajmi \(yillik\)](#)

[Asosiy kapitalga investitsiyalarning o'sish sur'ati \(choraklik\)](#)

[Asosiy kapitalga investitsiyalarning o'sish sur'ati \(yillik\)](#)

Iqtisodiyot va ijtimoiy sohani rivojlantirishga 2026- yil yanvar-mart oylarida barcha moliyalashtirish manbalari hisobidan 13,3 trln so'm asosiy kapitalga investitsiyalar o'zlashtirildi va bu ko'rsatkich 2025- yilning mos davriga nisbatan 153,4 % ni tashkil etdi.



## Moliyalashtirish manbalari bo'yicha asosiy kapitalga investitsiyalar

	Hajmi, mlrd so'm	O'sish sur'ati %da	Umumiy hajmga nisbatan, %da	
			2025-y.	2026-y.
<b>Jami</b>	<b>13 297,5</b>	<b>153,4</b>	<b>100,0</b>	<b>100,0</b>
<b>Markazlashgan investitsiyalar:</b>	<b>521,2</b>	<b>46,3</b>	<b>13,0</b>	<b>3,9</b>
Respublika budjeti	171,8	114,1	1,7	1,3
Moliya vazirligi huzuridagi suv bilan ta'minlash va kanalizatsiya tizimlarini rivojlantirish jamg'armasi	6,7	66,3	0,1	0,1
Tiklanish va taraqqiyot jamg'armasi mablag'lari	-	-	-	-
shu jumladan, mln. AQSh dollarida	-	-	x	x
O'zbekiston Respublikasi kafolati ostidagi xorijiy kreditlar	342,7	35,5	11,2	2,5
shu jumladan, mln. AQSh dollarida	28,0	37,6	x	x
<b>Markazlashmagan investitsiyalar:</b>	<b>12776,3</b>	<b>169,4</b>	<b>87,0</b>	<b>96,1</b>
Korxonalar mablag'lari	1 789,5	2,1 m.	10,0	13,4
Aholi mablag'lari	797,8	107,1	8,2	6,0
To'g'ridan-to'g'ri, boshqa va kafolatlanmagan xorijiy kreditlar	10 125,5	171,9	68,1	76,2
shu jumladan, mln. AQSh dollarida	830,4	181,3	x	x
<i>shundan:</i>				
to'g'ridan-to'g'ri xorijiy investitsiyalar	7 987,9	2,1 m.	43,4	60,1
shu jumladan, mln. AQSh dollarida	654,8	2,2 m.	x	x
Tijorat banklari kreditlari va boshqa qarz mablag'lari	63,5	113,6	0,7	0,5

2026- yil yanvar-mart oylarida markazlashgan moliyalashtirish manbalari hisobidan o'zlashtirilgan hajm 0,5 trln so'mni tashkil etib, 2025- yilning mos davriga nisbatan 46,3 % ni tashkil etdi. Ularning jami asosiy kapitalga investitsiyalar hajmidagi ulushi esa 3,9 % ga yetdi.

Mavzuga doir ko'rsatkichlar:

[Respublika budjeti hisobidan asosiy kapitalga investitsiyalar hajmi \(yillik\)](#)

[Tiklanish va taraqqiyot jamg'armasi hisobidan asosiy kapitalga investitsiyalar hajmi \(yillik\)](#)

[Suv ta'minoti va kanalizatsiya tizimlarini rivojlantirish jamg'armasi hisobidan asosiy kapitalga investitsiyalar hajmi \(yillik\)](#)

[O'zbekiston Respublikasi kafolati ostida xorijiy kreditlar hisobidan asosiy kapitalga investitsiyalar hajmi \(yillik\)](#)

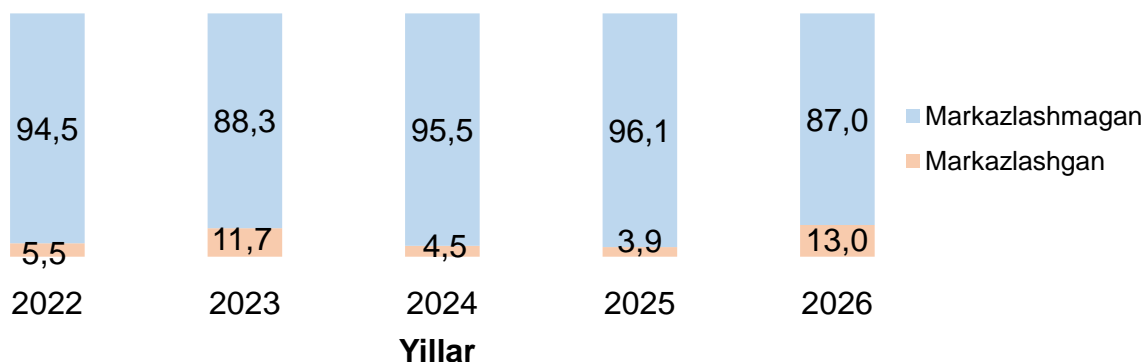
[Korxonalar mablag'lari hisobidan asosiy kapitalga investitsiyalar hajmi \(yillik\)](#)

[Tijorat bank kreditlari va boshqa qarz mablag'lari hisobidan asosiy kapitalga investitsiyalar hajmi \(yillik\)](#)

[To'g'ridan-to'g'ri xorijiy investitsiya va kreditlar hisobidan asosiy kapitalga investitsiyalar hajmi \(yillik\)](#)

[Aholi mablag'lari hisobidan asosiy kapitalga investitsiyalar hajmi \(yillik\)](#)

### Yillar bo'yicha markazlashgan va markazlashmagan moliyalashtirish manbalari hisobidan asosiy kapitalga investitsiyalar ulushi



### Hududlar kesimida asosiy kapitalga investitsiyalarning moliyalashtirish manbalari bo'yicha tarkibi

	Jami investitsiyalar, mlrd so'm	shu jumladan moliyalashtirish manbalari bo'yicha: ( jamiga nisbatan % da)						
		Respublika budjeti	Korxonalar va tashkilot	Aholi	Xorijiy investitsiya va kredit	Suv bilan ta'minlash va kanalizatsiya tizimlarini rivojlantirish jamg'armasi	Tiklanish va taraqqiyot jamg'armasi	Tijorat bank kreditlari va boshqa qarz mablag'lari
<b>Buxoro viloyati</b>	<b>13 297,5</b>	<b>3,2</b>	<b>15,9</b>	<b>6,9</b>	<b>73,1</b>	<b>0,2</b>	<b>-</b>	<b>0,7</b>
Buxoro sh.	2 038,9	1,0	12,2	6,6	79,9	-	-	0,3
Kogon sh.	261,4	0,4	20,9	2,9	75,7	-	-	0,1
Olot tumani	1 838,2	1,7	7,1	11,0	79,5	-	-	0,7
Buxoro tumani	674,4	0,9	2,6	7,2	88,8	0,3	-	0,2
Vobkent tumani	598,9	2,4	3,9	13,4	76,3	-	-	4,0
G'ijduvon tumani	610,9	0,4	6,8	6,0	85,9	-	-	0,9
Kogon tumani	996,2	1,9	22,4	4,0	71,6	-	-	0,1
Qorako'l tumani	1 336,9	0,0	48,5	1,3	50,2	-	-	0,0
Qorovulbozor tumani	902,3	0,5	0,3	2,8	96,4	-	-	-
Peshku tumani	2 645,4	2,8	19,4	15,4	61,9	-	-	0,5
Romitan tumani	516,7	1,8	7,3	17,2	72,8	-	-	0,9
Jondor tumani	331,1	0,0	4,4	9,6	85,5	-	-	0,5
Shofirkon tumani	546,2	3,2	15,9	6,9	73,1	0,2	-	0,7

## Buxoro viloyatida iqtisodiy faoliyat turlari bo'yicha asosiy kapitalga investitsiyalar

Asosiy kapitalga investitsiyalarning iqtisodiy faoliyat turlari bo'yicha tarkibida ishlab chiqarish sanoati yetakchilik qilmoqda. Amalga oshirilayotgan yirik investitsiya loyihalari natijasida ushbu iqtisodiy faoliyat turida jami moliyalashtirish manbalari hisobidan 3,5 trln so'm yoki jami asosiy kapitalga kiritilgan investitsiyalarning 26 % i o'zlashtirildi.

### Iqtisodiy faoliyat turlari bo'yicha asosiy kapitalga o'zlashtirilgan investitsiyalar

	Hajmi, mlrd so'm	Umumiy hajmga nisbatan, %da	
		2025-y.	2026-y.
<b>Asosiy kapitalga investitsiyalar – jami</b>	<b>13 297,5</b>	<b>100,0</b>	<b>100,0</b>
<i>Shu jumladan:</i>			
qishloq, o'rmon va baliqchilik xo'jaligi	1 541,6	5,6	11,6
tog'-kon sanoati	1 659,8	20,8	12,5
ishlab chiqarish sanoati	3 453,2	19,0	26,0
elektr energiyasi, gaz, bug' va kondensiyalangan havo	1 641,2	24,2	12,4
suv bilan ta'minlash, kanalizatsiya, chiqindilarni yig'ishvaqayta foydalanish	18,2	1,3	0,2
qurilish	3 261,9	6,2	24,5
ulgurji va chakana savdo, motorli transport vositalari va motosikllarni ta'mirlash	316,9	2,3	2,4
tashish va saqlash	483,3	11,2	3,6
yashash va ovqatlanish bo'yicha xizmatlar	17,6	0,2	0,1
axborot va aloqa	3,1	0,2	0,0
moliya va sug'urta faoliyati	4,1	0,0	0,0
kasbiy, ilmiy va texnik faoliyat	47,1	0,1	0,3
ta'lim	118,9	1,4	0,9
sog'liqni saqlash va ijtimoiy xizmatlar ko'rsatish	52,5	0,7	0,4
san'at, ko'ngil ochish va dam olish	13,6	0,1	0,1
turar-joy qurilishiga investitsiyalar	518,5	6,1	3,9
Boshqa faoliyat turlari	146,0	0,6	1,1

Mavzuga doir ko'rsatkichlar:

[Iqtisodiy faoliyat turlari bo'yicha asosiy kapitalga xorijiy investitsiya va kreditlar hajmi \(yillik\)](#)

[Iqtisodiy faoliyat turlari bo'yicha asosiy kapitalga xorijiy investitsiya va kreditlar hajmi \(choraklik\)](#)

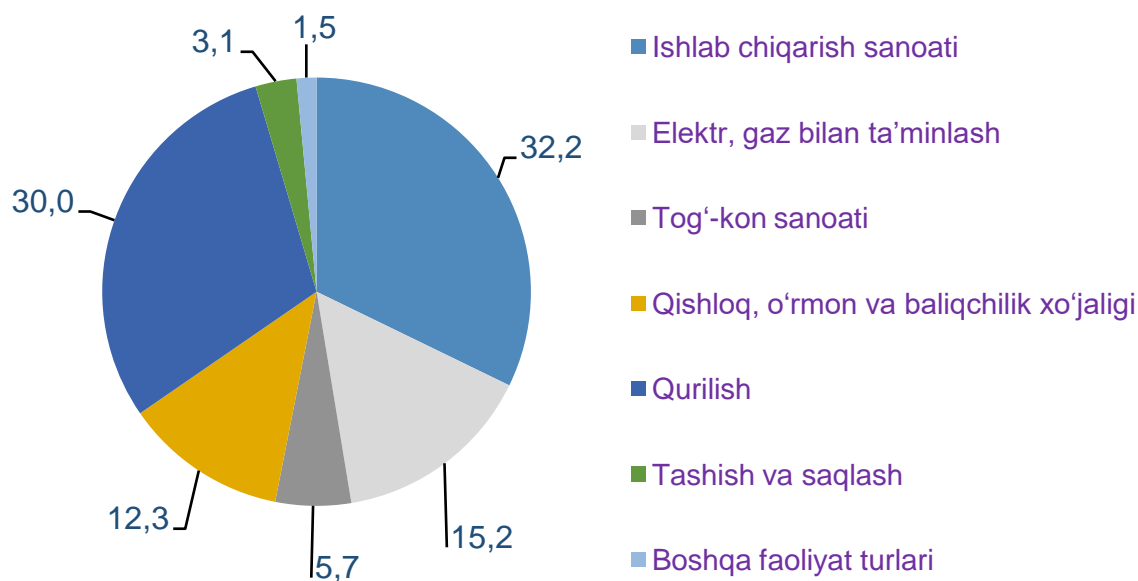
## II. Asosiy kapitalga xorijiy investitsiya va kreditlar

2026- yil yanvar-mart oylarida jami 10 468,2 mlrd so'm yoki 858,4 mln AQSh dollar xorijiy investitsiya va kreditlar o'zlashtirilgan bo'lsa, ularning hammasi yangi asosiy fondlarni yaratishga qaratilgan.

Hududlar kesimida xorijiy investitsiya va kreditlar, mlrd so'm

	To'g'ridan-to'g'ri xorijiy investitsiyalar	O'zR kafolati ostida xorijiy kreditlar	Kafolatlanmagan xorijiy kreditlar va boshqa xorijiy investitsiyalar
<b>Buxoro viloyati</b>	<b>7 987,9</b>	<b>342,7</b>	<b>2 137,6</b>
Buxoro sh.	1 241,7	183,1	65,4
Kogon sh.	62,6	21,1	125,1
Olot tumani	1 322,5	13,7	55,1
Buxoro tumani	375,1	28,0	133,4
Vobkent tumani	209,5	29,0	293,4
G'ijduvon tumani	433,7	32,3	-
Kogon tumani	266,9	7,1	582,3
Qorako'l tumani	925,4	-	32,2
Qorovulbozor tumani	27,7	-	424,9
Peshku tumani	2 456,1	-	93,6
Romitan tumani	18,8	-	300,7
Jondor tumani	221,5	-	19,4
Shofirkon tumani	426,4	28,4	12,1

Buxoro viloyatida iqtisodiy faoliyat turlari bo'yicha asosiy kapitalga xorijiy investitsiya va kreditlar



Mavzuga doir ko'rsatkichlar:

[Asosiy kapitalga xorijiy investitsiya va kreditlar hajmi \(yillik\)](#)

[Asosiy kapitalga xorijiy investitsiya va kreditlar hajmi \(choraklik\)](#)

#### IV. Buxoro viloyatidada ijtimoiy soha obyektlarini ishga tushirish

2026- yil yanvar-mart oylarida jami 313,2 ming kv.m turar-joylar ishga tushirilib, 2025- yilning mos davriga nisbatan 103,9 % ni tashkil etdi. Shundan qishloq joylarida 160,3 ming kv.m bo'lib, o'tgan yilning mos davriga nisbatan 78,9 % ni tashkil qildi.

Ko'rib chiqilayotgan davrda viloyat bo'yicha suv tarmog'lari o'tkazishga 11,7 mlrd so'm investitsiya o'zlashtirilgan.

#### Hududlar kesimida ijtimoiy soha obyektlarini ishga tushirish

	Turar-joylar, ming kv.m	Ulardan: qishloq joylarda ming kv.m	Suv tarmog'i, km	Gaz tarmog'i, km
<b>Buxoro viloyati</b>	<b>313,2</b>	<b>160,3</b>	-	-
Buxoro sh.	51,2	-	-	-
Kogon sh.	7,9	-	-	-
Olot tumani	22,8	14,4	-	-
Buxoro tumani	26,9	24,0	-	-
Vobkent tumani	14,6	5,4	-	-
G'ijduvon tumani	30,1	18,4	-	-
Kogon tumani	26,5	26,5	-	-
Qorako'l tumani	14,8	0,7	-	-
Qorovulbozor tumani	2,9	2,3	-	-
Peshku tumani	32,9	27,4	-	-
Romitan tumani	37,9	16,0	-	-
Jondor tumani	23,5	10,1	-	-
Shofirkon tumani	21,2	15,1	-	-

Mavzuga doir ko'rsatkichlar:

[Ishga tushirilgan uy-joylarning umumiy maydoni \(yillik\)](#)

[Ishga tushirilgan suv tarmoqlari uzunligi \(jami, yillik\)](#)

[Ishga tushirilgan gaz tarmoqlari uzunligi \(jami, yillik\)](#)

#### V. Asosiy kapitalga investitsiyalar bo'yicha uslubiy tushuntirishlar va metama'lumotlar

**Asosiy kapitalga o'zlashtirilgan investitsiyalarga** barcha turdagi qurilish ishlariga qilingan xarajatlar; asbob-uskunalarini montaj qilish bo'yicha xarajatlar; mashina, asbob-uskunalar (montaj talab etiladigan va talab etilmaydigan), transport vositalari, jihoz va xo'jalik inventarini sotib olish; boshqa kapital ishlar va xarajatlar kiradi. Asosiy kapitalga o'zlashtirilgan investitsiyalar hajmi to'g'risidagi ma'lumotlar, ilgari boshqa tashkilotlarning asosiy fondlarida hisobga olingan asbob-uskunalar, binolar va inshootlar (yoki ularning ehtiyot qismlari)ni sotib olishga qilingan xarajatlarsiz keltirilgan.

**Chet el investitsiyalari** – asosan kelgusida foyda olish maqsadida, O'zbekiston Respublikasi hududidagi korxonalar va tashkilotlarga kiritilgan chet el kapitali.



**To'g'ridan-to'g'ri xorijiy investitsiyalar bu** – korxonaga to'liq egalik qiluvchi yoki korxonaga aksionerlik kapitalining 10 % dan kam bo'lmagan qismini nazorat qiluvchi, ya'ni korxonani boshqarishda ishtirok etish huquqiga ega bo'lgan, to'g'ridan-to'g'ri xorijiy investor yuridik yoki jismoniy shaxs tomonidan kiritilgan investitsiyalar.

Barcha moliyalashtirish manbalari hisobidan asosiy kapitalga kiritilgan investitsiyalar yangi va import orqali xarid qilingan asosiy vositalarni o'z ichiga oladi. Bularga: ularning boshlang'ich qiymatini oshirishga olib keladigan yangi qurilish, kengaytirish, obyektlarni rekonstruksiya va modernizatsiya qilish uchun ketgan xarajatlar, mashinalar, asbob-uskunalar, transport vositalari, yer holatini yaxshilash uchun xarajatlar, geologik qidiruv ishlariga, asosiy podani shakllantirishga va ko'p yillik o'simliklarni o'tkazishga ketgan xarajatlar kiradi.

Mazkur ko'rsatkichga shuningdek moliyalashtirishining barcha manbalari hisobidan asosiy kapitalga o'zlashtirilgan investitsiyalar hamda texnik va hayriya yordam, "MEN" shartnomalari, ta'sisчилarning yangi asosiy vosita sifatidagi badallari, shuningdek intellektual mulkchilik obyektlariga va intellektual faoliyat mahsulotlariga investitsiyalar kiritiladi.

Metama'lumot uchun havola:

<https://stat.uz/files/349/METAMALUMOTLARuz/1865/Asosiy-kapitalga-investitsiyalar.pdf>

<https://stat.uz/files/349/METAMALUMOTLARuz/1872/Iqtisodiy-faoliyat-turlarii-boyicha-asosiy-kapitalga-ozlashtirilgan-investitsiyalar.pdf>

<https://stat.uz/files/349/METAMALUMOTLARuz/1867/Asosiy-kapitalga-xorijiy-investitsiya-va-kreditlar.pdf>

---

**Tayyorlash uchun mas'ul:**

Investitsiyalar va qurilish  
statistikasi bo'limi

**Ijrochi:**

Sh. Xodjaev  
65 223-81-99 (8020)

**Manzil:**

200100, Buxoro sh.,  
S.Ayniy ko'chasi, 3-uy

---