

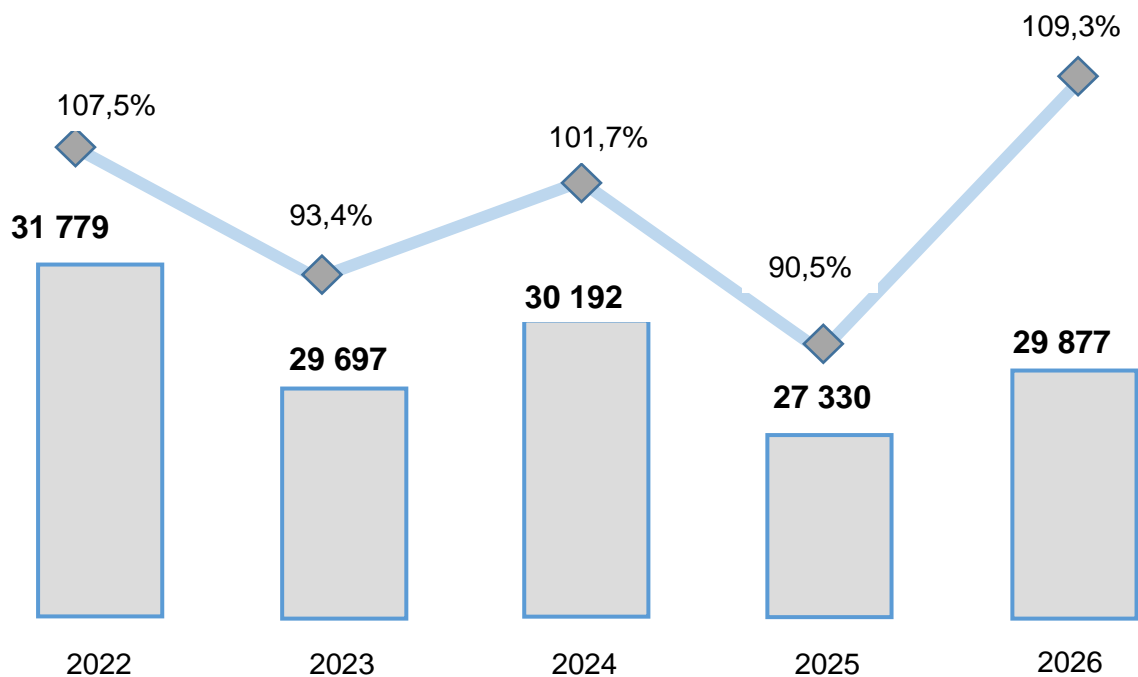
## O'ZBEKISTON RESPUBLIKASIDAGI KORXONA VA TASHKILOTLAR DEMOGRAFIYASI BO'YICHA MA'LUMOT

2026- yil 1- may holatiga ko'ra

- I. Korxonalar va tashkilotlarning soni
- II. Tadbirkorlik subyektlarining tashkiliy-huquqiy shakli bo'yicha ma'lumotlar
- III. Chet el investitsiyasi ishtirokidagi korxonalar va tashkilotlar to'g'risida ma'lumotlar
- IV. Korxonalar va tashkilotlar demografiyasiga oid metama'lumotlar va tushunchalar

### I. Korxonalar va tashkilotlarning soni

2026- yil 1- may holatiga ko'ra, viloyatda faoliyat ko'rsatayotgan korxonalar va tashkilotlar soni (dehqon va fermer xo'jaliklari bundan mustasno) 29,9 mingtani tashkil etadi, shundan 26,0 mingtasi yoki 87,0 foizi kichik korxonalar va mikrofirmalardir. 2025 yilning shu davriga nisbatan o'sish sur'ati 109,3 foizni, jumladan, kichik biznes va mikrofirmalarda – 110,2 foizni tashkil etdi.



**Faoliyat ko'rsatayotgan korxonalar va tashkilotlar soni (birlikda).**



Soni



O'sish sur'ati

	Korxonalar va tashkilotlar	shundan:	
		Tadbirkorlik subyektlari	shundan:
			Kichik biznes subyektlari
<b>2026</b>	29 877	26 128	25 957
<b>2025</b>	27 330	23 702	23 545
<b>2024</b>	30 192	26 732	26 545
<b>2023</b>	29 697	26 334	26 167
<b>2022</b>	31 779	28 390	28 225

Hududlar bo'yicha eng ko'p faol korxonalar va tashkilotlar Buxoro shahrida – 27,0 foiz, G'ijduvon – 10,0 foiz, Romitan – 9,2 foiz, Jondor – 8,2 foiz va Buxoro – 7,7 foiz tumanlarda faoliyat ko'rsatmoqda.

Tadbirkorlik va kichik biznes subyektlarining umumiy sonidagi salmoqli ulushi Romitan – 90,6 foiz va 90,2 foiz, Kogon – 90,3 va 8983 foiz, Jondor – 89,4 foiz va 89,0 foiz hamda Buxoro – 88,5 foiz va 88,2 foiz tumaniga to'g'ri keldi.

	Korxonalar va tashkilotlar	shundan:	
		Tadbirkorlik subyektlari	shundan:
			Kichik biznes subyektlari
Olot tumani	1 260	1 074	1 069
Buxoro tumani	2 296	2 033	2 025
Vobkent tumani	1 812	1 579	1 571
G'ijduvon tumani	2 985	2 607	2 590
Kogon tumani	1 610	1 454	1 446
Qorako'l tumani	1 431	1 149	1 139
Qorovulbozor tumani	650	566	554
Peshku tumani	1 647	1 412	1 404
Romitan tumani	2 762	2 501	2 492
Jondor tumani	2 453	2 192	2 184
Shofirkon tumani	1 863	1 588	1 586
Buxoro shahar	8 069	7 070	7 005
Kogon shahar	1 039	903	892

**Mavzuga doir ko'rsatkichlar:**

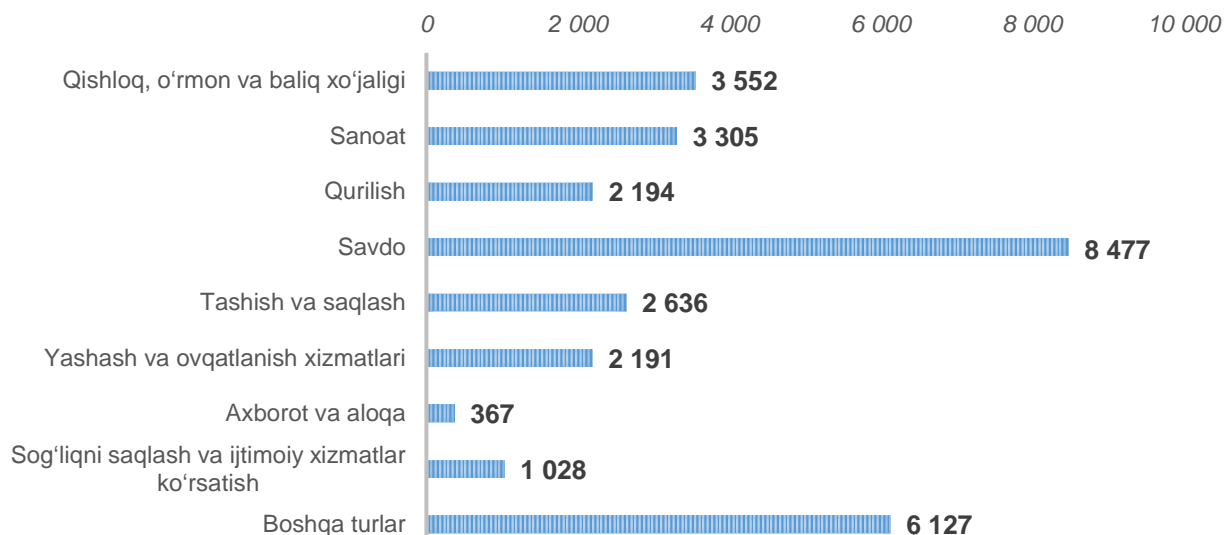
[Faoliyat ko'rsatayotgan korxonalar va tashkilotlar soni \(oylik\)](#)

[Faoliyat ko'rsatayotgan tadbirkorlik subyektlari soni \(oylik\)](#)

[Faoliyat ko'rsatayotgan kichik tadbirkorlik subyektlari soni \(oylik\)](#)

### Korxonalar va tashkilotlarning iqtisodiy faoliyat turlari bo'yicha ma'lumotlar

Iqtisodiy faoliyat turlari bo'yicha faoliyat yuritayotgan korxonalar va tashkilotlarning (tadbirkorlik subyektlari va kichik biznes sub'yektlarining) eng ko'p qismi "Savdo" tarmog'ida qolmoqda, ularning ulushi 2026- yil 1- may holatiga 28,4 foizni (32,4 foiz va 32,5 foiz) tashkil etdi.



#### Korxonalar va tashkilotlar

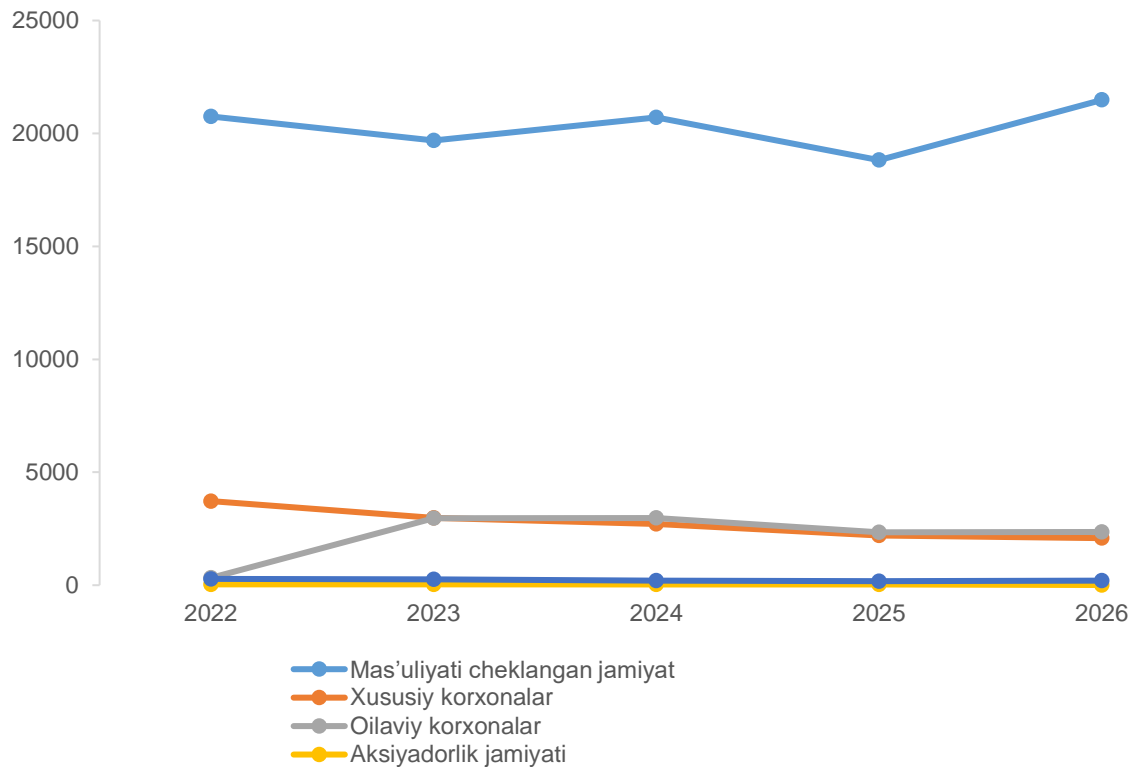
Ikkinchi o'rinda "Sanoat" 11,1 % (12,6 % va 12,6 %), uchinchi o'rinda "Qishloq, o'rmon va baliq xo'jaligi" 11,9 % (13,4 % va 13,5 %).

Birgalikda ushbu uch turdagi faoliyat ularning umumiy sonining 51,4 % dan ortig'ini tashkil qiladi.

	Korxonalar va tashkilotlar	shundan:	
		Tadbirkorlik subyektlari	Kichik biznes subyektlari
Qishloq, o'rmon va baliqchilik xo'jaligi	3 552	3 513	3 505
Sanoat	3 305	3 297	3 258
Qurilish	2 194	2 175	2 151
Savdo	8 477	8 474	8 443
Tashish va saqlash	2 636	2 634	2 626
Yashash va ovqatlanish bo'yicha xizmatlar	2 191	2 189	2 184
Axborot va aloqa	367	350	348
Sog'liqni saqlash va ijtimoiy xizmatlar ko'rsatish	1 028	766	763
Boshqa turlar	6 127	2 730	2 679

## II. Tadbirkorlik subyektlarining tashkiliy-huquqiy shakli bo'yicha ma'lumotlar

2026- yil 1- may holatiga ko'ra, 26,1 mingta faol tijorat korxonalaridan 21,5 mingtasi mas'uliyati cheklangan jamiyatlar tashkil etilgan bo'lib, ular tashkiliy-huquqiy shakli bo'yicha korxonalar orasida birinchi o'rinni egallab turibdi.



### Tadbirkorlik subyektlari

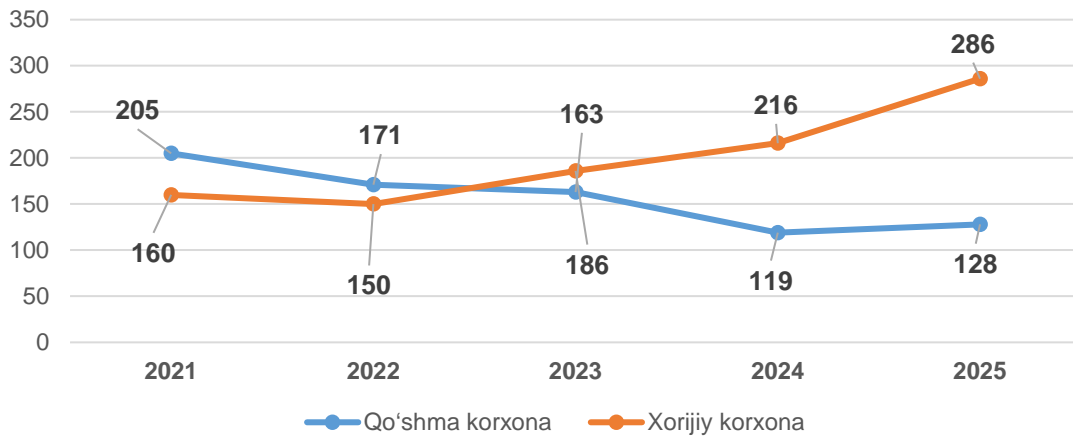
Shundan kelib chiqib, MChJlar mamlakatimizda biznes yuritishning eng keng tarqalgan shakli degan xulosaga kelishimiz mumkin.

	Tadbirkorlik subyektlari soni (birlikda)	Tadbirkorlik subyektlarining jamiga nisbatan ulushi (foizda)
Mas'uliyati cheklangan jamiyat	21 483	82,2
Xususiy korxonalar	2 083	8,0
Oilaviy korxonalar	2 354	9,0
Aksiyadorlik jamiyati	8	0,1
Boshqalar	200	0,7

### III. Chet el investitsiyasi ishtirokidagi korxonalar va tashkilotlar to'g'risida ma'lumotlar

O'zbekistonning yangi tashqi siyosatini asosiy xususiyatlari bu ochiqlik, uzoq muddatli barqaror rivojlanishning ustuvor yo'nalishlariga e'tibor berish, qo'shni davlatlar bilan yaxshi qo'shnihilik munosabatlarini mustahkamlash, xalqaro hamkorlikni beg'araz asosda kengaytirishdir.

Shuningdek, chet el investitsiyalari ishtirokidagi faoliyat ko'rsatayotgan 414 ta korxonalaridan 128 tasi qo'shma korxonalar va 286 tasi xorijiy korxonalar hisobiga to'g'ri keldi.



#### Chet el investitsiyasi ishtirokidagi korxonalar va tashkilotlar

2026-yilning 1-may holatiga ko'ra xorijiy investitsiyalar ishtirokida ro'yxatdan o'tgan korxonalarning soni, 2025-yilning mos davriga nisbatan 71 taga oshgan. Bu asosan, savdo sohasidagi korxonalar sonining 207 tadan 162 taga, (o'sish 45 taga), sanoatda 167 tadan 164 taga (o'sish 3 taga) va qishloq, o'rmon va baliqchilik xo'jaligi sohasida 42 tadan 34 taga (o'sish 8 taga) ko'payishi hisobiga yetdi.

	Jami:	shundan:	
		Qo'shma korxonalar	Xorijiy korxonalar
<b>Jami:</b>	<b>414</b>	<b>128</b>	<b>286</b>
Qishloq, o'rmon va baliqchilik xo'jaligi	27	14	13
Sanoat	103	45	58
Qurilish	27	6	21
Savdo	162	35	127
Tashish va saqlash	11	3	8
Yashash va ovqatlanish bo'yicha xizmatlar	26	11	15
Axborot va aloqa	5		5
Sog'liqni saqlash va ijtimoiy xizmatlar ko'rsatish	5	2	3
Boshqa turlar	48	12	36

## Ayrim davlatlar kesimida faoliyat ko'rsatayotgan chet el investitsiyalari ishtirokidagi korxonalar va tashkilotlar to'g'risida ma'lumotlar

Viloyatimizda faoliyat ko'rsatayotgan chet el investitsiyalari ishtirokidagi korxonalar va tashkilotlar tahlil qilganda, yetakchi o'rinni 89 ta korxonalar bilan Xitoy davlati egalladi. Bu viloyatdagi xorijiy investitsiyalar ishtirokidagi faoliyat ko'rsatayotgan korxonalar umumiy sonining 21,5 foizini tashkil etdi. O'zbekiston iqtisodiyotiga o'z kapitalini kiritib hissasini qo'shayotgan mamlakatlar orasida Rossiya Federatsiyasi (9,4%), Turkiya (10,4%), Qozog'iston (1,4%) va Janubiy Koreya (2,7%) ham alohida o'rin egallaydi.

	Jami:	shundan:	
		Qo'shma korxonalar	Xorijiy korxonalar
<b>Jami:</b>	<b>414</b>	<b>128</b>	<b>286</b>
Xitoy	89	22	67
Rossiya	39	19	20
Turkiya	43	21	22
Qozog'iston	6	1	5
Afg'oniston	23	3	20
Janubiy Koreya	11	7	4
AQSH	7	5	2
BAA	8	3	5
Germaniya	7	5	2
Tojikiston	7	1	6
Qirg'iz Respublikasi	4	2	2
Hindiston	19	3	16
Ozarbayjon	4	1	3
Buyuk Britaniya	4	2	2
Belorusiya	2	2	
Turkmaniston	85	11	74
Pokiston	6		6
Boshqa davlatlar	50	20	30

#### IV. Korxonalar va tashkilotlar demografiyasiga oid metama'lumotlar va tushunchalar

Registrlarni yuritish bo'yicha statistik faoliyatni amalga oshirish uchun asos bo'lib Vazirlar Mahkamasining 2022- yil 28- sentabrdagi "Korxonalar va tashkilotlarning yagona davlat registrini yuritish va uning asosida davlat xizmatini ko'rsatishga oid normativ-huquqiy hujjatlarni tasdiqlash to'g'risida"gi 539-son qaroriga muvofiq Korxonalar va tashkilotlarning ma'lumotlari statistik tasniflagichlarga asosan shakllantiriladi..

Korxonalar va tashkilotlarning yagona davlat registri – real vaqt rejimida yangilab boriladigan ma'lumotlardan iborat bo'lgan axborot-ma'lumotnoma tusidagi avtomatlashtirilgan tizim hisoblanib, yagona klassifikatsiyalar tizimi asosida korxonalar va tashkilotlarning davlat hisobini va ularni identifikatsiyalashtirishni ta'minlaydi. Ma'lumotlar O'zbekiston Respublikasi Adliya vazirligining Davlat xizmatlari markazi ma'lumotlar bazasi asosida 2026- yil 1- may holatiga ko'ra (fermer va dehqon xo'jaliklarisiz) shakllantirildi..

##### **Metama'lumot uchun havolalar:**

[Metama'lumot Korxonalar va tashkilotlar soni](#)

[Glossariy](#)

[Statistik klassifikatsiyalar](#)

##### **Mavzuga doir ko'rsatkichlar::**

[Yangi tashkil etilgan korxonalar va tashkilotlar soni \(oylik\)](#)

[Yangi tashkil etilgan tadbirkorlik subyektlari soni \(oylik\)](#)

[Yangi tashkil etilgan kichik tadbirkorlik subyektlari soni \(oylik\)](#)

[Yangi tashkil etilgan xorijiy kapital ishtirokidagi korxonalar soni \(oylik\)](#)

[Yangi tashkil etilgan xususiy korxonalar soni \(oylik\)](#)

[Yangi tashkil etilgan mas'uliyati cheklangan jamiyati soni \(oylik\)](#)

[Yangi tashkil etilgan oilaviy korxonalar soni \(oylik\)](#)

[Yangi tashkil etilgan korxonalar va tashkilotlar soni \(iqtisodiy faoliyat turlari bo'yicha, oylik\)](#)

[Qishloq, o'rmon va baliqchilik xo'jaligida yangi tashkil qilingan korxonalar va tashkilotlar soni \(oylik\)](#)

[Sanoat yo'nalishida yangi tashkil qilingan korxonalar va tashkilotlar soni \(oylik\)](#)

[Qurilish faoliyati bilan shug'ullanuvchi yangi tashkil qilingan korxonalar va tashkilotlar soni \(oylik\)](#)

[Savdo sohasida yangi tashkil qilingan korxonalar va tashkilotlar soni \(oylik\)](#)

[Tashish va saqlash xizmatlari sohasida yangi tashkil qilingan korxonalar va tashkilotlar soni \(oylik\)](#)

[Yashash va ovqatlanish bo'yicha xizmatlar sohasida yangi tashkil qilingan korxonalar va tashkilotlar soni \(oylik\)](#)

[Axborot va aloqa sohasida yangi tashkil qilingan korxonalar va tashkilotlar soni \(oylik\)](#)

[Sog'liqni saqlash va ijtimoiy xizmatlar sohasida yangi tashkil qilingan korxonalar va tashkilotlar soni \(oylik\)](#)

---

**Tayyorlash uchun mas'ul:**  
Statistik registrlarni yuritish bo'limi

**Ijrochi:**  
N. Fuzaylova  
65 223-83-20 (8060)

**Maznil:**  
200100, Buxoro sh.,  
S.Ayniy ko'chasi, 3-uy

---