

BUXORO VILOYATI TASHQI SAVDO AYLANMASI

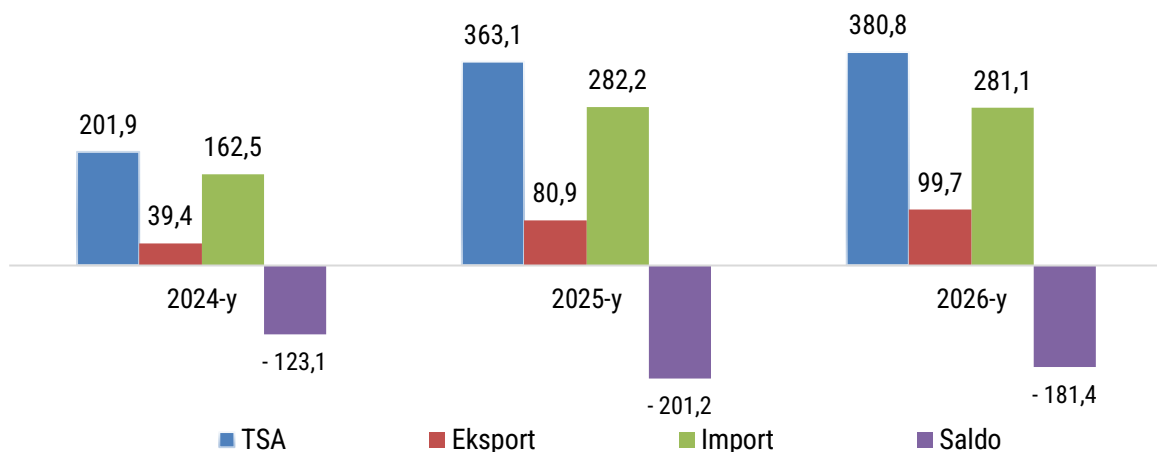
2026- yil yanvar-mart oylari uchun dastlabki ma'lumot

- I. Tashqi savdo aylanmasi
- II. Eksport hajmi
- III. Import hajmi
- IV. Metama'lumotlar
- V. Aloqador boshqa havolalar

I. TASHQI SAVDO AYLANMASI

2026- yil yanvar-mart oylarida viloyatning tashqi savdo aylanmasi (matnda TSA) 380,8 mln. AQSH dollariga yetdi va 2025- yilning yanvar-mart oylariga nisbatan 17,7 mln. AQSH dollariga yoki 4,9 % ga ko'paydi.

Tashqi savdo aylanmasi (mln. AQSH dollari)



TSAda eksport hajmi 99,7 mln. AQSH dollariga (2025-yilning yanvar-martoyiga nisbatan 23,2 % ga ko'paydi) va import hajmi 281,1 mln. AQSH dollariga (0,4 % ga kamaydi) yetdi. Hisobot davrida – 181,4 mln. AQSH dollari qiymatida manfiy tashqi savdo balansi qayd etildi.

**Buxoro viloyatining yirik hamkor davlatlar
bilan tashqi savdo aylanmasi dinamikasi (mln. AQSH dollari)**

| Davlatlar | 2024-y. | 2025-y. | 2026-y. |
|---------------------|---------|---------|---------|
| Rossiya | 94,3 | 140,2 | 135,4 |
| XXR | 95,7 | 82,3 | 59,1 |
| Turkmaniston | 36,1 | 20,4 | 37,6 |
| Afgoniston | 9,5 | 21,2 | 35,1 |
| Eron | 10,0 | 13,9 | 22,1 |
| BAA | 0,9 | 2,9 | 21,6 |
| Qozog'iston | 11,3 | 13,9 | 15,8 |
| Turkiya | 19,7 | 13,1 | 7,9 |
| Qirgiz Respublikasi | 4,4 | 5,3 | 6,9 |
| Tojikiston | 2,0 | 6,6 | 6,8 |
| Gonkong | 0,2 | 0,2 | 6,1 |
| Germaniya | 12,3 | 6,3 | 4,6 |
| AQSH | 0,3 | 2,8 | 3,1 |
| Hindiston | 2,8 | 8,8 | 2,3 |
| Polsha | 1,9 | 1,9 | 2,0 |
| Shveytsariya | 0,2 | 0,1 | 2,0 |
| Belarus | 0,8 | 2,3 | 1,1 |
| Mongoliya | 0,0 | 0,0 | 1,0 |
| Koreya Respublikasi | 2,2 | 1,3 | 0,9 |
| Ukraina | 0,6 | 0,8 | 0,9 |

Buxoro viloyati 103 ta mamlakatlar bilan savdo aloqalarini amalga oshirib kelmoqda. TSAning nisbatan salmoqli hissasi Rossiyada (35,6 %), XXRda (15,5 %), Turkmanistonda (9,9 %), Afg'onistonda (9,2%) va Eronda (5,8 %) qayd etilgan.

II. BUXORO VILOYATINING EKSPORTI TARKIBI

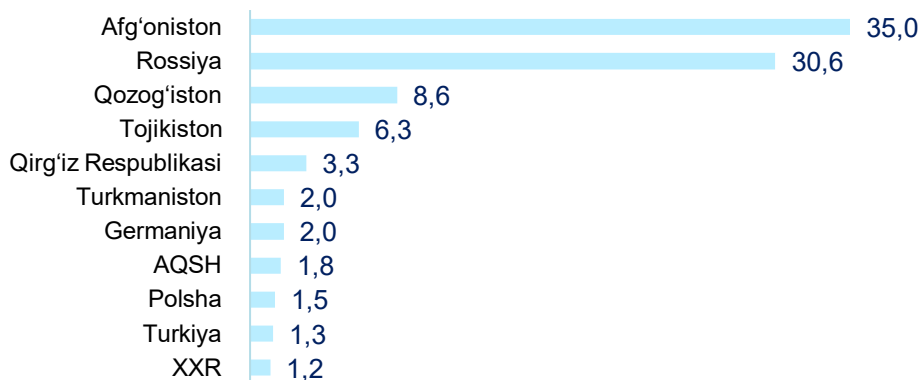
2.1- jadval

| Tarkibi | Mln. AQSH dollari | | O'zgarish sur'ati, % da | | Umumiy hajmga nisbatan, % da | |
|---|-------------------|-------------|----------------------------|--------------|------------------------------------|--------------|
| | 2025- y. | 2026- y. | 2025- y. | 2026- y. | 2025- y. | 2026- y. |
| Jami eksport | 80,9 | 99,7 | 123,7 | 123,2 | 100,0 | 100,0 |
| Oziq-ovqat mahsulotlari va tirik hayvonlar | 7,7 | 7,8 | 3,3 m. | 100,2 | 9,6 | 7,8 |
| Ichimliklar va tamaki | 0,6 | 0,4 | 100,0 | 75,2 | 0,7 | 0,4 |
| Nooziq-ovqat xomashyo, yoqilg'idan tashqari | 2,4 | 2,3 | 97,0 | 94,5 | 3,0 | 2,3 |
| Mineral yoqilg'i, yog'lash moylari va shunga o'xshash materiallar | 19,6 | 25,5 | 2,1 m. | 129,8 | 24,3 | 25,6 |
| Hayvon va o'simliklar moylari (yog'lari), yog'lar va mumlar | - | 3,4 | - | - | 0,0 | 3,4 |
| Kimyoviy vositalar va shunga o'xshash mahsulotlar | 1,0 | 5,2 | 104,8 | 5,1 m. | 1,2 | 5,2 |
| Sanoat tovarlari | 30,8 | 26,5 | 78,8 | 86,2 | 38,0 | 26,6 |
| Mashinalar va transport asbob-uskunalari | 7,3 | 12,4 | 71,3 m. | 170,2 | 9,0 | 12,4 |
| Turli xil tayyor buyumlar | 5,5 | 9,7 | 122,6 | 175,7 | 6,8 | 9,7 |
| Xizmatlar | 6,0 | 6,6 | 109,4 | 110,3 | 7,4 | 6,6 |

Mavzugadoirhavola: [Eksporttarkibi \(XSST-2008\) \(oylik\)](#)

Eksport tarkibida tovarlar ulushi 93,4 % ni tashkil etib, asosiy ulush sanoat tovarlari (26,6 %), mineral yoqilg'i, yog'lash moylari va shunga o'xshash materiallar (25,6 %), oziq-ovqat mahsulotlari va tirik hayvonlar (7,8 %) va mashinalar va transport asbob-uskunalari (12,4 %) hissasiga to'g'ri kelmoqda.

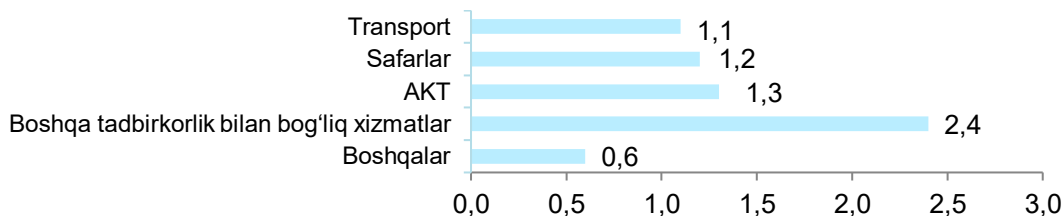
Buxoro viloyatining yirik eksportyor hamkor davlatlari
(mln.AQSHdollari)



Mavzugadoirhavola: [Eksport hajmi \(mamlakatlar kesimida, oylik\)](#)

2026-yil yanvar-mart oylarida tashqi savdo aylanmasida tovarlar va xizmatlar eksporti bo'yicha asosiy hamkorlarimiz Afg'oniston (41,2 %), Rossiya (31,2 %), Tojikiston (5,7 %), Qozog'iston (4,0 %), Qirg'iz Respublikasi (2,8 %), Germaniya (2,1 %), Turkmaniston (1,8 %), AQSH (1,4 %), Polsha (1,3 %) va XXR (1,2 %) kabi davlatlar bo'lgan. Ularning umumiy eksportdagi ulushi 92,7 % ni tashkil etdi.

Xizmatlar eksporti tarkibi (mln. AQSH doll.)



Mavzuga doir havola : [Xizmatlar eksporti \(xizmatlar turi bo'yicha, oylik\)](#)

Xizmatlar eksporti hajmi 6,6 mln. AQSH dollarini yoki jami eksport hajmining 6,6 % ini tashkil etib, 2025- yilning mos davriga nisbatan 10,3 % ga ko'paydi. Xizmatlar eksporti tarkibining asosiy ulushi safarlar (turizm) (16,7 %), transport (18,2 %), telekommunikatsiya, kompyuter va axborot (19,7 %) va boshqa tadbirkorlik bilan bog'liq xizmatlar (36,4 %) hissasiga to'g'ri kelgan.

III. BUXORO VILOYATINING IMPORTI

2026-yilning yanvar-mart oylarida import hajmi 281,1mln. AQSH dollariga yetdi va 2025-yilning mos davriga nisbatan 0,4 % ga kamaydi. Import tarkibida eng katta ulush, kimyoviy vositalar va shunga o'xshash mahsulotlar (33,4 %), mineral yoqilg'i, yog'lash oylari va shunga o'xshash materiallar (27,9 %), Mashinalar va transport asbob-uskunalari (16,8 %) hamda sanoat tovarlari (11,8%) hisobiga to'g'ri keldi.

Buxoro viloyatining importi tarkibi

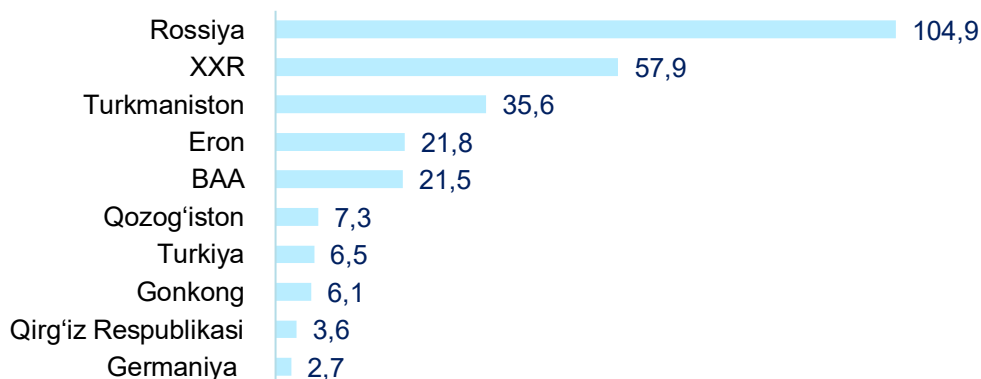
3.1- jadval

| XSST tarkibi | Mln.AQSH dollari | | O'sish sur'ati, % da | | Umumiy hajmga nisbatan, % da | |
|---|------------------|--------------|-------------------------|-------------|---------------------------------|--------------|
| | 2025-y. | 2026-y. | 2025-y. | 2026-y. | 2025-y. | 2026-y. |
| Jami import | 282,2 | 281,1 | 113,0 | 99,6 | 100,0 | 100,0 |
| Oziq-ovqat mahsulotlari va tirik hayvonlar | 6,3 | 7,6 | 170,1 | 121,2 | 2,2 | 2,7 |
| Ichimliklar va tamaki | 0,3 | 0,2 | 3,7 m. | 79,6 | 0,1 | 0,1 |
| Nooziq-ovqat xomashyo, yoqilg'idan tashqari | 3,6 | 5,4 | 127,8 | 148,3 | 1,3 | 1,9 |
| Mineral yoqilg'i, yog'lash moylari va shunga o'xshash materiallar | 96,7 | 78,5 | 94,7 | 81,2 | 34,3 | 27,9 |
| Hayvon va o'simliklar moylari (yog'lari), yog'lar va mumlar | 0,0 | 0,4 | 8,0 | 14,7 m. | - | 0,1 |
| Kimyoviy vositalar va shunga o'xshash mahsulotlar | 27,1 | 93,9 | 2,0 m. | 3,5 m. | 9,6 | 33,4 |
| Sanoat tovarlari | 38,5 | 33,3 | 3,0 m. | 86,4 | 13,7 | 11,8 |
| Mashinalar va transport asbob-uskunalar | 87,9 | 47,4 | 102,0 | 53,9 | 31,1 | 16,8 |
| Turli xil tayyor buyumlar | 21,7 | 14,4 | 76,7 | 66,0 | 7,7 | 5,1 |
| Boshqa tovarlar | - | - | - | - | - | - |
| Xizmatlar | - | 0,1 | - | 17,7 m. | - | - |

Mavzugadoirhavola: [Import tarkibi \(XSST-2008\) \(oylik\)](#)

Tovarlar va xizmatlar importi dinamikasi tahliliga ko'ra, 2026-yilning yanvar-mart oylarida import qilingan tovarlar hajmi, o'tgan yilning mos davriga nisbatan 1,1 mln. AQSH dollariga kamaydi va 281,1 mln. AQSH dollarini tashkil etdi. Xizmatlar importi esa 0,1 mln. AQSH dollariga yetdi.

Buxoro viloyatining yirik importyor hamkor davlatlari (mln. AQSH dollari)



2026-yil yanvar-mart oylarida Buxoro viloyati 66 ta davlatdan tovar va xizmatlar importini amalga oshirdi. Yirik hamkor davlatlar Rossiya (37,3 %), XXR (20,6 %), Turkmaniston (12,7 %), Eron (7,8 %), BAA (7,7 %), Gonkong (2,2 %), Qozog'iston (2,6 %), Turkiya (2,3 %) va Germaniya (0,9 %) jami importning 95,3 % ni tashkil etdi.

Mavzuga doir havola: [Xizmatlar importi \(xizmatlar turi bo'yicha, oylik\)](#)



Xizmatlar importi esa tarkibining asosiy ulushi tadbirkorlik bilan bog'liq xizmatlar (100,0 %) ga tegishli bo'ldi.

IV. METAMA'LUMOTLAR

*Tovarlar tashqi savdosi statistika ko'rsatkichlarini shakllantirishda, Tashqi iqtisodiy faoliyat tovar nomenklaturasi (TIF TN) bilan birgalikda, BMTning Xalqaro standartlashgan savdo tasniflagichi (XSST) ishlatiladi. Bu o'z navbatida tahliliy maqsadlarda eksport va import qilinadigan tovarlarni 10 ta katta qismga guruhlash uchun imkon beradi. Tovarlarini XSST bo'yicha kodlashtirish, TIF TN va XSST o'rtasida o'tish kalitlari yordamida amalga oshiriladi.

Tashqi savdo statistikasi, tovarlar va xizmatlar tashqi savdosi asosida shakllantiriladi: tovarlar tashqi savdosi statistikasini shakllantirishda dastlabki ma'lumotlar bo'lib, Bojxona qo'mitasining bojxona yuk deklaratsiyasining ma'lumotlari hamda Milliy statistika qo'mitasining rezidentdan norezidentga o'tuvchi, davlat chegarasini kesib o'tiyulgan va bojxona deklaratsiyasida hisobga oliniyulgan tovarlarni statistik kuzatuvlari hisoblanadi; tashqi savdo xizmatlar statistikasini shakllantirish statistika kuzatuvlari asosida amalga oshiriladi.

V. ALOQADOR BOSHQA HAVOLALAR

[Tashqi savdo aylanmasi hajmi \(yillik\)](#)

[Tashqi savdo aylanmasining o'sish sur'ati \(yillik\)](#)

[Tashqi savdo aylanmasi hajmi \(mamlakatlar kesimida, yillik\)](#)

[Tashqi savdo aylanmasi o'sish sur'ati \(mamlakatlar kesimida, yillik\)](#)

[Eksport hajmi \(hudular kesimida, yillik\)](#)

[Eksport hajmi \(mamlakatlar kesimida, oylik\)](#)

[Import hajmi \(yillik\)](#)

[Importning o'sish sur'ati \(yillik\)](#)

[Importning o'sish sur'ati \(yillik\)](#)

| | | | |
|---|--|---|---|
| Chop etishga masul: Xizmatlar va savdo statistikasi bo'limi | Boshqarma boshlig'i: U.Djumanazarov Tel: +998655058000 (8000) | Ijrochi: Z. Saidova Tel: +998655058000 (8040) e-pochta: : info@buxstat.uz buxstat@exat.uz | Manzil: 200100, Buxoro sh., Gazli shoh ko'chasi, 32 |
|---|--|---|---|