

IV. ИНВЕСТИЦИЯЛАР ВА ҚУРИЛИШ

2021 йил январь-март ойларида вилоятнинг асосий капиталини кўпайтиришга 2 670,1 млрд.сўм (доллар эквивалентида 0,25 млрд. АҚШ долл.) миқдорда инвестициялар киритилди ва ўсиш суръати ўтган йилнинг шу даврига нисбатан 151,6 фоизни ташкил қилди.

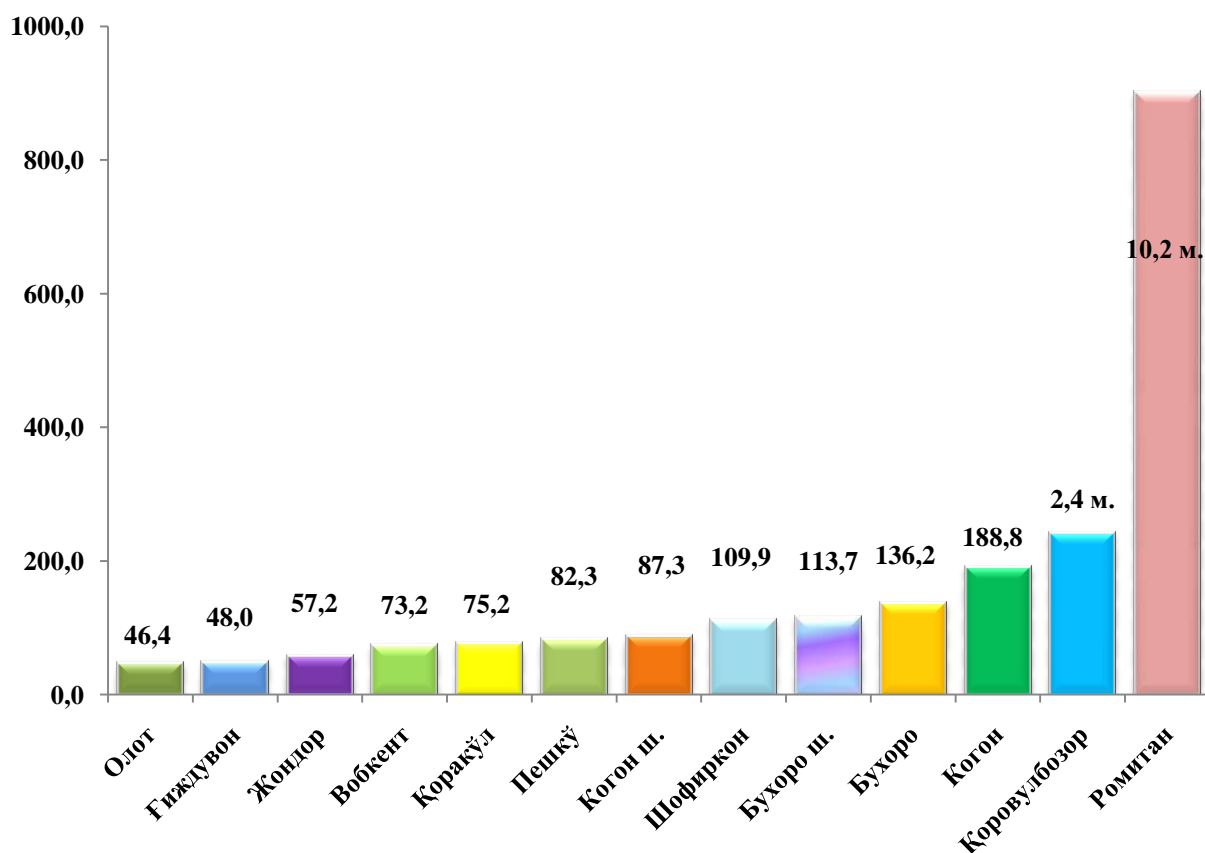
Асосий капиталга инвестициялар йиллар бўйича динамикасини кузатадиган бўлсак, 2016 йилда – 5,9 трлн. сўм ёки 120,8 фоиз ўсишни, 2017 йилда – 11,6 трлн. сўм ёки 154,7 фоиз ўсишни, 2018 йилда – 9,6 трлн. сўм ёки 60,6 фоиз, 2019 йилда – 10,4 трлн. сўм ёки 95,9 фоиз, 2020 йилда – 11,2 трлн. сўм ёки 96,7 фоизни ташкил этган.

Худудлар кесимида киритилган инвестициялар ҳажми

(2021 йил январь-март)

	<i>Инвестиция ҳажми</i>		<i>Аҳоли жон боши (минг сўм)</i>
	<i>млрд. сўм</i>	<i>2020 йил январь-март ойларига нисбатан ўсиш суръати, % да</i>	
Бухоро вилояти	2 670,1	151,6	1 369,6
Бухоро ш.	594,8	113,7	2 112,2
Когон ш.	15,9	87,3	257,1
<i>туманлар</i>			
Бухоро	137,8	136,2	814,3
Вобкент	50,7	73,2	358,1
Жондор	57,1	57,2	323,2
Когон	138,7	188,8	1 744,9
Олот	157,5	46,4	1 572,0
Пешкў	48,4	82,3	388,3
Ромитан	1 149,2	10,2 м.	7 980,7
Шофиркон	81,7	109,9	456,3
Қорақўл	51,8	75,2	313,7
Қоровулбозор	99,8	2,4 м.	5 362,9
Ғиждувон	86,7	48,0	281,9

**Асосий капиталга киритилган инвестицияларнинг ўсиш суръатлари,
фоизда
(январь-март)**



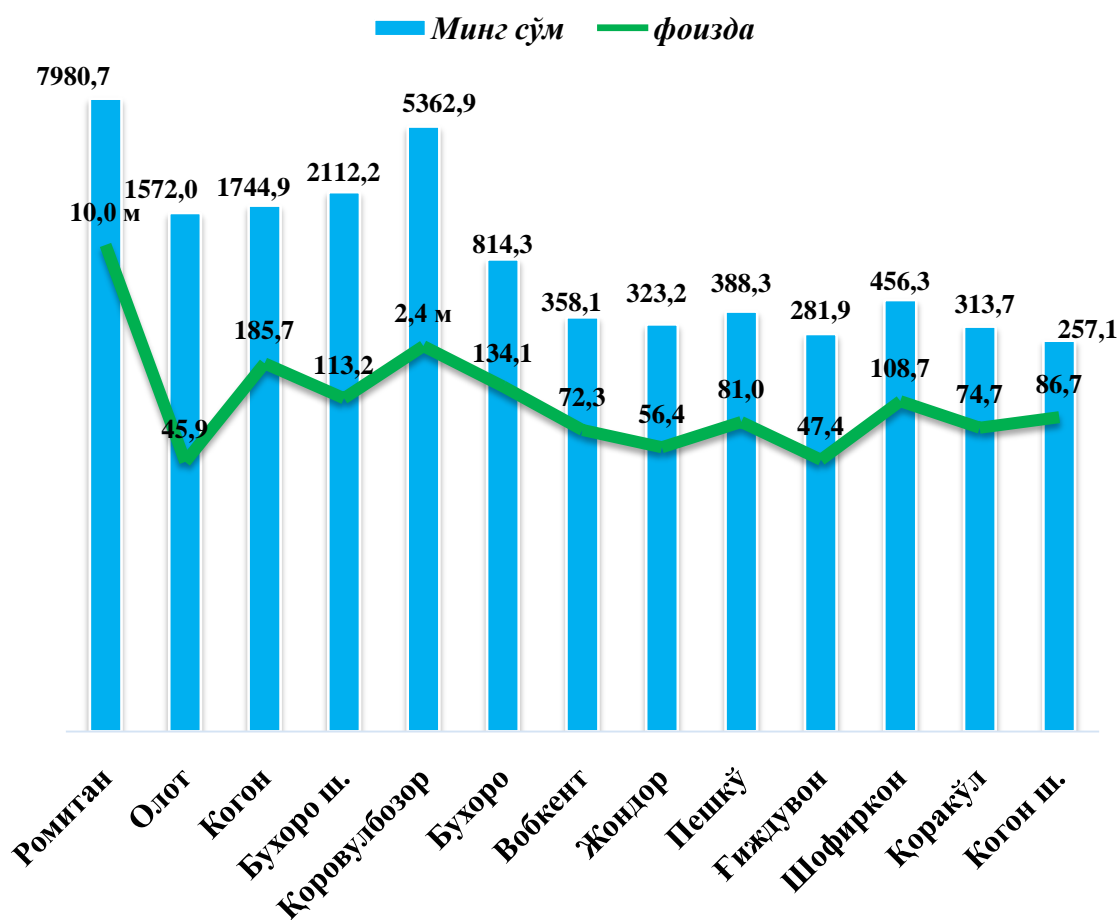
Асосий капиталга инвестицияларнинг юқори ўсиш суръатлари Ромитан (ўтган йилга нисбатан ўсиш суръати 10,2 марта кўп асосий капиталга инвестициялар ҳажми 1 149,2 млрд. сўм), Қоровулбозор (2,4 марта, 99,8 млрд. сўм), ҳамда Когон (188,8 фоизни, 138,7 млрд. сўм) туманларида кузатилди.

Асосий капиталга инвестицияларнинг ўзлаштирилган ҳажми бўйича туманлар кесимида Ромитан тумани етакчилик қилмоқда. Ушбу ҳудудда жами асосий капиталга инвестицияларнинг 43,0 фоизи ўзлаштирилди.

Шунингдек, Бухоро шаҳар жами инвестициялар ҳажмидан 22,3 фоизини, Олот тумани 5,9 фоизини ташкил этмоқда. Бухоро, Ғиждувон, Когон туманларида ушбу кўрсаткич мос равишда 5,2 фоизни, 3,2 фоизни ва 5,2 фоизини ташкил этди.

Пешкў туманида ва Когон шаҳрида инвестициялар энг кам ўзлаштирилган бўлиб, ҳар бирининг вилоятдаги улуши 1,8 фоизи ва 0,6 фоизини ташкил этди.

Аҳоли жон бошига киритилган инвестициялар
(2021 йил январь-март)



2021 йил январь-март ойларида аҳоли жон бошига ҳисобланган асосий капиталга инвестициялар ҳажми бўйича юқори кўрсаткичлар Ромитан тумани (7 980,7 минг сўм ёки ўтган йилнинг мос даврига нисбатан ўсиш суръати 10,0 марта кўп), Қоровулбозор туманида (5 362,9 минг сўм, 2,4 марта кўп) ҳамда, Бухоро шаҳри (2 112,2 минг сўм, 113,2 фоиз) қайд этилди.

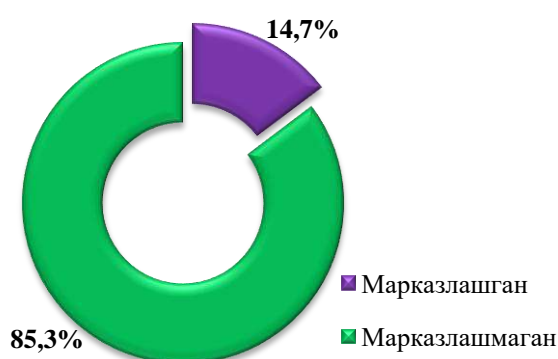
**Молиялаштириш манбалари бўйича асосий капиталга киритилган
инвестицияларнинг тақсимланиши куйида келтирилган**

	<i>млрд. сўм</i>	<i>ўсиш суръати, фоиз</i>	<i>яқунга нисбатан фоиз</i>
Асосий капиталга киритилган инвестициялар	2 670,1	151,6	100,0
<i>шу жумладан:</i>			
Марказлашган инвестициялар:	322,1	124,0	12,1
бюджет маблағлари	97,7	145,1	3,7
Тикланиш ва тараққиёт жамғармаси	48,6	-	1,8
ҳукумат кафолати остида чет эл кредитлари	175,8	91,8	6,6
Марказлашмаган инвестициялар	2 348,0	156,4	87,9
корхоналарнинг ўз маблағлари	585,8	2,0 м.	21,9
аҳоли маблағлари	360,1	98,6	13,5
тўғридан-тўғри ва бошқа хорижий инвестиция ва кредитлар	1 134,8	2,2 м.	42,5
тижорат банк кредитлари ва бошқа қарз маблағлари	267,3	82,3	10,0

Асосий капиталга киритилган инвестицияларда марказлашган ва марказлашмаган инвестицияларнинг улушлари
(январь-март)

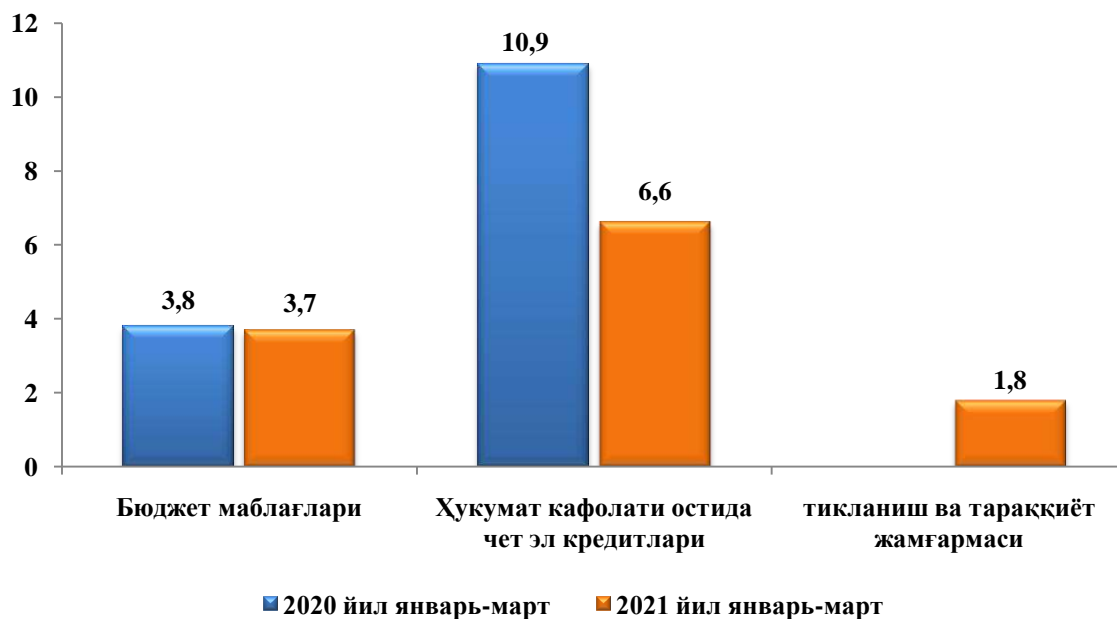
2020 йил

2021 йил



Марказлашган молиялаштириш манбаалари ҳисобидан киритилган инвестициялар ҳажми 2021 йил январь-мартга нисбатан ўсиш суръати 124,0 фоизни ташкил этиб, 322,1 млрд. сўмга етди. Жами инвестициялар ҳажмида эса марказлашган молиялаштириш манбаалари ҳисобидан киритилган инвестициялар ҳажмининг улуши 12,1 фоиз (2020 йил январь-март ойларида 14,7 фоиз)ни ташкил қилди.

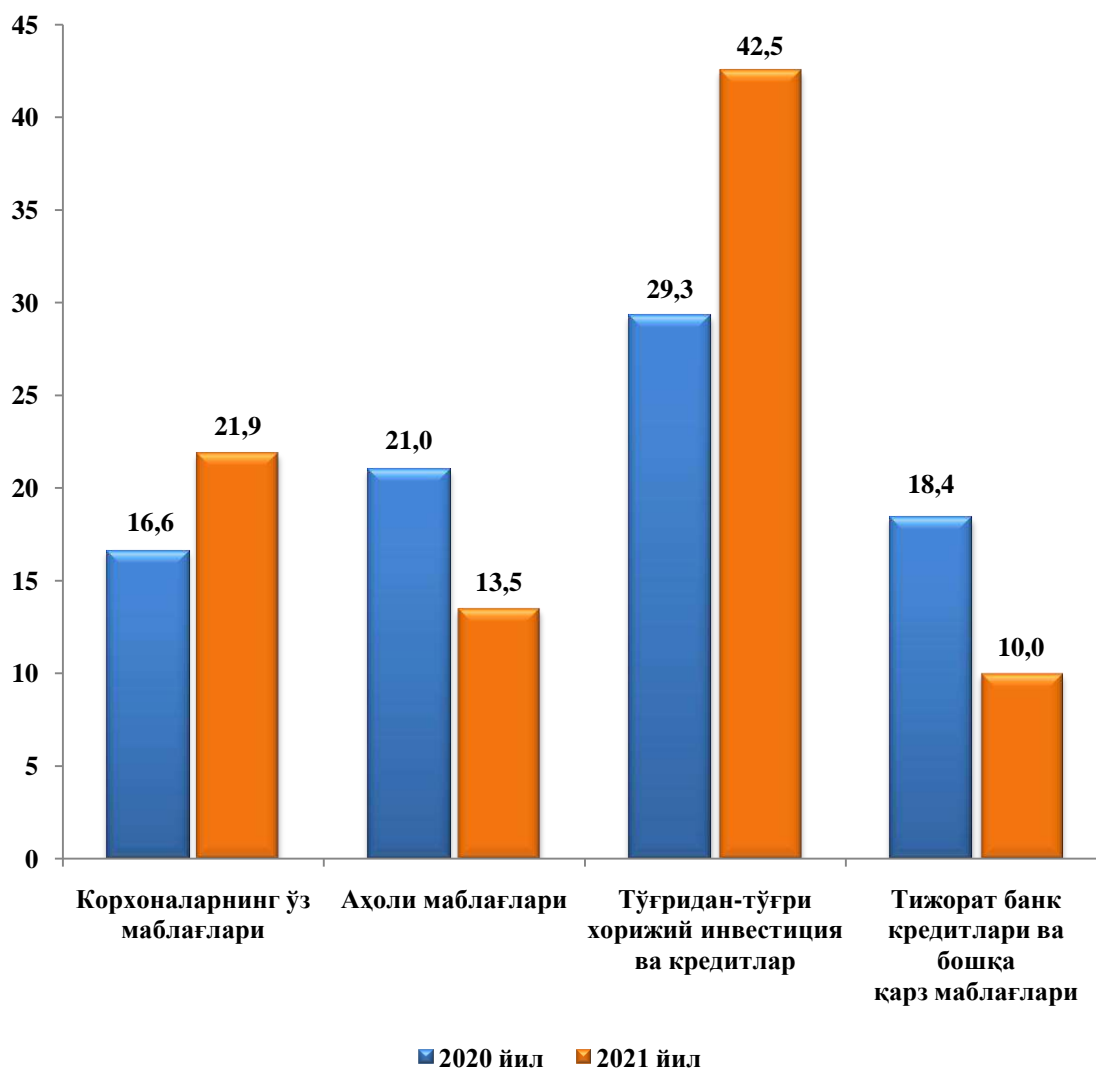
Асосий капиталга киритилган инвестицияларнинг марказлашган молиялаштириш манбалари
(январь-март жами инвестициялар ҳажмидаги улуши, фоизда)



Шундан, бюджет маблағлари 97,7 млрд. сўмни ташкил этиб, ўсиш суръати ўтган йилнинг мос даврига нисбатан 145,1 фоизни ташкил қилди (умумий ҳажмдаги улуши 3,7 фоиз), тикланиш ва тараққиёт жамғармаси 48,6 млрд. сўмни ташкил этди, Ўзбекистон Республикаси кафолати остидаги хорижий инвестиция ва кредитлар 175,8 млрд. сўмни ташкил этиб, ўсиш суръати ўтган йилнинг мос даврига нисбатан 91,8 мартани ташкил қилди (умумий ҳажмдаги улуши 6,6 фоиз).

Асосий капиталга киритилган инвестицияларнинг марказлашмаган молиялаштириш манбалари

(январь-март жами инвестициялар ҳажмидаги улуши, фоизда)



Марказлашмаган молиялаштириш манбалари ҳисобидан киритилган жами инвестициялар 2 348,0 млрд. сўмни ташкил этди, ўтган йилнинг мос даврига нисбатан 156,4 фоизни (жами инвестициялар ҳажмидаги улуши 87,9 фоиз) ташкил этди. Шундан жами инвестициялар ҳажмида энг кўп улуш корхонанинг ўз маблағлари ҳисобига ўзлаштирилган инвестициялар бўлиб, 585,8 млрд. сўмни ташкил этди, ўсиш суръати ўтган йилнинг мос даврига нисбатан 2,0 мартани ташкил қилди (умумий ҳажмдаги улуши 21,9 марта), тўғридан-тўғри хорижий инвестиция ва кредитлар ўзлаштирилган инвестициялар ҳисобига 1 134,8 млрд. сўмни ташкил этиб, ўсиш суръати ўтган йилнинг мос даврига нисбатан 2,2 марта кўп ташкил қилди (умумий ҳажмдаги улуши 42,5 фоиз), аҳоли маблағлари ҳисобига ўзлаштирилган инвестициялар 360,1 млрд. сўмни ташкил этиб, ўсиш суръати ўтган йилнинг мос даврига нисбатан 98,6 фоизни ташкил қилди (умумий ҳажмдаги улуши 13,5 фоиз), тижорат банклари кредитлари ва бошқа қарз маблағлари 267,3 млрд. сўмни ташкил этиб, ўсиш суръати ўтган йилнинг мос даврига нисбатан 82,3 фоизни ташкил қилди (умумий ҳажмдаги улуши 10,0 фоиз).

Асосий капиталга инвестицияларнинг молиялаштириш манбалари бўйича таркиби

	Жами инвестициялар, млрд.сўм	шу жумладан молиялаштириш манбалари бўйича: (жами нисбатан, фоиз)					
		Республика бюджети	Корхона маблағлари	Аҳоли маблағлари	Тижорат банк кредитлари ва бошқа қарз маблағлари	Хорижий инвестиция ва кредитлар	Тикланиш ва тараққиёт жамғармаси
Бухоро вилояти	2 670,1	3,7	21,9	13,5	10,0	49,1	1,8
Бухоро ш.	594,8	7,9	29,7	11,1	14,5	28,6	8,2
Когон ш.	15,9	0,1	48,1	35,6	14,3	1,9	-
<i>туманлар</i>							
Бухоро	137,8	3,2	6,0	17,1	20,9	52,8	-
Вобкент	50,7	-	18,1	40,1	10,7	31,1	-

	Жами инвестициялар, млрд.сўм	шу жумладан молиялаштириш манбалари бўйича: (жами нисбатан, фоиз)					
		Республика бюджети	Корхона маблағлари	Аҳоли маблағлари	Тижорат банк кредитлари ва бошқа қарз маблағлари	Хорижий инвестиция ва кредитлар	Суе таъминоти ва канализация тизимларини ривожлантириш жамғармаси
Жондор	57,1	2,1	40,3	45,0	7,1	5,5	-
Когон	138,7	0,8	40,6	16,6	12,6	29,4	-
Олот	157,5	0,5	9,4	13,6	7,7	68,8	-
Пешкў	48,4	-	14,6	72,0	1,3	12,1	-
Ромитан	1 149,2	3,4	20,0	4,5	2,4	69,7	-
Шофиркон	81,7	4,4	3,3	28,8	49,4	14,1	-
Қоракўл	51,8	1,1	12,3	51,2	30,2	5,2	-
Қоровулбозор	99,8	-	34,0	2,0	2,8	61,2	-
Ғиждувон	86,7	-	11,9	41,8	27,2	19,1	-

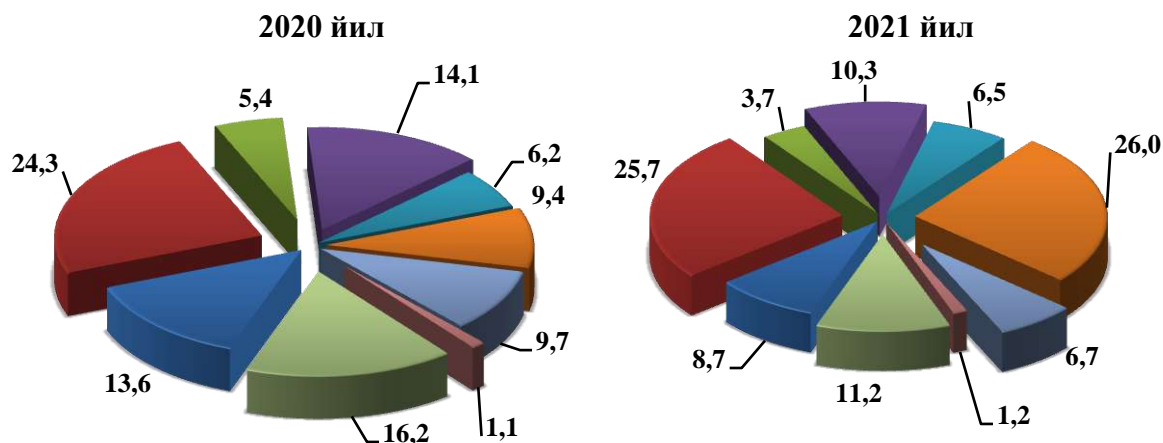
2021 йил январь-март ойларида асосий капиталга киритилган инвестицияларнинг технологик таркиби

млрд. сўм

	жами	давлат	нодавлат
Жами	2 670,1	243,6	2 426,5
<i>шу жумладан: умумий ҳажмга нисбатан фоиз ҳисобида</i>			
қурилиш-монтаж ишлари	43,5	60,1	41,8
машина, ускуналар, транспорт воситалари ишлаб чиқариш ва хўжалик жиҳозлар	48,3	36,4	49,5
бошқа харажатлар	8,2	3,5	8,7

Асосий капиталга киритилган инвестицияларнинг технологик таркибида қурилиш ва монтаж ишларининг улуши 2020 йил январь-март ойларига нисбатан 3,7 пунктга камайган ва машина, ускуналар, транспорт воситалари, ишлаб чиқариш ва хўжалик жиҳозлар қиймати улуши 3,9 пунктга ошган, бошқа харажатлар 0,2 пунктга камайган.

**Асосий капиталга киритилган инвестициялар ва кредитларни
иқтисодий фаолият турлари бўйича**
(умумий ҳажмга нисбатан, фоизда)
(январь-март)



- Уй-жой қурилиш
- Ишлаб чиқарадиган саноатда
- Улгуржи ва чакана савдо, моторли транспорт воситалари ва мотоциклларни таъмирлашга
- Қишлоқ, ўрмон ва балиқ хўжалиги
- Ташиш ва сақлаш
- Тоғ-кон саноати ва очиқ конларни ишлаш
- Қурилиш
- Соғлиқни сақлаш ва ижтимоий хизматлар кўрсатиш
- Бошқа фаолият турлари

Асосий капиталга инвестицияларнинг иқтисодий фаолият турлари бўйича таркибида юқоридаги диаграммада кўрсатиб ўтилганидек, тоғ-кон саноати етакчилик қилмоқда. Ушбу тармоқда жами молиялаштириш манбалари ҳисобидан 694,2 млрд. сўм ёки жами асосий капиталга киритилган инвестицияларнинг 26,0 фоизи ўзлаштирилган.

Шунингдек, асосий капиталга инвестицияларнинг энг кўп инвестиция ҳажмлари қишлоқ, ўрмон ва балиқчилик хўжалиги 10,3 фоизи, уй-жой қурилишига 8,7 фоизи, ишлаб чиқариш саноатига 25,7 фоизи, қурилишга 6,7 фоизи, ташиш ва сақлаш хизматларига 6,5 фоизи ва бошқа фаолият турларига 16,1 фоизи тўғри келади.

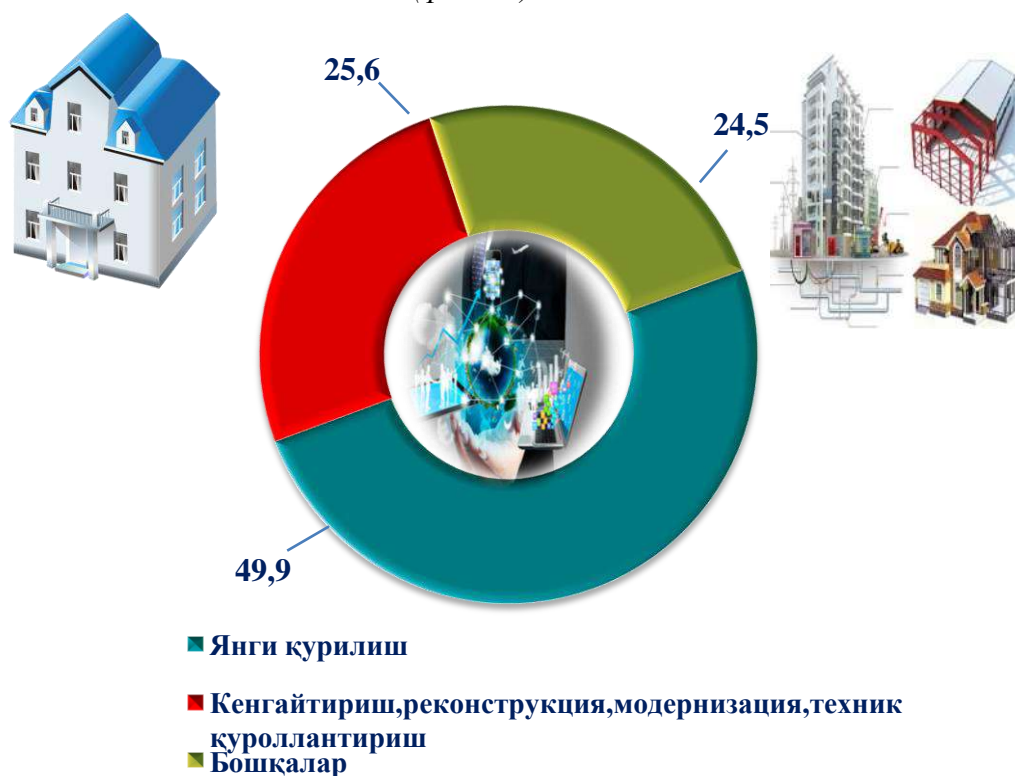
Турар жой қурилишига инвестициялар аҳолини намунавий лойиҳалар асосида қурилатган ва арзонлаштирилган уй-жойлар қурилиши бўйича давлат дастурларининг амалга оширилиши ҳамда аҳоли томонидан яқка тартибдаги турар-жойлар қурилиши ҳажмлари билан боғлиқ.

Асосий капиталга инвестицияларнинг такрор ишлаб чиқариш таркиби
(умумий ҳажмга нисбатан, фоизда)

	<i>млрд. сўм</i>	<i>Умумий ҳажмдаги улуши, фоиз</i>
Жами	2 670,1	100,0
<i>шу жумладан:</i>		
янги қурилиш	1 332,1	49,9
кенгайтириш, реконструкция, модернизация қилиш ва техник қайта қуrolлантириш	683,6	25,6
бошқа йўналишлар	654,4	24,5

Асосий капиталга киритилган инвестицияларнинг такрор ишлаб чиқариш таркиби бўйича умумий ҳажмдан янги қурилишга 1 332,1 млрд. сўм ёки 49,9 фоизи, кенгайтириш, реконструкция, модернизация қилиш ва техник қайта қуrolлантиришга 683,6 млрд. сўм ёки 25,6 фоизи ва бошқа йўналишларга 654,4 млрд. сўм ёки 24,5 фоизи тўғри келади.

Асосий капиталга инвестицияларнинг такрор ишлаб чиқариш таркиби
(фоизда)



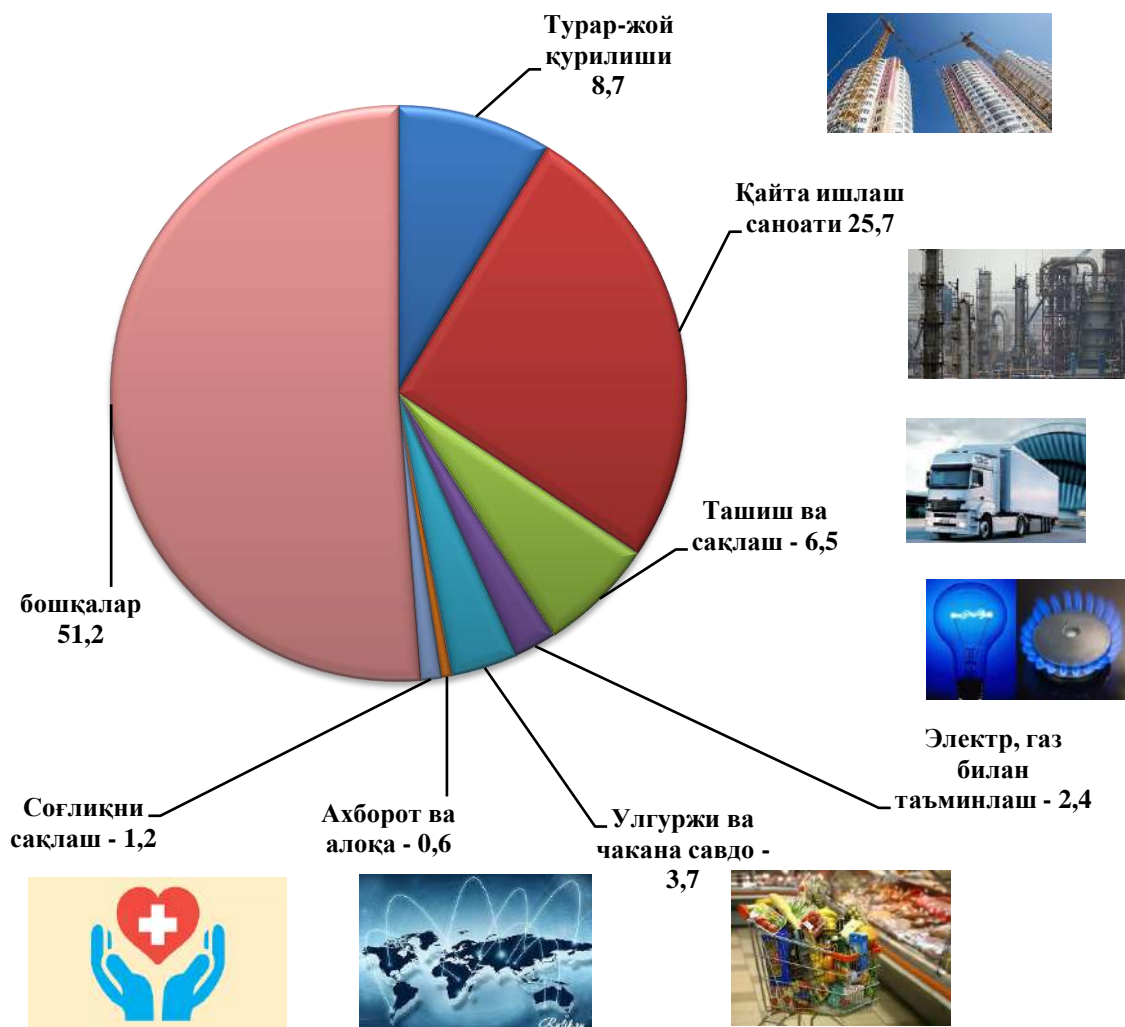
Иқтисодий фаолият турлари бўйича ўзлаштирилган асосий капиталга инвестициялар
(январь-март)

	млрд. сўм	Жамига нисбатан улуши, фоизда	
		2020 йил	2021 йил
Асосий капиталга инвестициялар - жами	2 670,1	100,0	100,0
<i>шу жумладан</i>			
қишлоқ, ўрмон ва балиқчилик хўжалиги	274,2	14,1	10,3
ТОҒ - кон саноати	694,2	9,4	26,0
ишлаб чиқариш саноати	687,0	24,3	25,7
электр, газ, буғ билан таъминлаш ва ҳавони кондициялаш	65,0	0,4	2,4
сув билан таъминлаш, канализация тизими, чиқиндиларни йиғиш ва утилизация қилиш	53,4	5,8	2,0
қурилиш	178,5	9,7	6,7
улгуржи ва чакана савдо, моторли транспорт воситалари ва мотоцикларни таъмирлаш	99,2	5,4	3,7

	млрд. сўм	Жамига нисбатан улуши, фоизда	
		2020 йил	2021 йил
ташиш ва сақлаш	172,3	6,2	6,5
яшаш ва овқатланиш бўйича хизматлар	38,4	1,7	1,4
ахборот ва алоқа	15,3	0,3	0,6
молия ва суғурта фаолияти	7,7	0,6	0,3
таълим	34,5	2,6	1,3
соғлиқни сақлаш ва ижтимоий хизматлар кўрсатиш	31,8	1,1	1,2
жами фаолият турларидан ташқари: турар жой қурилишига инвестициялар	233,3	13,6	8,7
бошқа фаолият турлари	85,3	4,8	3,2

Иқтисодий фаолият турлари бўйича асосий капиталга инвестицияларнинг ўзлаштирилиши: ишлаб чиқариш саноатида 687,0 млрд. сўм (жами инвестициялар ҳажмидаги улуши 25,7 фоиз), шу жумладан озиқ-овқат, ичимлик ва тамаки маҳсулотлари ишлаб чиқариш 39,7 млрд.сўм (1,5 фоиз), тўқимачилик маҳсулотларни ишлаб чиқариш 490,3 млрд.сўм (18,4 фоиз), кимё маҳсулотлари ишлаб чиқариш фаолияти турида 1,3 млрд.сўм, бошқа нометал номинерал маҳсулотлар ишлаб чиқариш фаолият турида 25,0 млрд. сўм (0,9 фоиз), металлургия саноатида 1,8 млрд. сўм (0,1 фоиз), электр, газ, буғ билан таъминлаш ва ҳавони кондициялаш фаолият турида 65,0 млрд. сўм, (2,4 фоиз), сув билан таъминлаш; канализация тизими, чиқиндиларни йиғиш ва утилизация қилиш фаолият турида 53,4 млрд. сўм, (2,0 фоиз), қурилиш фаолияти турида 178,5 млрд. сўм (6,7 фоиз), ташиш ва сақлаш фаолият турида 172,3 млрд. сўм (6,5 фоиз), улгуржи ва чакана савдо, моторли транспорт воситалари ва мотоциклларни таъмирлаш фаолият турида 99,2 млрд. сўм (3,7 фоиз), ахборот ва алоқа фаолият турида 15,3 млрд. сўм (0,6 фоиз), таълим соҳасида 34,5 млрд. сўм (1,3 фоиз), жами фаолият турларидан ташқари турар жой қурилишида 233,3 млрд. сўм (8,7 фоиз) инвестициялар ўзлаштирилди.

**2021 йил январь-март ойларида иқтисодий фаолият турлари бўйича
асосий капиталга инвестициялар таркиби**



Ишлаб чиқариш объектларни ва қувватларни ишга тушириш

Корхона ва ташкилотларни модернизация қилиш, техник ва технологик қайта қуrollантириш, ҳамда кенгайтиришга инвестициялар ҳажми 2021 йил январь-мартга нисбатан 6,1 пунктга камайган.

Бухоро вилояти асосий капиталга инвестициялар бўйича корхона ва ташкилотларни модернизация қилиш, техник ва технологик қайта қуrollантириш, ҳамда кенгайтиришга инвестициялар улуғи 25,6 фоизни ташкил этди.

Асосий капиталга хорижий инвестиция ва кредитлар

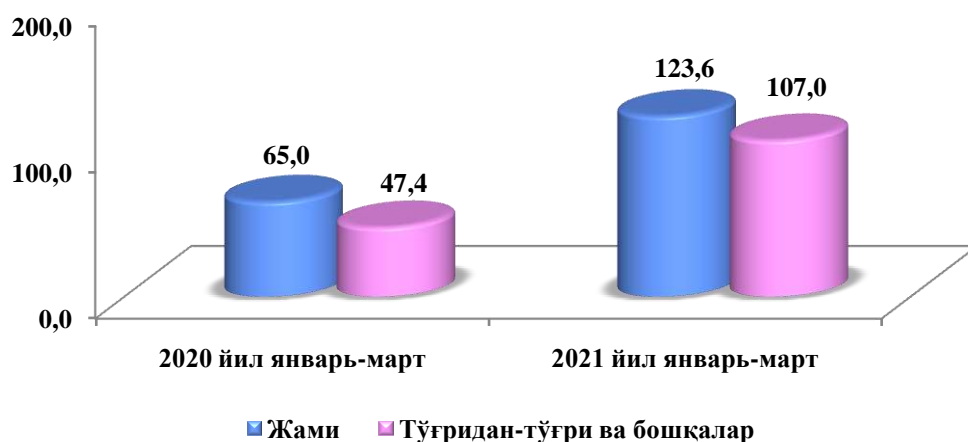
Хорижий инвестиция ва кредитларнинг жами асосий капиталга ўзлаштирилган инвестициялардаги улуши 49,1 фоизни ташкил этди.

Хорижий инвестиция ва кредитларнинг энг катта улуши Ромитан туманида (61,1 фоиз) ва Бухоро шаҳрида (13,0 фоиз) кузатилди.

Хорижий инвестицияларни ўзлаштириш, кредитларни қўшган ҳолда

	Хорижий инвестициялар ўзлаштирилди, млрд. сўм		Хорижий инвестициялар, жамига нисбатан фоизда	
	жами	шу жумладан, кредитлар	жамига	Асосий капиталга инвестициялар
Бухоро вилояти	1 310,6	1 088,9	100,0	49,1
Бухоро ш.	170,2	165,1	13,0	6,4
Когон ш.	0,3	0,3	-	-
туманлар				
Бухоро	72,8	66,5	5,5	2,7
Вобкент	15,8	15,8	1,2	0,6
Жондор	3,2	-	0,2	0,1
Когон	40,8	40,8	3,1	1,5
Олот	108,3	88,7	8,3	4,1
Пешкў	5,9	5,9	0,5	0,2
Ромитан	801,4	681,3	61,1	30,0
Шофиркон	11,6	-	0,9	0,4
Қорақўл	2,7	2,7	0,2	0,1
Қоровулбозор	61,0	5,2	4,7	2,3
Ғиждувон	16,6	16,6	1,3	0,6

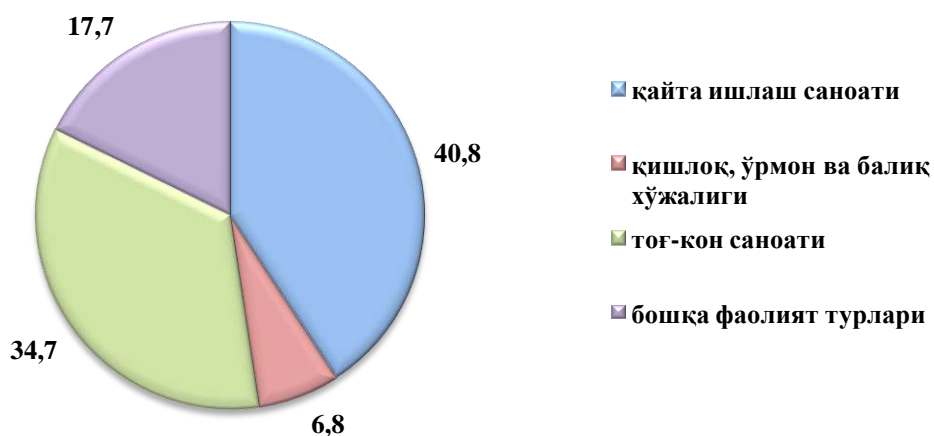
Хорижий инвестиция ва кредитларни ўзлаштириш (млн. АҚШ долл.)



Ўзлаштирилган жами хорижий инвестиция ва кредитларнинг доллар эквивалентидаги қиймати 123,6 млн. АҚШ долларини ташкил этиб, ундан 107,0 млн. АҚШ доллари тўғридан-тўғри ва бошқа хорижий инвестиция ва кредитларни, ёки жами хорижий инвестиция ва кредитларнинг 86,6 фоиз ташкил этди.

Тўғридан-тўғри ва бошқа хорижий инвестиция ва кредитларнинг ўзлаштирилган ҳажми 2021 йил январь-март ойларида 1 134,8 млрд. сўмни ёки ўтган йилнинг мос даврига нисбатан 2,2 марта кўп ташкил қилди.

Айрим иқтисодий фаолият турлари бўйича хорижий инвестиция ва кредитлар таркиби



Иқтисодий фаолият турлари бўйича хорижий инвестиция ва кредитлар қайта ишлаш саноати фаолиятига 2020 йил январь-мартга нисбатан 5,2 пунктга (жамига нисбатан улуши 40,8 фоиз) ошган, тоғ-кон саноатида 11,7 пунктга (34,7 фоиз) кўпайди. Шу билан бирга, қишлоқ, ўрмон ва балиқчилик хўжалиги соҳасида 7,7 пунктга (6,8 фоиз) камайди.

Ижтимоий соҳа объектларини қуриш

Ноишлаб чиқариш соҳасига киритилган инвестициялар ҳажмидан 233,3 млрд.сўм ёки 46,3 фоизи уй-жой қурилишида ўзлаштирилган. 2021 йилнинг январь-март ойларида умумий майдони 252,5 минг кв.м. бўлган 1106 та уй-жой (ўсиш суръати ўтган йилга нисбатан 103,3 фоиз), шу жумладан, қишлоқ жойларида 165,8 минг кв.м. (ўтган йилга нисбатан ўсиш суръати 100,5 фоиз) уй-жой фойдаланишга топширилди.

Янги қурилиш ва реконструкция ҳисобига турар жойлар ва ижтимоий объектларни ишга тушириш

(2021 йил январь-март)

	<i>Барча молиялаштириш манбалари ҳисобидан:</i>			
	<i>Ишга туширилди</i>		<i>ўтган йилнинг мос даврига ўсиш суръати, фоизда</i>	
	<i>жами</i>	<i>жумладан қишлоқ жойларда</i>	<i>жами</i>	<i>жумладан қишлоқ жойларда</i>
Турар жойлар умумий майдони, <i>минг кв.м.</i>	252,5	165,8	103,3	100,5
<i>улардан:</i> якка тартибдаги турар жойлар	252,5	165,8	103,3	100,5

2021 йил январь-март ойларида умумий майдони 252,5 минг кв.м (2020 йилнинг мос даврига нисбатан 103,3 фоиз) бўлган 1 322 хонадонга эга 1,1 минг турар жойлар, жумладан 165,8 минг кв.м. (65,7 фоиз) қишлоқ жойларда ишга туширилди.

2021 йил январь-март ойларида ишга туширилган турар жойлар

	<i>Ишга туширилди, жами</i>		<i>Улардан: якка тартибдаги турар жойлар</i>	
	<i>минг кв.м</i>	<i>ўтган йилнинг мос даврига ўсиш суръати, фоизда</i>	<i>минг кв.м</i>	<i>ўтган йилнинг мос даврига ўсиш суръати, фоизда</i>
Бухоро вилояти	252,5	103,3	252,5	103,3
Бухоро ш.	49,8	84,1	49,8	84,1
Когон ш.	4,5	68,3	4,5	68,3
<i>туманлар</i>				
Бухоро	14,4	81,1	14,4	81,1
Вобкент	10,4	4,8 м.	10,4	4,8 м.
Жондор	20,4	112,3	20,4	112,3
Когон	17,3	4,2 м.	17,3	4,2 м.
Олот	16,7	94,0	16,7	94,0
Пешкў	27,7	99,3	27,7	99,3
Ромитан	38,2	93,3	38,2	93,3
Шофиркон	18,6	106,1	18,6	106,1
Қорақўл	6,5	127,8	6,5	127,8
Қоровулбозор	1,5	114,9	1,5	114,9
Ғиждувон	26,5	102,0	26,5	102,0

Умумий майдони 252,5 минг кв.м. ёки ўтган йилнинг мос даврига нисбатан 103,3 фоиз якка тартибда қурилган турар жойлар ишга туширилди.

Умумтаълим мактабларини қуриш ва қайта таъмирлашга 0,7 млрд.сўмлик инвестициялар ўзлаштирилди, бу эса ноишлаб чиқариш соҳасига йўналтирилган инвестицияларнинг 0,1 фоизини ва таълим соҳасига киритилган инвестицияларнинг 2,0 фоизини ташкил қилди.

Соғлиқни сақлаш объектларини қурилишида 17,9 млрд. сўмлик инвестициялар ўзлаштирилди, бу ноишлаб чиқариш соҳасига йўналтирилган инвестицияларнинг 3,6 фоизини ташкил қилади.

Ичимлик суви тармоқлари қурилишига 0,06 млрд. сўмлик инвестициялар ўзлаштирилди.

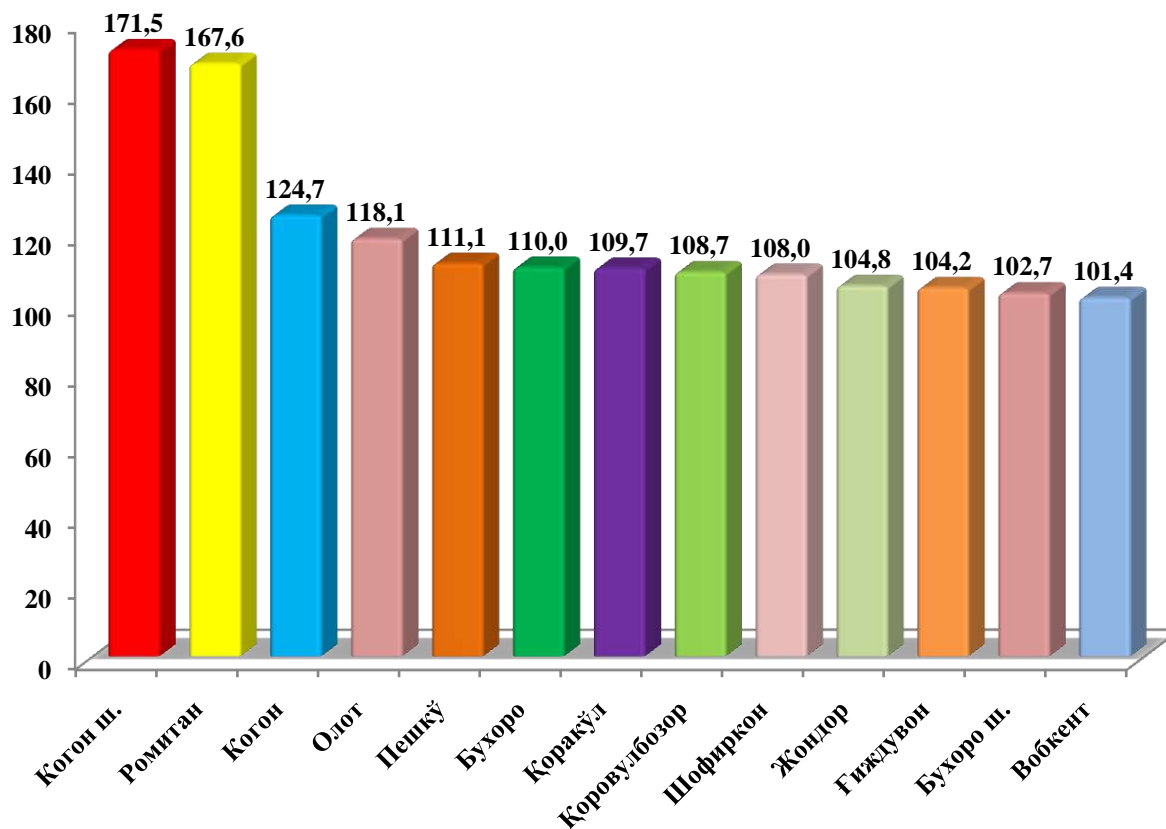
Қурилиш фаолияти. 2021 йил январь-март ойларида 1 292,5 млрд. сўмлик қурилиш пудрат ишлари бажарилиб, 2020 йил январь-март ойларида нисбатан ўсиш суръати 114,9 фоизни ташкил этди.

Қурилиш ишлари умумий ҳажмининг 56,1 фоизи янги қурилиш, реконструкция қилиш, кенгайтириш ва техник жиҳатдан қайта жиҳозлашга, 43,9 фоизи капитал таъмирлаш ва бошқа пудрат ишларига тўғри келади.

Ҳудудлар кесимида қурилиш ишлари
(январь-март ойларида)

	2020 йил (млрд. сўм)	2021 йил (млрд. сўм)	Ўтган йилга нисбатан, % да	Жамига нисбатан улуши, % да
Бухоро вилояти	979,5	1 292,5	114,9	100,0
Бухоро ш.	257,9	304,2	102,7	23,5
Когон ш.	19,1	37,8	171,5	2,9
<i>туманлар</i>				
Бухоро	72,9	92,2	110,0	7,1
Вобкент	28,0	32,5	101,4	2,5
Жондор	74,9	90,1	104,8	7,0
Когон	47,6	68,0	124,7	5,3
Олот	68,4	92,8	118,1	7,2
Пешкў	54,0	68,7	111,1	5,3
Ромитан	96,7	186,2	167,6	14,4
Шофиркон	51,4	63,6	108,0	4,9
Қоракўл	44,4	56,2	109,7	4,4
Қоровулбозор	70,2	88,0	108,7	6,8
Ғиждувон	94,0	112,2	104,2	8,7

Ҳудудлар кесимида қурилиш ишларининг ўсиш суръати, фоизда
(январь-март)



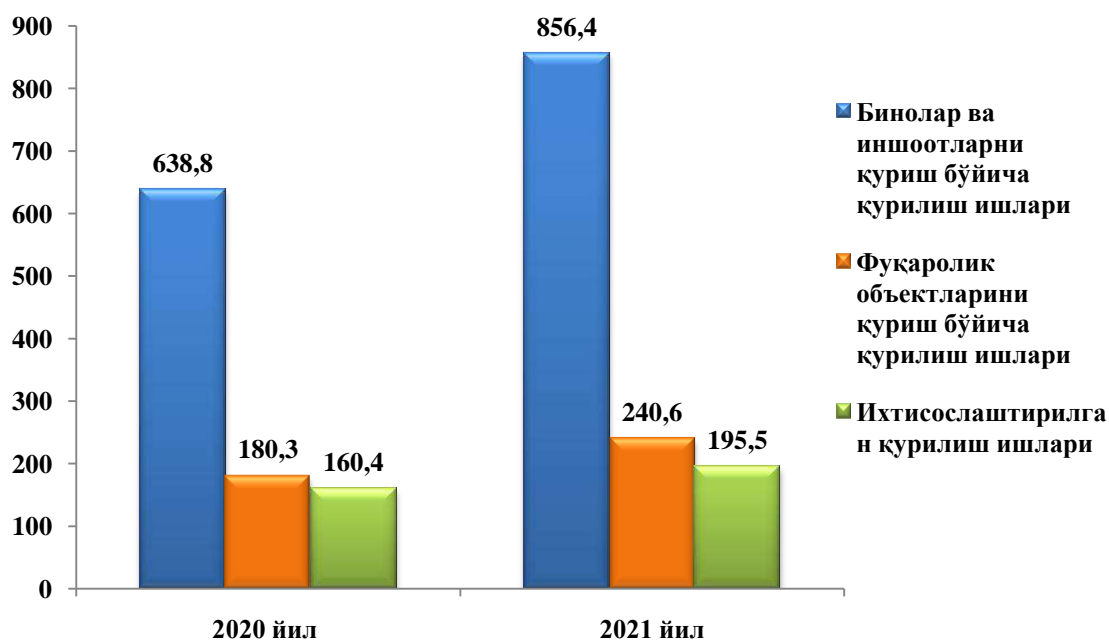
Ҳудудлар кесимида қурилиш ишлари

	Жами, млрд. сўм	шу жумладан мулкчилик шакллари бўйича, жами ҳажмга нисбатан фоизда	
		давлат	Нодавлат
Бухоро вилояти	1 292,5	4,7	95,3
Бухоро ш.	304,2	10,0	90,0
Когон ш.	37,8	3,7	96,3
туманлар			
Бухоро	92,2	3,8	96,2
Вобкент	32,5	4,0	96,0
Жондор	90,1	4,2	95,8
Когон	68,0	2,8	97,2

	Жами, млрд. сўм	шу жумладан мулкчилик шакллари бўйича, жами ҳажмга нисбатан фоизда	
		давлат	Нодавлат
Олот	92,8	3,3	96,7
Пешкў	68,7	3,2	96,8
Ромитан	186,2	1,2	98,8
Шофиркон	63,6	3,8	96,2
Қорақўл	56,2	6,4	93,6
Қоровулбозор	88,0	1,0	99,0
Ғиждувон	112,2	3,9	96,1

Нодавлат мулкчилик шаклидаги ташкилотлар томонидан 1 231,3 млрд. сўмлик қурилиш ишлари амалга оширилиб, жами қурилиш ишлари ҳажмидаги улуши 95,3 фоизни (2020 йил январь-мартга нисбатан ўсиш суръати 114,2 фоизни) ташкил қилди.

Иқтисодий фоллят турлари бўйича бажарилган қурилиш ишлари
(млрд.сўм)

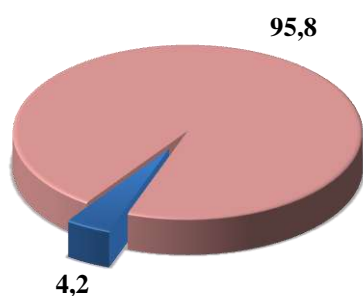


Қурилиш ишлари умумий ҳажмининг 66,3 фоизи бинолар ва иншоотларни қуриш бўйича қурилиш ишлари, 18,6 фоизи фуқаролик қурилиши объектларини қуриш бўйича қурилиш ишлари ва 15,1 фоизи ихтисослаштирилган қурилиш ишларига тўғри келди.

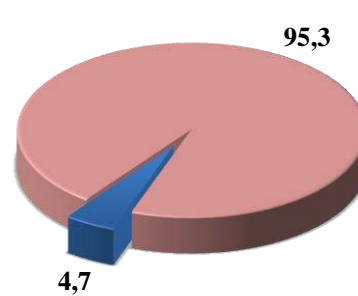
Нодавлат мулкчилик шаклидаги ташкилотлар томонидан 1 231,3 млрд. сўмлик қурилиш ишлари амалга оширилиб, қурилиш ишларининг умумий ҳажмида 95,3 фоизни (2020 йил январь-мартга нисбатан 114,2 фоизга ошган) ташкил қилди.

Мулкчилик шакллари бўйича қурилиш ташкилотларининг ўз кучлари билан бажарган қурилиш ишлари тақсимоти
(умумий ҳажмга нисбатан, фоизда)

2020 йил январь-март



2021 йил январь-март



■ Давлат мулки ■ Нодавлат мулки

Ҳисобот даврида бино ва иншоотлар қурилиши бўйича бажарилган қурилиш ишлари ҳажми 856,4 млрд. сўмни ёки 2020 йилнинг мос даврига нисбатан 116,8 фоизни, мос равишда, фуқаролик қурилиши объектлари бўйича қурилиш ҳажми 240,6 млрд. сўмни (ёки 116,2 фоизни), ихтисослаштирилган қурилиш ишлари бўйича қурилиш ишлари ҳажми 195,5 млрд. сўм (ёки 106,2 фоизни) ташкил қилди.

Иқтисодий фаолият турлари бўйича қурилиш ишлари ҳажми

(млрд. сўм)

	<i>Қурилиш ишлари, хизматлар жами</i>	<i>шу жумладан иқтисодий фаолият турлари</i>		
		<i>Бино ва иншоотлар қурилиши</i>	<i>Фуқаролик қурилиши объектлари</i>	<i>Ихтисослаштирилган қурилиш ишлари</i>
Бухоро вилояти	1 292,5	856,4	240,6	195,5
Бухоро ш.	304,2	208,5	65,5	30,2
Когон ш.	37,8	11,5	3,6	22,7
туманлар				
Бухоро	92,2	66,9	15,2	10,1
Вобкент	32,5	24,1	3,9	4,5
Жондор	90,1	62,6	16,7	10,8
Когон	68,0	32,6	22,3	13,1
Олот	92,8	50,5	13,6	28,7
Пешкў	68,7	53,3	9,3	6,1
Ромитан	186,2	166,2	12,6	7,4
Шофиркон	63,6	44,3	12,7	6,6
Қоракўл	56,2	40,5	10,4	5,3
Қоровулбозор	88,0	14,5	35,8	37,7
Ғиждувон	112,2	80,9	19,0	12,3

Вилоятда бажарилган қурилиш ишларининг иқтисодий фаолият турлари бўйича асосий қисми бино ва иншоотлар қурилиши (856,4 млрд.сўм) га тўғри келиб, вилоят умумий ҳажмида 66,3 фоизни ташкил қилди. Шу билан бирга, фуқаролик қурилиши (240,6 млрд. сўм) объектлари бўйича бажарилган қурилиш ишлари вилоят умумий ҳажмининг 18,6 фоизни ҳамда ихтисослаштирилган қурилиш (195,5 млрд. сўм) ишлари 15,1 фоизни ташкил этди.