

VIII. ТАШҚИ ИҚТИСОДИЙ ФАОЛИЯТ

Вилоятнинг ташқи савдо айланмаси 2021 йилнинг январь-март ойларида 215,4 млн.АҚШ долларини ёки ўтган йилнинг шу даврига нисбатан 104,6 фоизни, шу жумладан, экспорт 97,2 млн.АҚШ долларини, ўтган йилга нисбатан 146,6 фоизни, импорт 118,2 млн.АҚШ долларини, ўтган йилга нисбатан 84,6 фоизни ташкил этди.

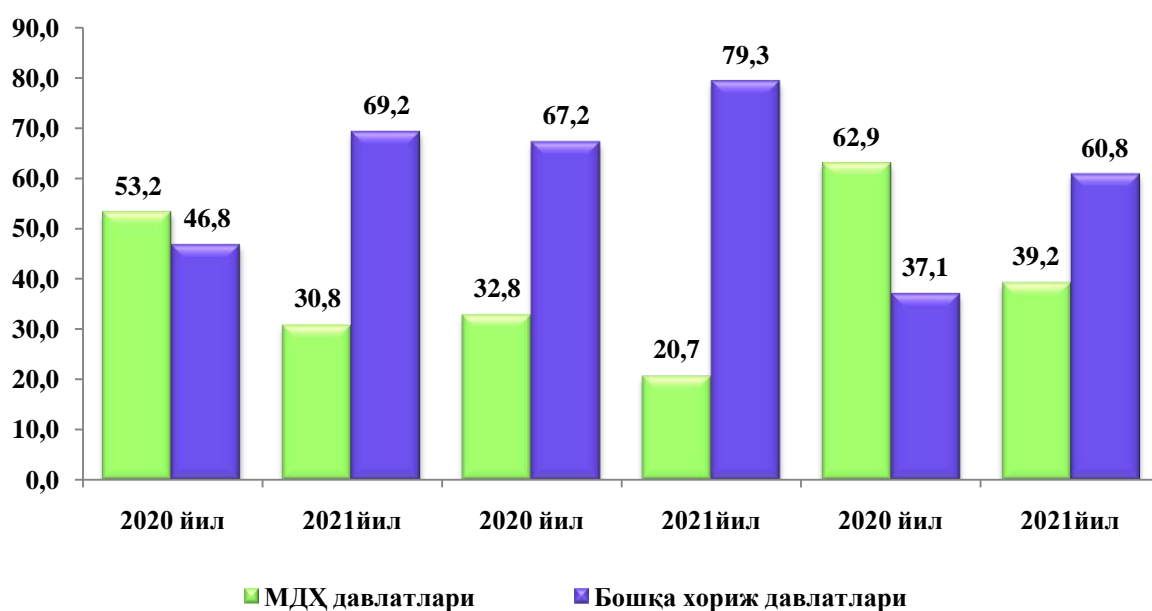
Ташқи савдо сальдоси минус 21,0 млн. АҚШ долларни, шу жумладан МДХ давлатлари билан минус 26,2 млн. АҚШ долларни ва бошқа давлатлар билан минус 5,2 млн. АҚШ долларни ташкил этди.

2021 йил январь-март ойларида МДХ ва бошқа давлатлар кесимида вилоятнинг ташқи савдо айланмаси (минг АҚШ доллари)

	январь-март		2020йил январь-мартга нисбатан фоизда
	2020 йил	2021 йил	
Ташқи савдо айланмаси	206,1	215,4	104,6
МДХ мамлакатлари	109,6	66,4	60,6
бошқа хориж мамлакатлари	96,4	149,0	154,6
Экспорт	66,3	97,2	146,6
МДХ мамлакатлари	21,7	20,0	92,0
бошқа хориж мамлакатлари	44,6	77,2	173,0
Импорт	139,7	118,2	84,6
МДХ мамлакатлари	87,9	46,3	52,7
бошқа хориж мамлакатлари	51,8	71,9	138,8
Сальдо	-73,4	-21,0	x
МДХ мамлакатлари	-66,2	-26,2	x
бошқа хориж мамлакатлари	-7,2	5,2	x

Сўнги йилларда ҳукуратимиз томонидан саноат тузилмасини диверсификатция қилишни, экспортни қўллаб – қувватлаш, импорт ўрнини босувчи товар ва маҳсулотларни ишлаб чиқаришни янада оширилиши натижасида экспорт таркибида сезиларли ўзгаришга эришилди. Жумладан, хом-ашё экспортидан, қўшилган қиймати юқори ҳамда сармоя талаб товарлар экспортига йўналтирилган ташқи савдо амалга оширилмоқда.

2021 йил январь-март ойларида вилоят ташқи савдо айланмасида МДХ ва бошқа давлатларнинг улуши



Вилоятимиз резидентлари томонидан амалга оширилган ташқи савдо операцияларида асосий улушларни Осиё (71,4 фоиз), Европа (28,1 фоиз) давлатлари эгалламоқда ва уларнинг умумий савдо айланмасидаги улуши 99,5 фоизни ташкил этмоқда.

Бухоро вилоятининг 2021 йил январь-март ойларида ташқи савдо айланмасидаги улушининг 30,8 фоизи МДХ давлатларига тўғри келади қолган, 69,2 фоизи бошқа давлатлар ҳиссасига тўғри келади. Бу кўрсаткичлар 2020 йилда мос равишда 53,2 фоизи МДХ давлатларига тўғри келган бўлса, қолган 46,8 фоизи бошқа давлатлар ҳиссасига тўғри келди. Бухоро вилоятининг МДХ давлатлари билан олиб борилган ташқи савдо айланмаси 2021 йил январь-март ойларига 66,4 млн. АҚШ долларни ташкил қилган бўлса, ўтган йилнинг мос даврига

нисбатан 39,4 фоиз камайиш кузатилган. Шундан экспорт 8,0 фоизга ва импорт 47,3 фоизга камайган.

Дунёдаги мамлакатлар орасида экспортда ҳамкор давлатлар Эрон, Хитой, Россия, Туркия, Афғонистон ҳисобланиб, уларнинг жами экспортдаги улуши 83,2 фоизни ташкил қилади, импортда эса ҳамкор давлатлар Туркманистон, Хитой, Германия, Туркия, Италия давлатлари ҳисобланади ва уларнинг улуши 70,1 фоизни ташкил қилади.

МДҲ давлатлари орасида ташқи савдо айланмасида асосий ҳамкорлар Туркманистон, Россия, Қирғизистон, Тожикистон ва Беларусь давлатлари ҳисобланиб, уларнинг жами ташқи савдо айланмасидаги улуши 96,8 фоизни ташкил қилди. Бошқа давлатлар орасида эса Хитой, Туркия, Корея Республикаси, Афғонистон, Германия, Латвия, Эрон давлатларининг улуши 83,0 фоизни ташкил қилди.

Ташқи савдо айланмасида нисбатан катта улушга эга бўлган давлатлар
(2021 йил январь–март)

(млн. АҚШ доллари)

	<i>Экспорт</i>	<i>Импорт</i>	<i>Товар айланмасидаги улуши, фоизда</i>
Эрон Ислом Республикаси	35,0	4,2	18,2
Хитой Халқ Республикаси	17,9	16,2	15,8
Туркманистон	1,7	28,0	13,8
Туркия	8,5	12,7	9,9
Россия	11,1	9,3	9,5
Германия	0,3	13,1	6,2
Италия	0,1	11,9	5,5
Қозоғистон	1,9	7,0	4,1
Афғонистон	8,4	-	3,9
Корея Республикаси	0,1	4,0	1,9
Тожикистон	3,5	0,5	1,9
Латвия	2,9	0,1	1,4
Бельгия	-	2,4	1,1

Вилоятнинг 2021 йил январь-март ойларида ташқи савдода энг асосий ҳамкор давлатлари Эрон (18,2 фоиз), Хитой (15,8 фоиз), Туркменистон (13,8 фоиз), Туркия (9,9 фоиз) ҳисобланиб, уларнинг жами ташқи савдо айланмасидаги улуши (57,7 фоиз)ни ташкил қилади.

Йирик ҳамкор давлатлар билан ташқи савдо айланмаси динамикаси
(январь-март ойлари)

(млн. АҚШ доллари)

<i>Давлатлар</i>	<i>2017 йил</i>	<i>2018 йил</i>	<i>2019 йил</i>	<i>2020 йил</i>	<i>2021 йил</i>
Эрон Ислом Республикаси	18,3	24,8	33,6	28,6	39,2
Экспорт	17,4	23,0	26,4	24,9	35,0
Импорт	0,9	1,8	7,2	3,6	4,2
Сальдо	16,5	21,2	19,2	21,3	30,8
Хитой Халқ Республикаси	9,5	41,8	45,4	26,6	34,1
Экспорт	6,1	13,3	9,4	1,8	17,9
Импорт	3,4	28,5	36,0	24,8	16,2
Сальдо	2,7	-15,2	-26,6	-23,0	1,7
Туркменистон	11,3	28,1	57,3	22,7	29,7
экспорт	0,8	0,3	1,5	1,5	1,7
импорт	10,5	27,8	55,8	21,2	28,0
сальдо	-9,7	-27,5	-54,3	-19,7	-26,3
Туркия	1,5	4,3	13,7	13,5	21,2
Экспорт	0,9	0,5	1,3	3,9	8,5
Импорт	0,6	3,8	12,4	9,6	12,7
Сальдо	0,3	-3,3	-11,1	-5,7	-4,2
Россия	27,4	145,0	80,3	67,8	20,4
Экспорт	4,5	4,6	6,7	8,0	11,1
Импорт	22,9	140,4	73,6	59,8	9,3
Сальдо	-18,4	-135,8	-66,9	-51,8	2,6

<i>Давлатлар</i>	<i>2017 йил</i>	<i>2018 йил</i>	<i>2019 йил</i>	<i>2020 йил</i>	<i>2021 йил</i>
Германия	0,6	6,4	7,4	2,9	13,3
экспорт	-	-	-	0,1	0,2
импорт	0,6	6,4	7,4	2,8	13,1
сальдо	-0,6	-6,4	-7,4	-2,7	-12,9
Италия	-	0,4	0,1	0,3	11,9
экспорт	-	-	-	0,2	-
импорт	-	0,4	0,1	0,1	11,9
сальдо	-	-0,4	-0,1	0,1	-11,9
Қозоғистон	3,1	4,9	9,1	7,6	8,9
экспорт	0,9	1,1	4,8	2,7	1,9
импорт	2,2	3,8	4,3	4,9	7,0
сальдо	-1,3	-2,7	0,5	-2,2	-5,1
Афғонистон	12,2	1,9	2,9	8,4	8,4
экспорт	12,2	1,9	2,9	8,4	8,4
импорт	-	-	-	-	-
сальдо	12,2	1,9	2,9	8,4	8,4
Корея Республикаси	0,5	1,6	7,2	6,5	4,1
экспорт	0,1	0,2	0,1	0,2	0,1
импорт	0,4	1,4	7,1	6,3	4,0
сальдо	-0,3	-1,2	-7,0	-6,1	-3,9
Тожикистон	0,1	0,3	0,2	3,2	4,0
экспорт	0,1	0,1	0,1	3,2	3,5
импорт	-	0,2	0,1	-	0,5
сальдо	0,1	-0,1	-	3,2	3,0
Латвия	3,2	0,9	3,3	0,1	3,0
экспорт	1,0	-	-	-	2,9

<i>Давлатлар</i>	<i>2017 йил</i>	<i>2018 йил</i>	<i>2019 йил</i>	<i>2020 йил</i>	<i>2021 йил</i>
импорт	2,2	0,9	3,3	0,1	0,1
сальдо	-0,7	-0,9	-3,3	-0,1	2,8
Бельгия	0,3	1,8	2,3	0,1	2,4
экспорт	-	-	-	-	-
импорт	0,3	1,8	2,3	0,1	2,4
сальдо	-0,3	-1,8	-2,3	-0,1	-2,4
Швейцария	-	0,4	-	0,1	2,0
экспорт	-	-	-	-	-
импорт	-	0,4	-	0,1	2,0
сальдо	-	-0,4	-	-0,1	-2,0
Испания	-	-	0,2	0,2	2,0
экспорт	-	-	-	-	-
импорт	-	-	0,2	0,2	2,0
сальдо	-	-	-0,2	-0,2	-2,0
Польша	-	0,2	0,9	1,5	1,3
экспорт	-	-	0,2	1,5	1,1
импорт	-	0,2	0,7	-	0,2
сальдо	-	-0,2	-0,5	1,5	0,9
Индия	0,1	0,1	0,6	0,7	1,3
экспорт	-	-	-	0,2	0,1
импорт	0,1	0,1	0,6	0,5	1,2
сальдо	-0,1	-0,1	-0,6	-0,3	-1,1
Беларусь	0,8	2,2	1,3	0,9	1,3
экспорт	-	-	-	0,2	0,3
импорт	0,8	2,2	1,3	0,7	1,0
сальдо	-0,8	-2,2	-1,3	-0,5	0,7

МДХ мамлакатлари билан ташқи савдо айланмаси

(минг АҚШ доллари)

	<i>Экспорт</i>		<i>Импорт</i>	
	<i>январь-март</i>		<i>январь-март</i>	
	<i>2020 йил</i>	<i>2021 йил</i>	<i>2020 йил</i>	<i>2021 йил</i>
Жами	21 736,7	20 073,8	87 898,0	46 317,5
<i>шу жумладан:</i>				
Озарбайжон	154,3	294,0	-	22,5
Беларусь	192,3	308,8	654,1	1 003,3
Қозоғистон	2 699,8	1 882,8	4 914,4	6 981,1
Қирғизистон	5 049,7	800,6	168,9	23,6
Молдова	-	-	297,9	57,5
Россия	7 971,8	11 080,0	59 867,5	9 308,4
Тожикистон	3 273,5	3 507,4	-	493,9
Туркменистон	1 535,4	1 666,0	21 205,4	27 996,5
Украина	859,9	534,3	789,8	430,8

Вилоятнинг экспорт таркибида барча товарлар ва хизматлар гуруҳлари бўйича ўсиши кузатилмоқда. Ноозиқ-овқат хомашё, ёқилғидан ташқари экспорти ўтган йилнинг шу даврига нисбатан 81,4 фоизга ошган ва минерал ёқилғи, ёғлаш мойлари ва шунга ўхшаш материаллар 16,3 фоизга ўсган.

Импорт таркибининг умумий ҳажмидан 26,1 фоизни минерал ёқилғи, ёғлаш мойлари ва шунга ўхшаш материаллар ва 44,8 фоизини машиналар ва транспорт асбоб-ускуналар ташкил қилади.

2021 йил январь-март ойларида экспорт-импорт таркиби

	<i>Экспорт ва импортнинг умумий ҳажмидаги улуши, фоизда</i>		<i>Ҳажмидаги ўзгариш, фоизда</i>
	<i>2020 йил</i>	<i>2021 йил</i>	<i>2020 йил январь- мартга нисбатан фоизда</i>
Экспорт таркиби	100,0	100,0	146,6
Озиқ-овқат маҳсулотлари ва тирик ҳайвонлар	8,2	8,5	153,9
Ичимликлар ва тамаки	0,3	0,4	182,0
Ноозиқ-овқат хомашё, ёқилғидан ташқари	43,7	54,1	181,4
Минерал ёқилғи, ёғлаш мойлари ва шунга ўхшаш материаллар	14,5	11,5	116,3
Ҳайвон ва ўсимликлар мойлари (ёғлари), ёғлар ва мумлар	0,9	-	-
Кимёвий воситалар ва бошқа тоифаларга киритилмаган шунга ўхшаш маҳсулотлар	0,8	0,6	113,4
Асосан материал турига қараб классификацияланган саноат	25,1	22,1	129,2
Машиналар ва транспорт асбоб-ускуналар	0,1	0,1	99,7
Турли хил тайёр буюмлар	2,7	0,7	35,7
Хизматлар	3,7	2,0	79,9
Импорт таркиби	100,0	100,0	84,6
Озиқ-овқат маҳсулотлари ва тирик ҳайвонлар	2,8	4,6	142,8
Ичимликлар ва тамаки	-	-	-
Ноозиқ-овқат хомашё, ёқилғидан ташқари	3,6	3,3	75,6
Минерал ёқилғи, ёғлаш мойлари ва шунга ўхшаш материаллар	48,5	26,1	45,5
Ҳайвон ва ўсимликлар мойлари (ёғлари), ёғлар ва мумлар	-	0,1	7,4 м.
Кимёвий воситалар ва бошқа тоифаларга киритилмаган шунга ўхшаш маҳсулотлар	6,8	7,3	90,4
Асосан материал турига қараб классификацияланган саноат	7,7	8,4	92,8
Машиналар ва транспорт асбоб-ускуналар	19,2	44,8	197,6
Турли хил тайёр буюмлар	11,4	5,4	40,3

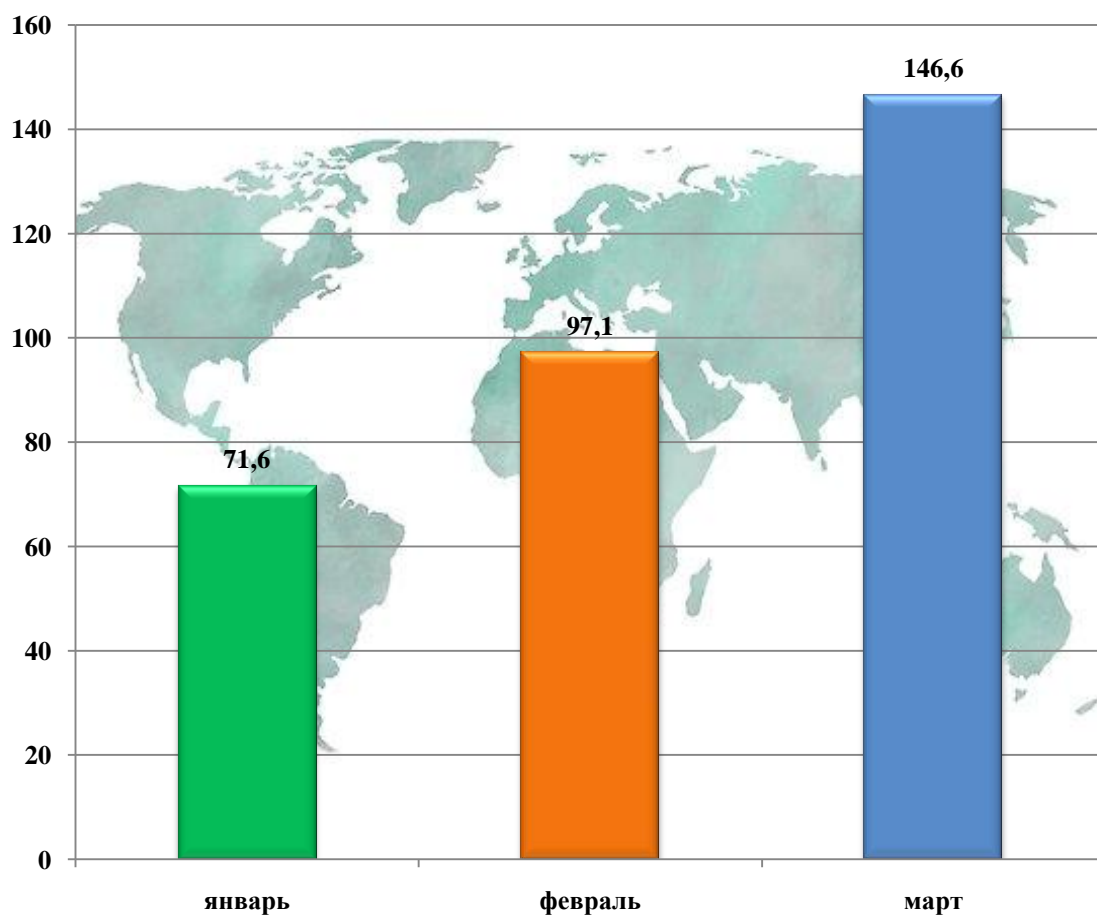
Йиллар кесимида экспорт таркиби динамикаси
(январь-март ойлари, млн.АҚШ доллар)

Таркиби	2017 йил	2018 йил	2019 йил	2020 йил	2021 йил
Озиқ-овқат маҳсулотлари ва тирик ҳайвонлар	2,8	3,6	17,2	8,1	8,5
Ичимликлар ва тамаки	0,3	0,4	0,4	0,3	0,4
Ноозиқ-овқат хомашё, ёқилғидан ташқари	56,0	75,9	59,2	43,7	54,1
Минерал ёқилғи, ёғлаш мойлари ва шунга ўхшаш материаллар	25,4	3,4	4,2	14,5	11,5
Ҳайвон ва ўсимликлар мойлари (ёғлари), ёғлар ва мумлар	-	-	-	0,9	-
Кимёвий воситалар ва бошқа тоифаларга киритилмаган шунга ўхшаш маҳсулотлар	0,4	0,6	0,5	0,8	0,6
Асосан материал турига қараб лассификацияланган саноат	9,8	9,0	12,3	25,1	22,1
Машиналар ва транспорт асбоб-ускуналар	-	-	0,1	0,1	0,1
Турли хил тайёр буюмлар	0,6	0,2	1,1	2,7	0,7
Хизматлар	4,7	6,9	4,9	3,7	2,0

Вилоятимизда ташқи савдони қўллаб-қувватлаш ҳамда МДХ давлатлари билан ушбу соҳадаги ҳамкорликни янада мустаҳкамлаш бўйича олиб борилаётган чора-тадбирлар натижасида 2021 йил январь-март ойларида ташқи савдо айланмасида МДХ давлатларининг улуши 30,8 фоизни ташкил этиб, ҳамда ташқи савдо айланмаси ўтган йилнинг шу даврига нисбатан 60,6 фоизни ташкил этди.

Бошқа хорижий давлатларнинг вилоятимиз ташқи савдо айланмасидаги улуши 2020 йил январь- март ойларида 46,8 фоизни ташкил қилган бўлса, жорий йилнинг ушбу даврида эса ташқи савдо айланмасидаги улуши 69,2 фоизга етди. Ўтган йилнинг мос даврига нисбатан 54,6 фоизга кўпайди.

Товар ва хизматлар экспортининг ўсиш суръатлари динамикаси
(2021 йил; ўтган йилга нисбатан, фоиз)



2021 йил январь-март ойларида экспорт қилинган товарлар ва хизматлар таркибининг таҳлили шуни кўрсатмоқдаки, товарлар ва хизматлар таркибида ўтган йилнинг шу даврига нисбатан сезиларли ўзгаришлар қайд этилди.

2021 йил январь-март ойларида МДХ амалга оширилган экспорт таркиби
(жамига нисбатан фоизда)



Хизматлар экспорти ҳажми 2,0 млн.АҚШ долларини ёки экспорт ҳажмининг 2,0 фоизни ташкил этиб, ўтган йилнинг шу даврига нисбатан 20,5 фоизга камайганлиги кузатилди. Хизматлар экспорти таркибининг асосий улуши транспорт хизматлари, туризм хизматлари, телекоммуникация, компьютер ва ахборот хизматлари ҳамда молиявий хизматлар ҳиссасига тўғри келади.

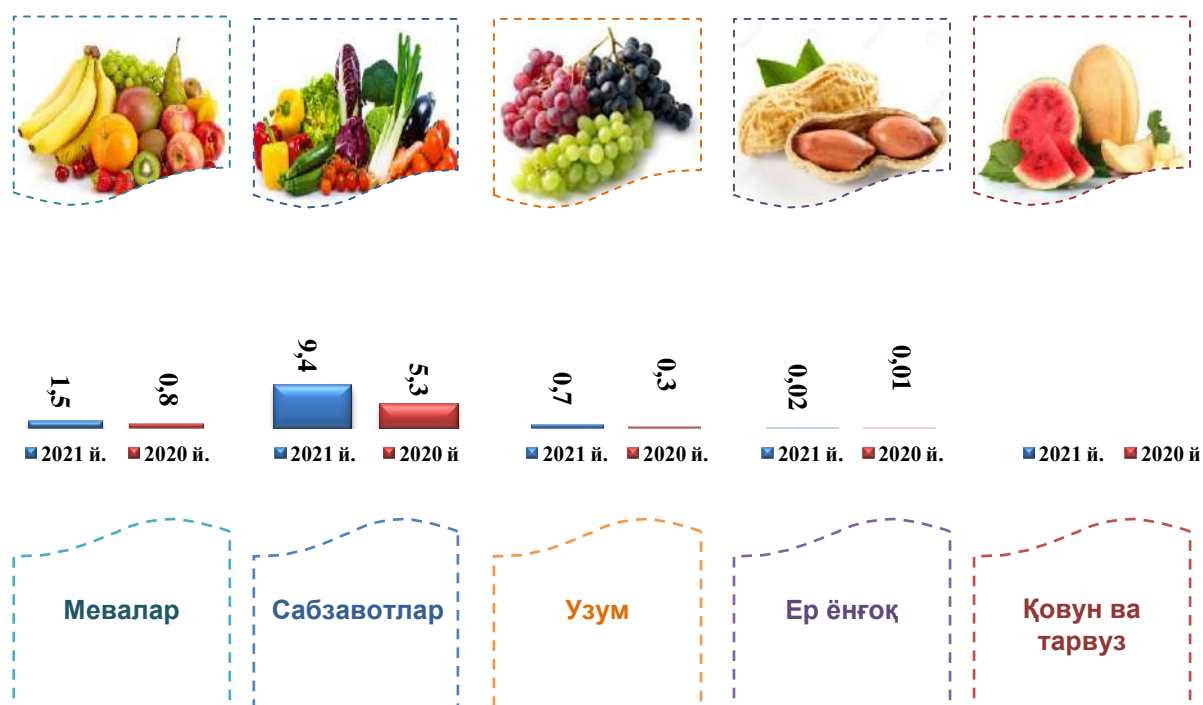
Мева-сабзавот маҳсулотлари экспорти

2021 йил январь-март ойларида жами 10,8 минг тоннадан зиёд мева-сабзавот маҳсулотлари 5,1 млн.АҚШ долларига экспорт қилинди (3,4 марта ўсган). Мева-сабзавот маҳсулотларининг экспорт таркибига қаралса, 2021 йил январь-март ойларида 9,3 минг тоннадан камроқ сабзавотлар 4,2 млн.АҚШ долларига экспорт қилинган.

Шунингдек, 1,5 минг тонна мева ва резаворлар 0,9 млн.АҚШ долларига экспорт қилинган бўлиб, экспорт ҳажми ўтган йилнинг мос даврига нисбатан 0,3 млн.АҚШ долларига ошган.

Шуни айтиб ўтиш жоизки, мамлакатимизда экспорт салоҳиятини кенгайтириш, янги бозорларни ўзлаштириш натижасида мева-сабзавот маҳсулотлари, узум, полиз, дуккакли экинлар, шунингдек, қуритилган сабзавот ва меваларни экспорт қилиш ҳажми ошиб бормоқда. Жумладан, 2021 йилнинг январь-март ойларида мева-резаворлар ҳамда сабзавотлар экспорт ҳажми 5,1 млн.АҚШ долларига етди (ўтган йилнинг мос даврига нисбатан 2,0 фоизга камайган).

Мева-сабзавот маҳсулотларининг таркиби январь-март ойлари (минг т.)



Вилоятда етиштирилган мева ва сабзавот маҳсулотларининг асосий бозорлари экспорт географияси

Давлат номи	2020 йил январь-март			2021 йил январь- март		
	минг тонна	млн АҚШ доллари	улуши, фоиз	минг тонна	млн АҚШ доллари	улуши, фоиз
Қозоғистон	2,6	1,1	73,3	4,9	1,3	25,5
Хитой	0,2	0,01	0,7	1,8	1,4	27,5
Россия	0,2	0,01	0,07	3,3	2,0	39,2
Афғонистон	-	-	-	0,3	0,3	5,9
Бошқа давлатлар	0,2	0,4	25,3	0,1	0,1	1,9

Жорий йил январь - март ойларида импорт ҳажми 118,2 млн.АҚШ долларига (ўсиш суръати 84,6 фоиз) тенг бўлди. Импорт таркибида энг катта улуш машиналар ва транспорт асбоб-ускуналар (44,8 фоиз), минерал ёқилғи, ёғлаш мойлари ва шунга ўхшаш материаллар (26,1 фоиз) ва турли хил тайёр буюмлар (5,4 фоиз) гуруҳлари ҳисобига тўғри келади.

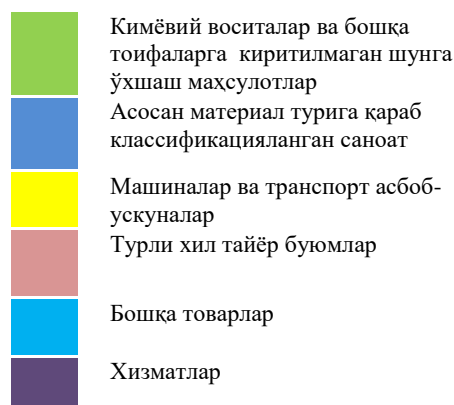
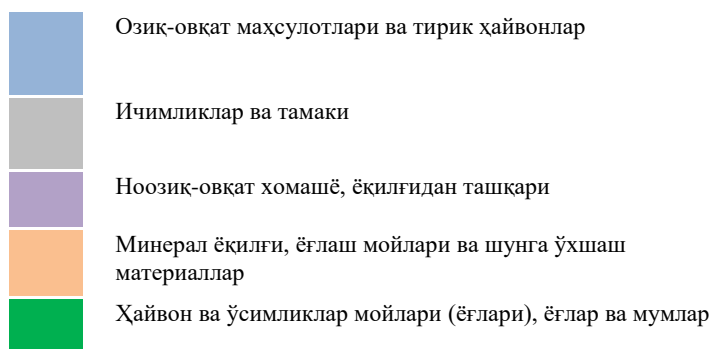
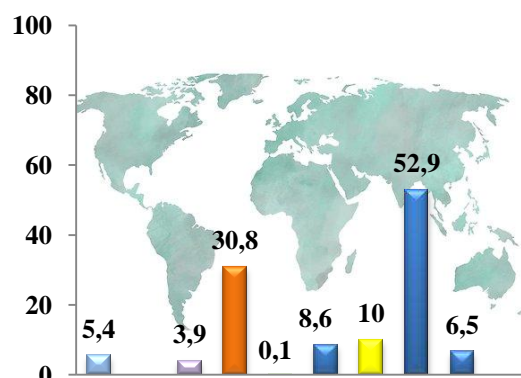
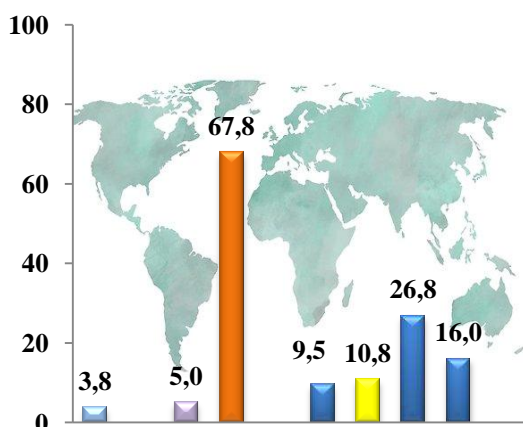
Импорт таркиби
(2021 йил январь-март)

	<i>Млн.АҚШ долл.</i>	<i>2020 йил январь– мартга нисбатан фоизда</i>	<i>Жамига нисбатан фоизда</i>
Импорт	118,2	84,6	100,0
Озиқ-овқат маҳсулотлари ва тирик ҳайвонлар	5,4	142,8	4,6
Ноозиқ-овқат хомашё, ёқилғидан ташқари	3,9	75,9	3,3
Минерал ёқилғи, ёғлаш мойлари ва шунга ўхшаш материаллар	30,8	45,5	26,1
Ҳайвон ва ўсимликлар мойлари (ёғлари), ёғлар ва мумлар	0,1	7,4 м.	0,1
Кимёвий воситалар ва бошқа тоифаларга киритилмаган шунга ўхшаш маҳсулотлар	8,6	90,4	7,3
Асосан материал турига қараб классификацияланган саноат	10,0	92,8	8,4
Машиналар ва транспорт асбоб-ускуналар	52,9	197,6	44,8
Турли хил тайёр буюмлар	6,4	40,3	5,4

Товар ва хизматлар импорти таркиби, (млн. АҚШ доллари)

2020 йил январь-март

2021 йил январь-март



Импорт таркиби динамикаси

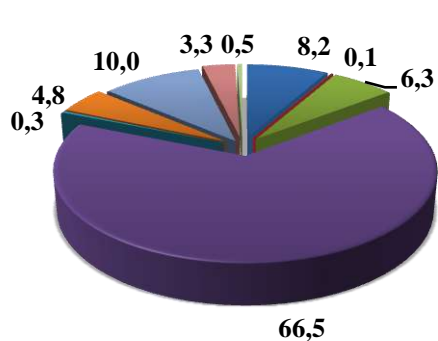
(январь-март ойлари; минг АҚШ доллари)

Таркиби	2017 йил	2018 йил	2019 йил	2020 йил	2021 йил
Жами	46 694,4	224 866,7	228 160,3	139 712,8	118 245,8
Озиқ-овқат маҳсулотлари ва тирик ҳайвонлар	494,5	2 917,1	4 060,5	3 787,5	5 409,5
Ичимликлар ва тамаки	-	-	-	-	35,6
Ноозик-овқат хомашё, ёқилғидан ташқари	2 443,5	11 718,6	4 748,3	5 084,0	3 858,4
Минерал ёқилғи, ёғлаш мойлари ва шунга ўхшаш материаллар	29 259,3	151 370,1	118 974,1	67 760,2	30 803,0
Ҳайвон ва ўсимликлар мойлари (ёғлари), ёғлар ва мумлар	-	370,8	-	19,1	140,5
Кимёвий воситалар ва бошқа тоифаларга киритилмаган шунга ўхшаш маҳсулотлар	3 432,9	6 584,1	9 771,0	9 556,8	8 641,1

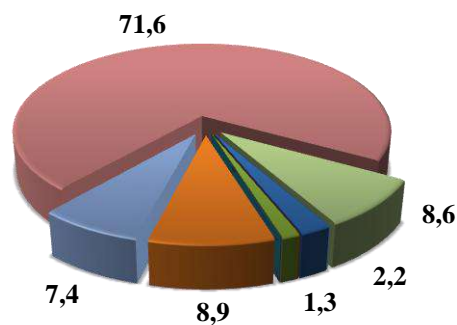
<i>Таркиби</i>	<i>2017 йил</i>	<i>2018 йил</i>	<i>2019 йил</i>	<i>2020 йил</i>	<i>2021 йил</i>
Асосан материал турига қараб классификацияланган саноат	4 956,3	10 669,8	11 612,4	10 759,1	9 987,5
Машиналар ва транспорт асбоб-ускуналар	5 131,4	37 690,3	58 215,7	26 791,9	52 942,6
Турли хил тайёр буюмлар	811,0	3315,4	20 582,3	15 954,3	6 427,6
Хизматлар	165,5	230,5	196,1	-	-

2021 йил январь-март ойларида МДХ ва бошқа хориж давлатлари билан амалга оширилган импорт таркиби

МДХ давлатлари



Бошқа хориж давлатлари



- Озиқ-овқат маҳсулотлари ва тирик ҳайвонлар
- Ичимликлар ва тамаки
- Ноозик-овқат хомашё, ёқилғидан ташқари
- Минерал ёқилғи, ёғлаш мойлари ва шунга ўхшаш материаллар
- Ҳайвон ва ўсимликлар мойлари (ёғлари), ёғлар ва мумлар
- Кимёвий воситалар ва бошқа тоифаларга киритилмаган шунга ўхшаш маҳсулотлар
- Асосан материал турига қараб классификацияланган саноат
- Машиналар ва транспорт асбоб-ускуналар
- Турли хил тайёр буюмлар
- Хизматлар
- Бошқалар

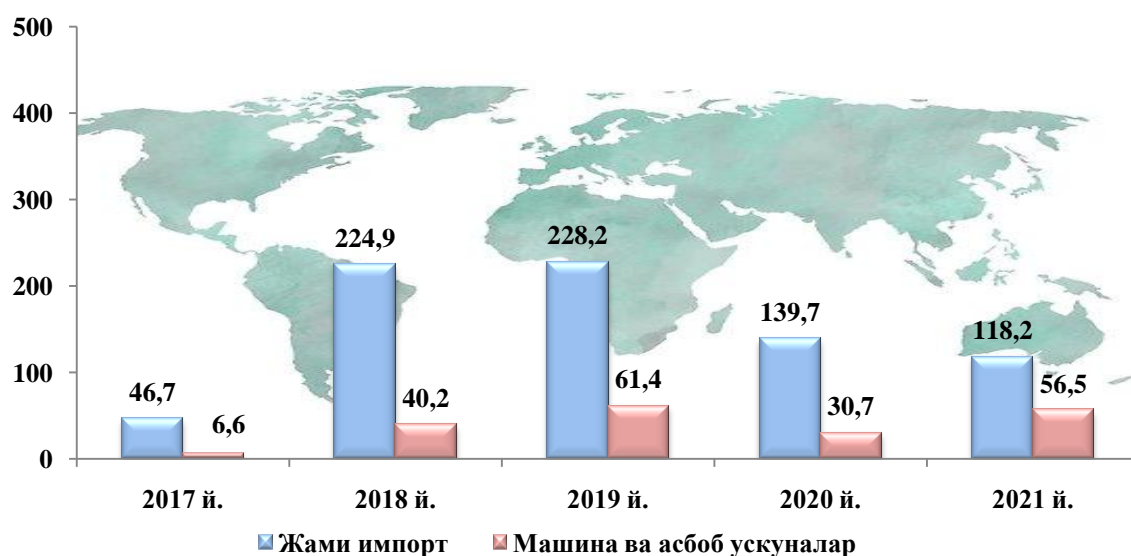
МДХ ва бошқа давлатлар билан амалга оширилган импорт таркиби
(2021 йил январь-март)

	МДХ давлатлари		Бошқа давлатлар	
	млн АҚШ долл.	Жамига нисбатан фоизда	млн АҚШ долл.	Жамига нисбатан фоизда
Импорт	46,3	100,0	71,9	100,0
Озиқ-овқат маҳсулотлари ва тирик ҳайвонлар	3,8	8,2	1,6	2,2
Ичимликлар ва тамаки	0,04	0,1	-	-
Ноозиқ-овқат хомашё, ёқилгидан ташқари	2,9	6,3	0,9	1,3
Минерал ёқилғи, ёғлаш мойлари ва шунга ўхшаш материаллар	30,8	66,5	-	-
Ҳайвон ва ўсимликлар мойлари (ёғлари), ёғлар ва мумлар	0,1	0,3	-	-
Кимёвий воситалар ва бошқа тоифаларга киритилмаган шунга ўхшаш маҳсулотлар	2,2	4,8	6,5	9,0
Асосан материал турига қараб классификацияланган саноат	4,6	10,0	5,3	7,4
Машиналар ва транспорт асбоб-ускуналар	1,6	3,3	51,4	71,5
Турли хил тайёр буюмлар	0,2	0,5	6,2	8,6

2021 йил январь-март ойларида вилоятимизга 50 дан ортиқ хорижий давлатлардан товар ва хизматлар импорти амалга оширилган. Шулардан 7 та энг йирик бўлган Туркманистон, Хитой Халқ Республикаси, Германия, Туркия, Италия, Россия Федерацияси ва Қозоғистон ҳамкор давлатларидан жами импорт ҳажми 98,2 млн.АҚШ.долларига тенг. Бу эса умумий импорт ҳажмининг 83,1 фоизни ташкил қилади.

Машина ва ускуналар импорти динамикаси

(январь-март ойлари; млн.АҚШ доллари)



Машина ва асбоб ускуналар импортининг ортиб бориши тўғридан тўғри инвестицияларнинг ўзлаштирилиши, ишлаб чиқариш қувватларини ташкил қилиниши ва модернизация қилинишида ўз аксини топади.

Ташқи савдо айланмасининг қитъалар бўйича таркиби

(умумий ҳажмга нисбатан фоиз ҳисобида)

