

## XII. ДЕМОГРАФИЯ ВА МЕХНАТ

Дастлабки маълумотларга кўра, 2021 йил 1 апрель ҳолатига вилоятда доимий аҳоли сони 1 951,9 минг кишини ташкил қилди ва йил бошидан 4,8 минг кишига ёки 0,2 фоизга кўпайди.

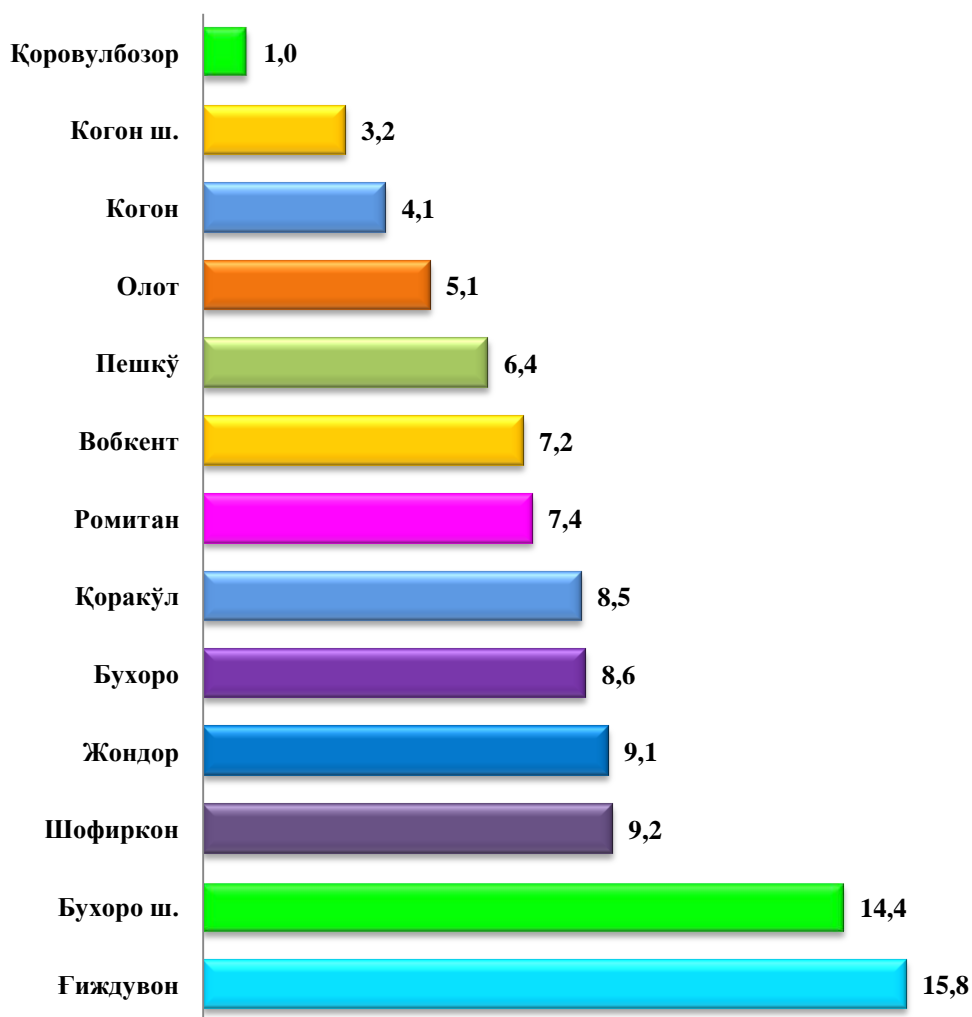
### Бухоро вилоятининг доимий аҳоли сони тўғрисида маълумот (2021 йил 1 апрель ҳолатига)

	Доимий аҳоли сони, минг киши			Доимий аҳоли сонининг ўсиш суръати, фоиз		
	Жами	шу жумладан:		Жами	шу жумладан:	
		шаҳар	қишлоқ		шаҳар	қишлоқ
<b>Бухоро вилояти</b>	<b>1 951,9</b>	<b>716,9</b>	<b>1 235,0</b>	<b>100,2</b>	<b>100,2</b>	<b>100,3</b>
Бухоро ш.	282,0	257,0	25,0	100,3	100,3	100,4
Когон ш.	61,7	61,7	-	100,3	100,3	-
<i>туманлар</i>						
Бухоро	169,5	38,5	131,0	100,4	100,3	100,4
Вобкент	141,6	27,5	114,1	100,2	100,4	100,2
Жондор	176,9	33,9	143,0	100,2	100,3	100,2
Когон	79,7	5,7	74,0	100,4	100,0	100,4
Олот	100,3	37,6	62,7	100,2	100,0	100,3
Пешкў	124,9	15,8	109,1	100,2	100,0	100,3
Ромитан	144,2	35,9	108,3	100,3	100,3	100,3
Шофиркон	179,3	41,3	138,0	100,2	100,2	100,1
Қоракўл	165,4	63,2	102,2	100,2	100,0	100,3
Қоровулбозор	18,6	10,6	8,0	100,5	100,0	101,3
Ғиждувон	307,8	88,2	219,6	100,2	100,0	100,3

Бухоро вилояти шаҳар ва туманлари кесимида 2021 йил 1 апрель ҳолатига энг кўп аҳоли сони Бухоро шаҳрида 0,8 минг кишини (вилоят аҳоли сонидаги улуши 14,4 фоиз), Гиждувон туманида 0,6 минг кишини (15,8 фоиз), Бухоро туманида 0,6 минг кишини (8,7 фоиз) ва Жондор туманида 0,4 минг кишини (9,1 фоиз) ташкил этди.

#### Ҳудудлар кесимида доимий аҳоли сонининг тақсимланиши

(2021 йил 1 апрель ҳолатига Бухоро вилояти жами аҳолисига нисбатан, фоизда)

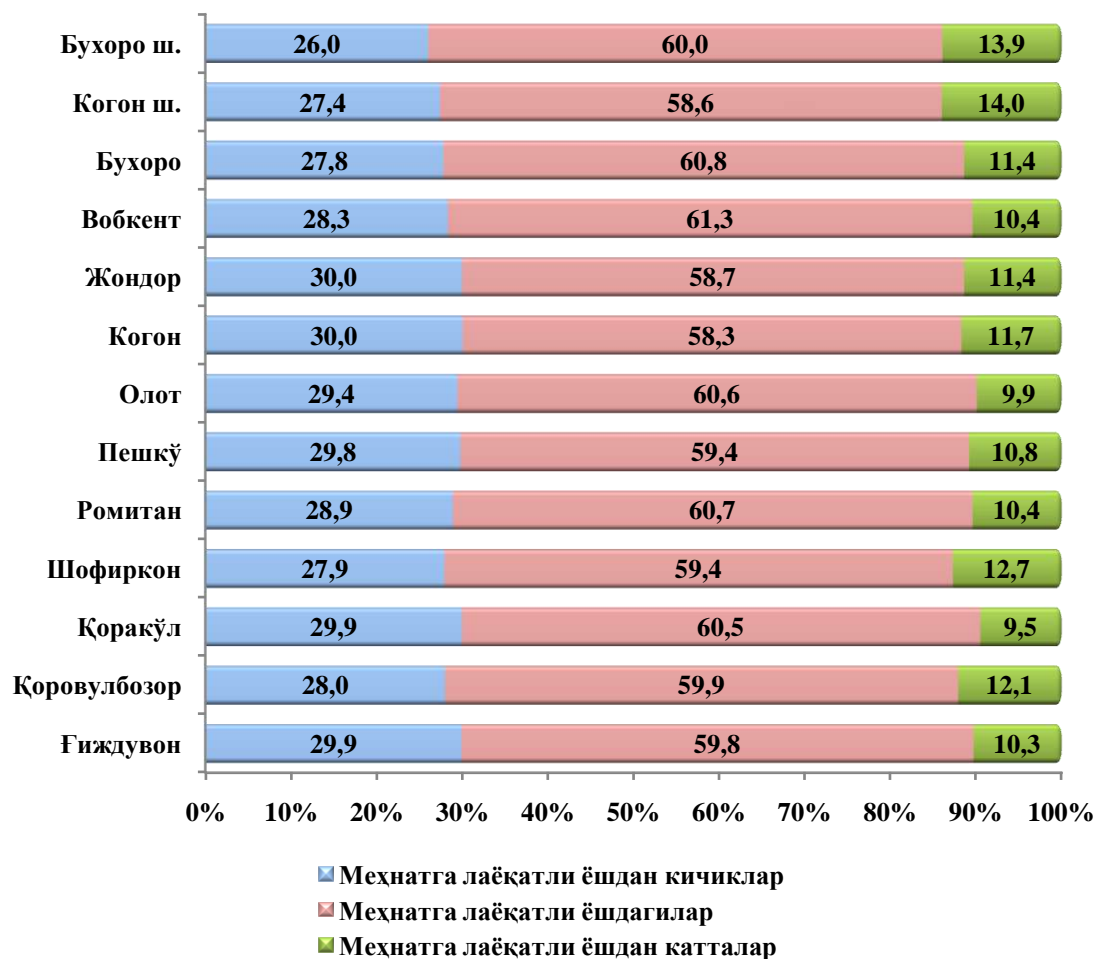


**Аҳоли сони тўғрисида маълумот**  
(2021 йил 1 апрель ҳолатига, киши)

	<i>Жами аҳоли сони</i>	<i>шундан:</i>			
		<i>0-2 ёш</i>	<i>3-6 ёш</i>	<i>7-16 ёш</i>	<i>0-16 ёш</i>
<b>Бухоро вилояти</b>	<b>1 923 934</b>	<b>116 259</b>	<b>148 514</b>	<b>314 123</b>	<b>578 896</b>
Бухоро ш.	280 187	13 888	17 676	45 258	76 822
Когон ш.	61 124	3 088	4 057	10 604	17 749
<i>туманлар</i>					
Олот	98 941	6 105	7 933	16 804	30 842
Бухоро	166 236	9 512	12 104	26 805	48 421
Вобкент	139 473	8 701	10 906	21 872	41 479
Ғиждувон	303 348	19 135	25 465	50 187	94 787
Когон	78 040	5 284	6 384	12 797	24 465
Қоракўл	163 743	10 535	13 201	28 086	51 822
Қоровулбозор	18 290	1 097	1 292	2 973	5 362
Пешку	122 499	8 009	10 413	19 671	38 093
Ромитан	141 118	9 063	11 399	22 358	42 820
Жондор	174 021	11 072	14 350	29 088	54 510
Шофиркон	176 914	10 770	13 334	27 620	51 724

## Доимий аҳоли сонининг асосий ёш гуруҳлари бўйича тақсимланиши

(2021 йил 1 апрель ҳолатига; жамига нисбатан фоизда)

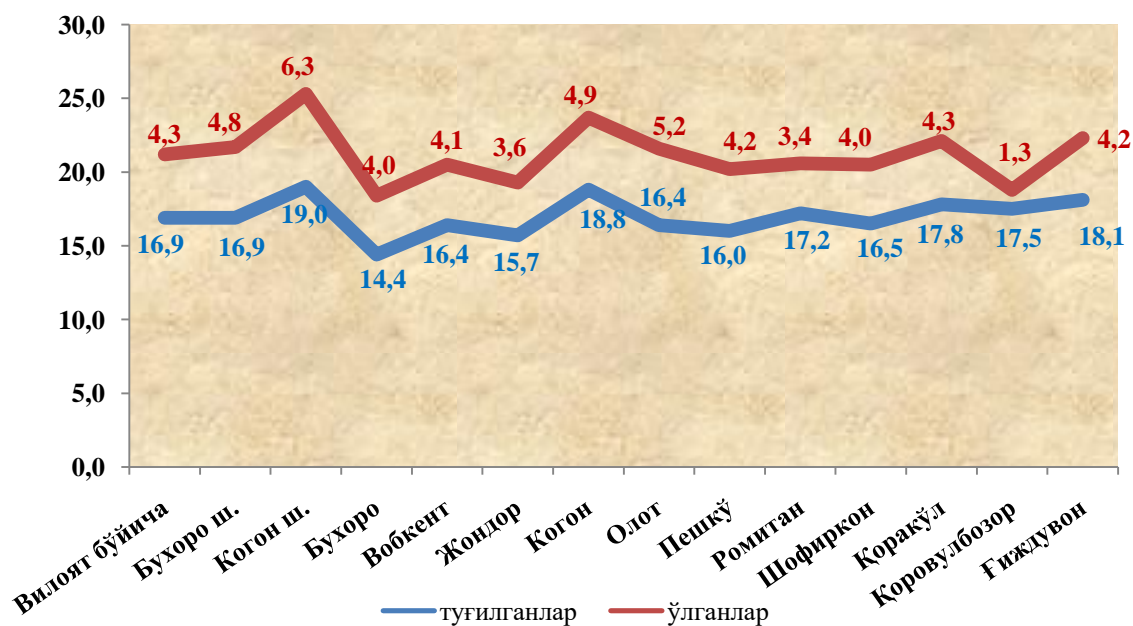


## 2021 йил январь-март ойларида туғилиш, никоҳ ва никоҳдан ажралишлар

	киши			ҳар 1000 кишига	
	2020 йил	2021 йил <sup>1)</sup>	ўсиш, камайиш	2020 йил	2021 йил
Туғилганлар	8 028	8 101	73	16,8	16,9
Ўлганлар	1 890	2 044	154	3,9	4,3
шу жумладан: 1 ёшгача ўлган болалар	71	83	12	7,7	8,2
Табиий ўсиш	6 138	6 057	-81	12,9	12,6
Никоҳлар	3 326	3 895	569	6,9	8,1
Ажралишлар	465	500	35	1,0	1,0

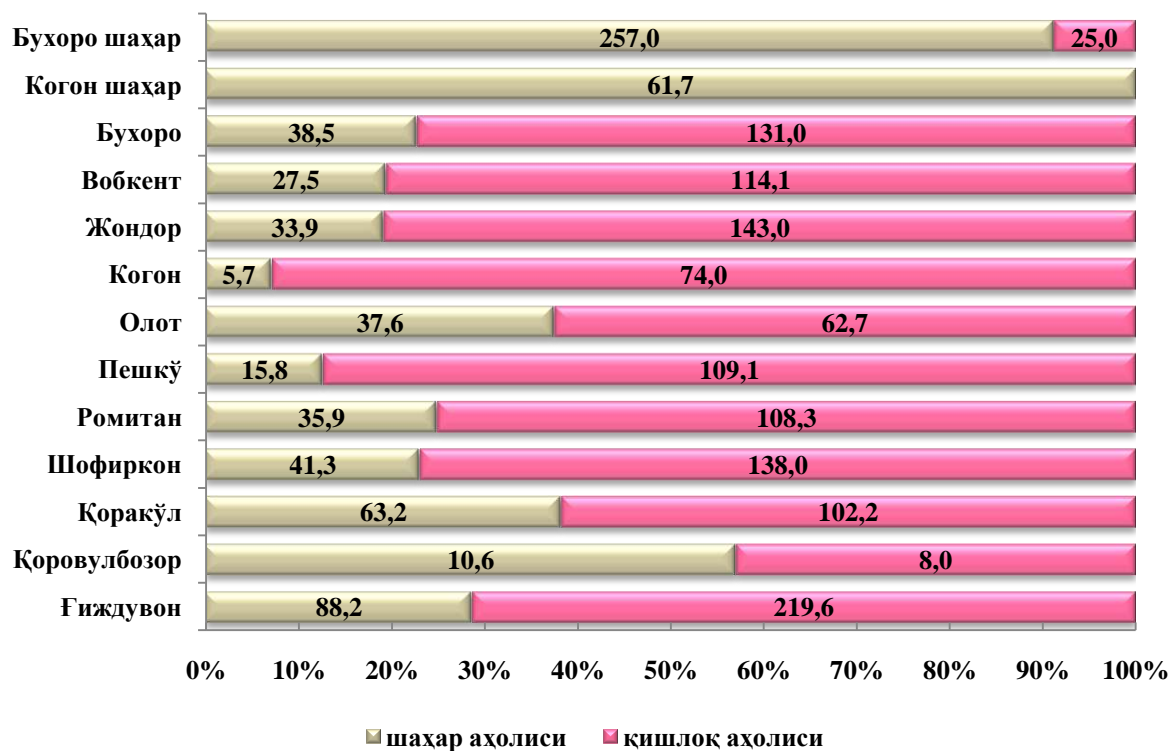
## 2021 йил январь-март ойларида туғилганлар

(ҳар 1000 кишига)



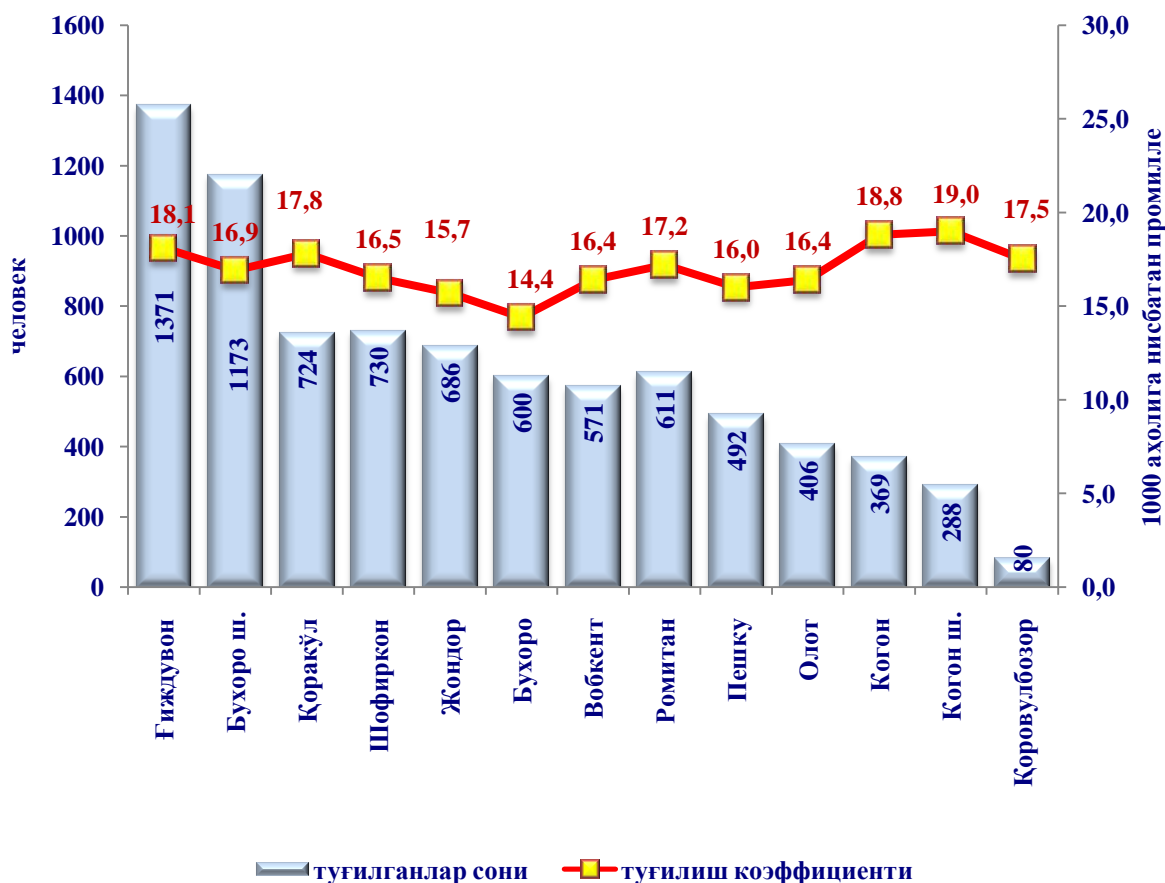
## Доимий аҳоли сони

(2021 йил 1 апрель ҳолатига, минг киши)



**Туғилиш.** 2021 йил январь-март ойларида туғилганлар сони 8 101 кишини (бу ерда ва бундан кейин туғилганлар сифатида фақат тирик туғилганлар инобатга олинган) ташкил қилди ва 2020 йилнинг шу даврига (8 028 киши) нисбатан 73 тага кўпайди. Туғилиш коэффициенти мос равишда 16,9 промиллени ташкил қилди ва 2020 йилнинг шу даврига (16,8 промилле) нисбатан 0,1 промиллега камайди.

**Худудлар кесимида туғилганлар сони ва коэффициенти**  
(2021 йил январь – март)



**Маълумот учун:**  
2021 йил давомида энг кўп туғилиш март ойида, яъни 2855 киши қайд этилганлиги кузатилади.

Туғилиш коэффициентининг сезиларли даражада ўсиши Когон шаҳар (16,2 промилледан 19,0 промиллега), Қоровулбозор (14,5 промилледан 17,5 промиллега) туманларида қайд этилди.

**Маълумот учун:**

Охириги 3 йилликда Бухоро вилоятида энг юқори тугилиши 2020 йилда, яъни 41,5 минг бола, 2019 йилда, яъни 41,3 минг бола, аксинча энг паст – 2018 йилда, яъни 40,3 минг бола қайд этилгани кузатилди.

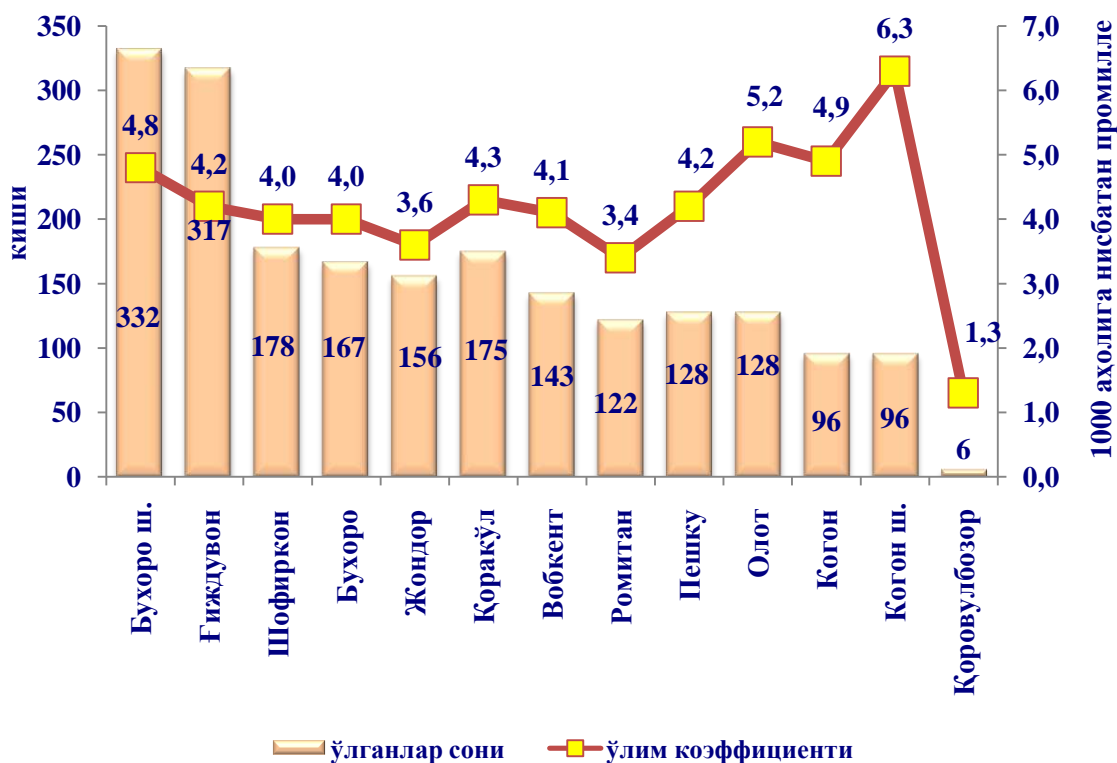
**Ўлим даражаси.** 2021 йил январь-март ойларида ўлганлар сони 2 044 кишини ташкил қилди ва 2020 йилнинг шу даврига (1 890 киши) нисбатан 154 тага кўпайди. Мос равишда ўлим коэффиценти 4,3 промиллени ташкил қилди (2020 йил январь-мартда 3,9 промилле).

**Маълумот учун:**

2021 йил давоми энг кўп ўлим март ойида, яъни 746 киши қайд этилгани кузатилди.

**Худудлар кесимида вафот этганлар сони ва коэффиценти**

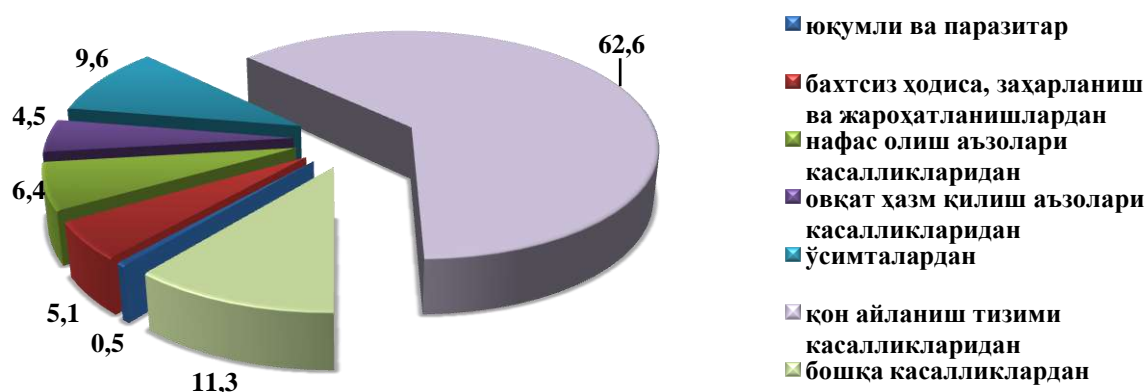
(2021 йил январь – март)



Ўлим сонининг кўпайиши барча туманларида кузатилди. Рўйхатга олинган жами ўлганларнинг 62,6 фоиз қон айланиш тизими касалликларидан, 9,6 фоиз ўсимталардан, 5,1 фоиз бахтсиз ҳодиса, заҳарланиш ва жароҳатланишлардан, 4,5 фоиз овқат ҳазм қилиш аъзолари касалликларидан, 6,4 фоиз нафас олиш аъзолари касалликларидан, 0,5 фоиз юқумли ва паразитар касалликлардан ҳамда 11,3 фоиз бошқа касалликлардан вафот этган.

### 2021 йил январь-март ойларида ўлганларнинг асосий ўлим сабаби бўйича тақсимланиши

(жами вафот этганларга нисбатан фоизда)



Дастлабки маълумотларга кўра, 2021 йил январь-март ойларида 1 ёшгача болалар ўлими 83 нафарни ташкил этиб, гўдаклар ўлими коэффициенти 8,2 промиллени (2020 йил январь-март ойларида 7,7 промилле бўлган) ташкил этди.

Рўйхатга олинган 1 ёшгача жами ўлган болаларнинг 50,6 фоизи перинатал даврда юзага келадиган ҳолатлардан, 13,3 фоизи нафас олиш аъзолари касалликларидан, 16,9 фоизи туғма аномалиялардан, 8,4 фоизи юқумли ва паразитар касалликлардан, 4,8 фоизи ва бахтсиз ҳодиса, заҳарланиш ва жароҳатланишлардан, 6,0 фоизи бошқа касалликлардан вафот этган.

**Миграция.** Дастлабки маълумотларга кўра, 2021 йил январь-март ойларида вилоят бўйича кўчиб келганлар сони 2175 кишини, шу давр мобайнида кўчиб кетганлар сони эса 3457 кишини ташкил қилди. Миграция қолдиғи минус 1282 кишига (2020 йилнинг шу даврида минус 950 киши) тенг бўлди.



Миграция сальдосининг юқори даражаси Шофиркон (минус 255), Қоракўл (минус 232), ҳамда Ёждувон (минус 430) туманларида қайд этилди. Миграция сальдоси ижобий даражаси Бухоро (плюс 166 ) ва Когон (плюс 69) туманларида кузатилди.

**Аҳоли миграцияси**  
(январь-март, киши)

	<i>Келиш</i>		<i>Кетиш</i>		<i>Миграция сальдоси</i>	
	<i>2020 йил</i>	<i>2021 йил</i>	<i>2020 йил</i>	<i>2021 йил</i>	<i>2020 йил</i>	<i>2021 йил</i>
<b>Бухоро вилояти</b>	<b>1 323</b>	<b>2 175</b>	<b>2 273</b>	<b>3 457</b>	<b>-950</b>	<b>-1 282</b>
Бухоро ш.	200	657	519	783	-319	-126
Когон ш.	-	144	114	162	-114	-18
<i>туманлар</i>						
Бухоро	238	428	169	262	69	166
Вобкент	102	85	174	215	-72	-130
Жондор	41	53	158	163	-117	-110
Когон	135	236	93	167	42	69
Олот	28	44	81	152	-53	-108
Пешкў	72	56	91	144	-19	-88
Ромитан	130	56	86	144	44	-88
Шофиркон	131	97	227	352	-96	-255
Қоракўл	40	64	125	296	-85	-232
Қоровулбозор	28	129	42	61	-14	68
Ёждувон	178	126	394	556	-216	-430

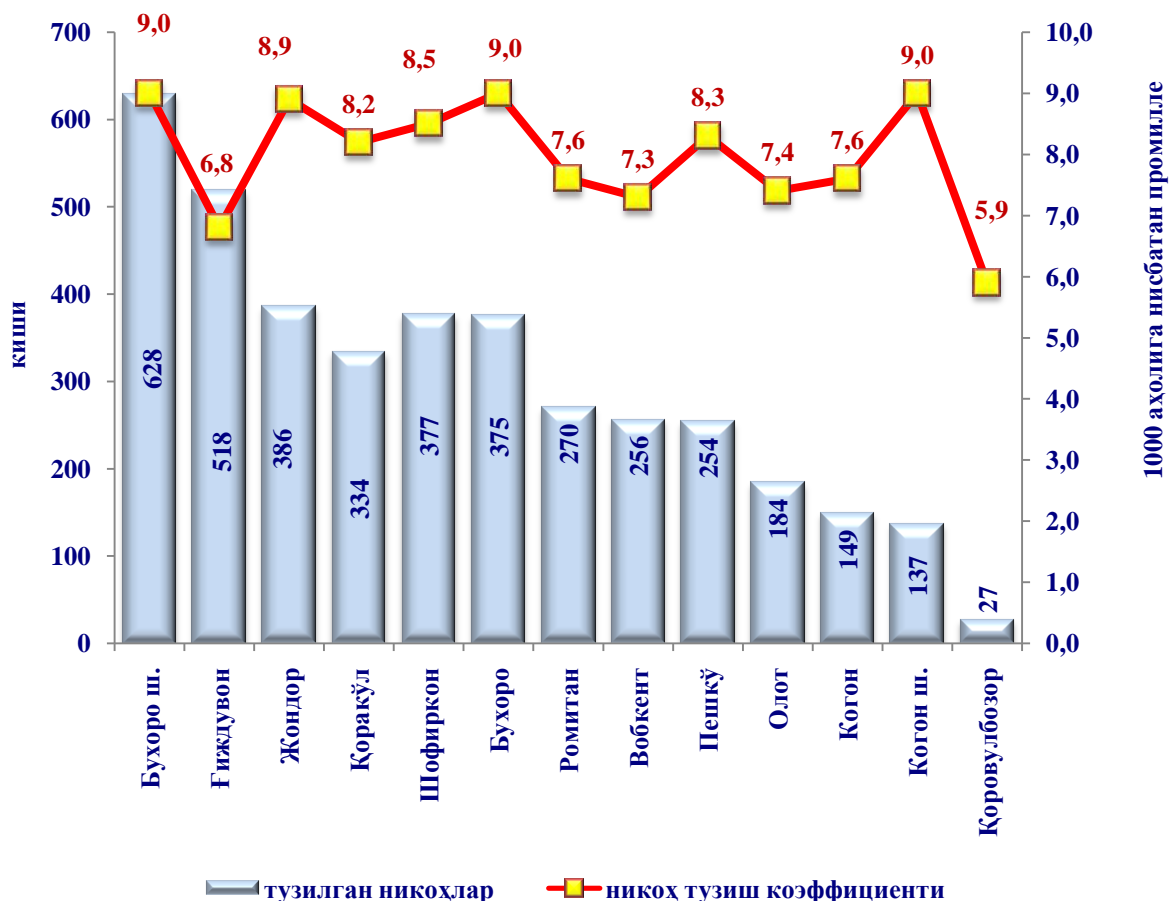
**Никоҳлар.** 2021 йил январь-март ойларида ФХДЁ органларида 3 895 та никоҳлар олинган бўлиб, 1000 аҳолига нисбатан 8,1 та никоҳ тузиш (2020 йилнинг тегишли даврида 3 326 та) коэффициенти 1,2 промиллега камайди.

**Маълумот учун:**

2021 йил давомида энг кўп никоҳ январь ойида, яъни 1431 минг бирлик қайд этилгани кузатилди.

Никоҳ тузиш коэффициентининг ўсиши Бухоро (2,5 промилледан 9,0 промиллега), Шофиркон (6,0 промилледан 8,5 промиллега) туманлар ва Бухоро шаҳарда (7,3 промилледан 9,0 промиллега) кузатилди.

**Ҳудудлар кесимида тузилган никоҳлар сони ва коэффициенти<sup>1)</sup>**  
(январь-март)



Никоҳдан ажралишлар. 2021 йил январь-март ойларида ФХДЁ органлари томонидан 500 та никоҳдан ажралишлар қайд этилган бўлиб, 1000 аҳолига нисбатан 1,0 та никоҳдан ажралишлар (2020 йилнинг тегишли даврида 465 та) нисбатан 1,0 тенг. Никоҳдан ажралиш коэффициентининг сезиларли даражада ўсиши Ғиждувон (0,8 дан 1,2 промиллега) туманида кузатилди.

**Маълумот учун:**

2021 йил давомида энг кўп никоҳдан ажралиш март ойида, яъни 193 бирлик қайд этилгани кузатилди.

**Худудлар кесимида никоҳдан ажралишлар сони ва коэффиценти  
(январь-март)**

