

V. КОРХОНА ВА ТАШКИЛОТЛАРНИНГ МОЛИЯВИЙ НАТИЖАЛАРИ

Фойда. Ҳисобот маълумотларига кўра, 2020 йил январь-май ойларида иқтисодиёт тармоқларида корхона ва ташкилотлар томонидан 101032,2 млн. сўм. миқдорда якуний молиявий натижа олинди.

Бу ўтган йилнинг мос даврига нисбатан солиштирганимизда фойда 86508,4 млн.сўмга ёки 46,1 фоизга камайган.

2020 йил январь-май ойларида иқтисодий фаолият турлари бўйича якуний молиявий натижалари

	Фойда, зарар (-), млн. сўм	2019 йил январь-майга нисбатан фоизда
Жами¹⁾	101032,2	53,9
Тоғ-кон саноати ва очиқ конларни ишлаш	1022,3	84,1
Ишлаб чиқарадиган саноат	91293,0	66,4
Электр, газ, буғ билан таъмин- лаш ва ҳавони кондициялаш	12856,5	x
Қурилиш	-3346,0	x
Савдо	11073,7	36,4
Ташиш ва сақлаш	-8119,2	x
Яшаш ва овқатланиш бўйича хизматлар	1010,4	85,5
Кўчмас мулк билан операциялар	118,4	12,5
Профессional, илмий ва техник фаолият	1887,8	7,0 м.
Бошқариш бўйича фаолият ва ёрдамчи хизматлар кўрсатиш	-445,8	x
Соғлиқни сақлаш ва ижтимоий хизматлар кўрсатиш	43,0	32,1
Бошқалар	-6361,9	x

¹⁾ Бюджет ва бошқа нотижорат ташкилотлар, маҳсулот ишлаб чиқарувчи қишлоқ хўжалик корхоналари, фермер ва деҳқон хўжаликлари, сугурта ташкилотлари, банклар, кичик корхоналар ва микрофирмаларсиз.

2020 йил январь-май ойларида ўтган йилнинг шу даврига нисбатан солиштирганимизда, фойданинг асосий ўсиши “Дори-Дармон” АЖ (313,7 млн.сўм), “Ўзипаксаноат уюшмаси” АЖ (142,8 млн.сўм), “Ўзбекистон темир йўллари” АЖ (39,3 млн.сўм), “Ўздонмахсулот”АЖ (2172,4 млн.сўм), “Ўзбекистон Республикаси Экология ва атроф-мухитни муҳофаза қилиш” ДК (2,7 млн.сўм) га тўғри келади.

Фойданинг пасайиши. Йирик тижорат корхоналари томонидан фойданинг пасайиши кузатилмади.

**2020 йил январь-май ойларида ҳудудлар кесимида
яқуний молиявий натижалари**

	<i>Фойда, зарар (-), млн. сўм</i>	<i>2019 йил январь-майга нисбатан фоизда</i>
Бухоро вилояти ¹⁾	101032,2	53,9
Бухоро ш.	1279,8	3,7
Когон ш.	3276,3	131,7
<i>туманлар</i>		
Бухоро	-6378,3	х
Вобкент	367,5	141,8
Жондор	2198,0	51,6
Когон	263,6	3,7
Олот	4156,2	х
Пешкў	937,3	114,7
Ромитан	890,4	175,4
Шофиркон	623,9	127,3
Қорақўл	2601,2	3,4 м.
Қоровулбозор	88634,8	65,3
Ғиждувон	2181,5	103,4

¹⁾ Бюджет ва бошқа нотижорат ташкилотлар, маҳсулот ишлаб чиқарувчи қишлоқ хўжалик корхоналари, фермер ва деҳқон хўжаликлари, суғурта ташкилотлари, банклар, кичик корхоналар ва микрофирмаларсиз.

Худудлар кесимида фойданинг асосий қисми Қоровулбозор тумани 88634,8 млн. сўм, Олот тумани 4156,2 млн.сўм ва Когон шаҳрига 3276,3 млн.сўм тўғри келади.

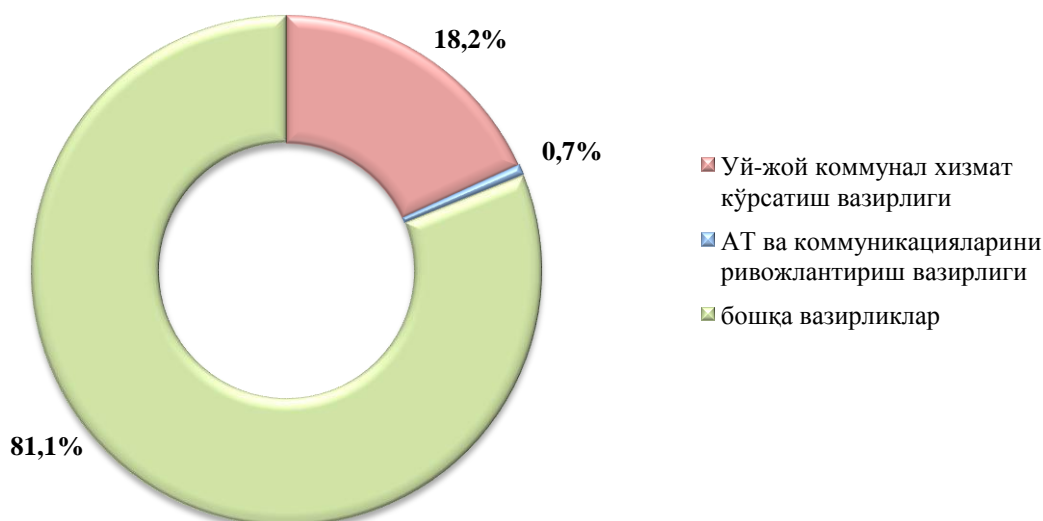
Зарарлар. 2020 йил январь-май ойларида 14 та корхона ва ташкилотлар 37299,4 млн. сўм зарарга йўл қўйди.

Зарарнинг асосий қисми Уй-жой коммунал хизмат кўрсатиш вазирлиги 6784,3 млн. сўм (18,2 фоиз), АТ ва коммуникацияларини ривожлантириш вазирлиги 272,7 млн. сўм (0,7 фоиз), “Ўзбекистон тўқимачилик ва тикув трикотаж саноат корхоналар уюшмаси” 9168,5 млн. сўм (24,6 фоиз), “Ўзагросервис” АЖ -67,2 млн. сўм (0,2 фоиз), “Ўзбекнефтегаз” АЖ 1258,7 млн. сўм (3,4 фоиз), “Uzbekistan Airports” АЖ 11453,3 млн. сўм (30,7 фоиз) ва 8294,7 млн. сўм (22,2 фоиз) бошқа соҳа корхоналарига тўғри келади.

2020 йил январь-май ойларида иқтисодий фаолият турлари бўйича зарар кўрган корхона ва ташкилотларнинг молиявий натижалари

	<i>Корхоналар сони</i>	<i>Зарар суммаси</i>	
		<i>млн. сўм</i>	<i>жамига нисбатан фоизда</i>
Жами	14	37299,4	100,0
Ишлаб чиқарадиган саноат	1	9168,5	24,6
Қурилиш	2	7222,6	19,4
Ташиш ва сақлаш	2	11726,0	31,4
Сув билан таъминлаш; канализация тизими, чиқиндиларни йиғиш ва утилизация қилиш	1	6784,3	18,2
Бошқариш бўйича фаолият ва ёрдамчи хизматлар кўрсатиш	1	536,0	1,4
Қишлоқ, ўрмон ва балиқ хўжалиги	1	67,2	0,2
Улгуржи ва чакана савдо, моторли транспорт воситалари ва мотоциклларни таъмирлаш	2	1448,1	3,9
Кўчмас мулк билан операциялар	1	212,4	0,6
Таълим	3	134,3	0,3

**2020 йил январь-май ойларида зарар кўрган корхона
ва ташкилотларнинг молиявий натижалари**
(жамига нисбатан фоизда)



Зарарларнинг асосий қисми ишлаб чиқарадиган саноат 9168,5 млн. сўм (жами зарарнинг 24,6 фоиз), ташиш ва сақлаш 11726,0 млн. сўм (31,4 фоиз), сув билан таъминлаш; канализация тизими, чиқиндиларни йиғиш ва утилизация қилиш 6784,3 млн. сўм (18,2 фоиз), қурилиш 7222,6 млн. сўм (19,4 фоиз), бошқариш бўйича фаолият ва ёрдамчи хизматлар 536,0 млн. сўм (1,4 фоиз), қишлоқ, ўрмон ва балиқ хўжалиги 67,2 млн. сўм (0,2 фоиз), улгуржи ва чакана савдо 1448,1 млн. сўм (3,9 фоиз), кўчмас мулк билан операциялар 212,4 млн. сўм (0,6 фоиз), таълим 134,3 млн. сўм (0,3 фоиз) корхоналари ҳиссасига тўғри келди.

**2020 йил январь-май ойларида ҳудудлар кесимида зарар кўрган
корхона ва ташкилотларнинг молиявий натижалари**

	<i>Корхоналар сони</i>	<i>Зарар кўрган корхоналарнинг улуши, фоизда</i>	<i>Зарар суммаси, млн. сўм</i>
Вилоят бўйича:	14	100,0	37299,4
Бухоро шаҳри	6	75,1	27998,8
Бухоро тумани	1	19,1	7112,1
Вобкент тумани	1	0,2	67,2
Когон тумани	2	3,7	1369,3

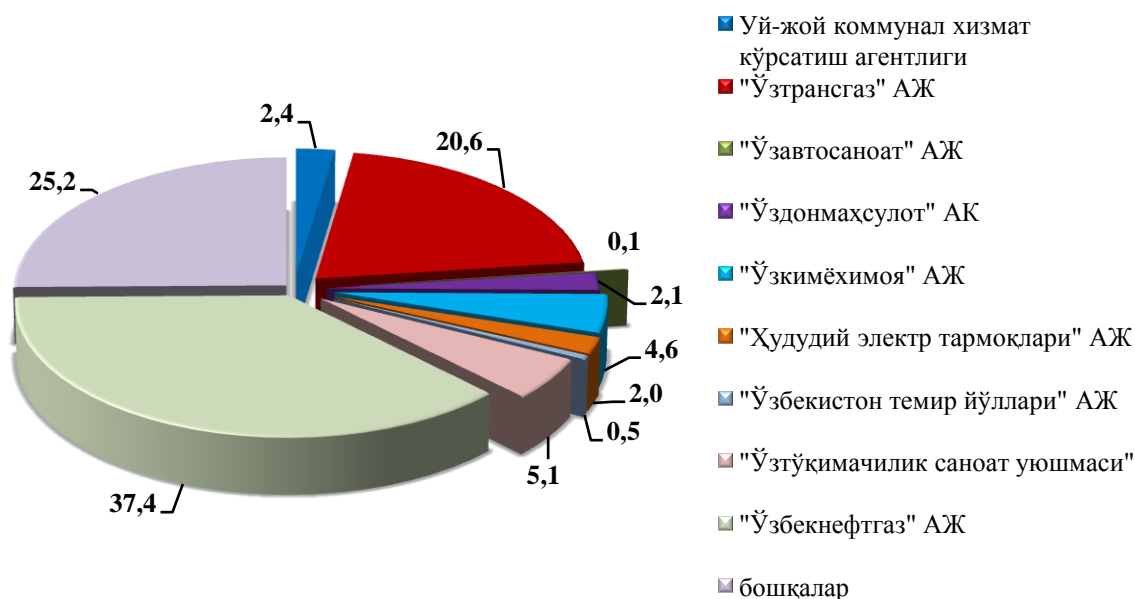
	<i>Корхоналар сони</i>	<i>Зарар кўрган корхоналарнинг улуши, фоизда</i>	<i>Зарар суммаси, млн. сўм</i>
	<i>Корхоналар сони</i>	<i>Зарар кўрган корхоналарнинг улуши, фоизда</i>	<i>Зарар суммаси, млн. сўм</i>
Ромитан тумани	1	0,006	2,3
Қоракўл тумани	1	1,4	536,0
Ғиждувон тумани	2	0,5	213,7

Корхона ва ташкилотларнинг дебиторлик ва кредиторлик қарздорлиги ҳолати¹⁾

2020 йил 1 июнь ҳолатига дебитор қарздорликнинг умумий ҳажми 2774473,5 млн. сўми, шундан муддати ўтган 7889,4 млн. сўм ёки жами қарздорликнинг 0,3 фоизини ташкил қилади.

Муддати ўтган дебитор қарздорлик 2019 йил 1 июнга нисбатан солиштирганимизда 0,6 фоизга кўпайган.

2020 йил 1 июнь ҳолатига вазирлик ва идораларнинг дебитор қарздорлиги (жамига нисбатан фоизда)



Энг кўп дебитор қарздорлик "Ўзбекнефтегаз" АЖ корхоналари 1036612,3 млн. сўм (вилоят бўйича жами қарздорликдан 37,4 фоиз), "Худудий электр тармоқлари" АЖ 56595,4 млн. сўм (2,0 фоиз), "Ўзагрокимёхимоя" АЖ 127158,4 млн.сўм (4,6 фоиз), "Ўзтрансгаз" АЖ 572536,7 млн. сўм (20,6 фоиз), "Ўздонмахсулотлари" АЖ 59002,7 млн. сўм (2,1 фоиз) кузатилмоқда.

Иқтисодиёт тармоқлари, худудларда ва идораларда муддати ўтган қарздорликни тугатиш бўйича тизимли ишлар ташкиллаштирилганлиги натижасида

¹⁾ Бюджет ва бошқа нотижорат ташкилотлар, маҳсулот ишлаб чиқарувчи қишлоқ хўжалик корхоналари, фермер ва деҳқон хўжаликлари, суғурта ташкилотлари, банклар, кичик корхоналар ва микрофирмаларсиз.

муддати ўтган дебитор қарздорликнинг ўсиш суръати камайиб бормокда.

**2020 йил 1 июнь ҳолатига ҳудудлар кесимида
корхона ва ташкилотларнинг дебитор қарздорлиги**

	Дебитор қарздорлик, млн. сўм	шундан муддати ўтгани	муддати ўтган қарздорлик улуши, фоизда
Бухоро вилояти ¹⁾	2774473,5	7889,4	0,3
Бухоро ш.	1064442,7	7840,9	0,7
Когон ш.	117912,0	-	-
<i>туманлар</i>			
Бухоро	8652,8	-	-
Вобкент	2528,0	-	-
Жондор	6585,2	-	-
Когон	57192,3	-	-
Олот	19986,8	-	-
Пешкў	1012,1	-	-
Ромитан	160481,2	-	-
Шофиркон	12247,5	-	-
Қорақўл	33393,7	-	-
Қоровулбозор	1208859,0	-	-
Ғиждувон	81180,2	48,5	0,1

¹⁾ Бюджет ва бошқа нотижорат ташкилотлар, маҳсулот ишлаб чиқарувчи қишлоқ хўжалик корхоналари, фермер ва деҳқон хўжаликлари, сугурта ташкилотлари, банклар, кичик корхоналар ва микрофирмаларсиз.

2020 йил 1 июнь ҳолатига вазирлик ва идораларнинг кредитор қарздорлиги

(жамига нисбатан фоизда)



Энг кўп кредитор қарздорлик “Ўзбекнефтегаз” АЖ 647510,6 млн.сўм (вилоят бўйича жами кредитор қарздорликдан 25,1 фоиз), “Худудий электр тармоқлари” АЖ 132860,3 млн.сўм (5,1 фоиз), “Ўзагрохимёхимоя” АЖ 93858,5 млн.сўм (3,6 фоиз) кузатилди.

**2020 йил 1 июнь ҳолатига ҳудудлар кесимида корхона ва ташкилотларнинг
кредитор қарздорлиги**

	Кредитор қарздорлик, млн.сўм	шундан муддати ўтгани	Муддати ўтган қарздорлик улуши, фоизда
Бухоро вилояти ¹⁾	2577540,2	1416,1	0,05
Бухоро ш.	492816,0	1357,6	0,3
Когон ш.	108635,7	-	-
<i>туманлар</i>			
Бухоро	17067,0	-	-
Вобкент	9349,8	-	-
Жондор	20812,2	-	-
Когон	64365,2	-	-
Олот	279459,4	-	-
Пешкў	23837,3	-	-
Ромитан	191445,2	-	-
Шофиркон	44192,8	-	-
Қоракўл	47359,3	-	-
Қоровулбозор	816117,4	-	-
Ғиждувон	462082,9	58,5	0,01

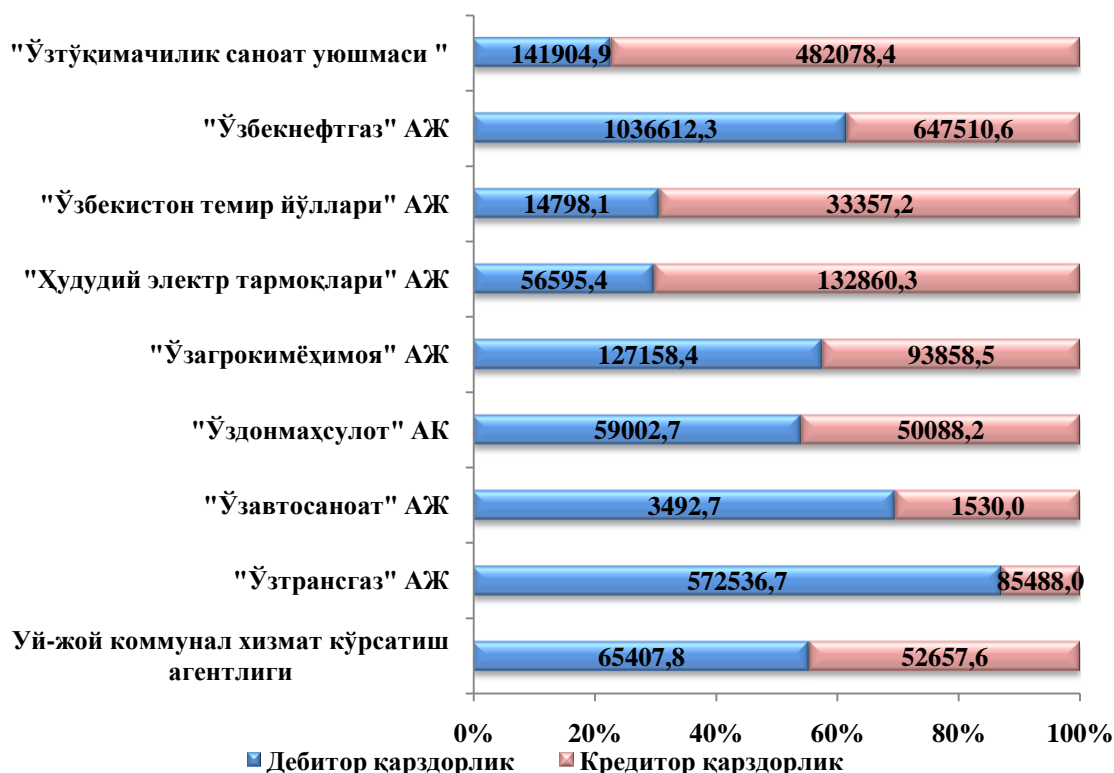
Ҳудудлар кесимида кредитор қарздорликнинг асосий қисми Қоровулбозор (816117,4 млн. сўм), Ғиждувон (462082,9 млн. сўм) туманлари ва Бухоро (492816,0 млн. сўм) шаҳрига тўғри келади.

Муддати ўтган кредиторлик қарздорликлар 1416,1 млн сўм ёки жами нисбатан 0,05 фоизни ташкил қилди.

¹⁾ Бюджет ва бошқа нотижорат ташкилотлар, маҳсулот ишлаб чиқарувчи қишлоқ хўжалик корхоналари, фермер ва деҳқон хўжаликлари, суғурта ташкилотлари, банклар, кичик корхоналар ва микрофирмаларсиз.

Алоҳида хўжалик бошқарув органларининг дебитор ва кредитор қарздорлиги

млн. сўм



Хўжалик бошқарув органларида жами кредитор қарздорликнинг дебиторлик қарздорликка нисбатан қуйидаги маълумотлар билан тавсифланади:

	Кредитор қарздорликнинг дебиторликдан ошиши	
	млн. сўм	Дебиторга нисбатан фоизда
"Худудий электр тармоқлари" АЖ	76264,9	134,7
"Ўзтўқимачилик саноат уюшмаси"	340173,5	2,4 м.
"Ўзбекистон темир йўллари" АЖ	18559,1	125,4

Жами кредитор қарздорликнинг дебитордан ошиши "Худудий электр тармоқлари" АЖ 76264,9 млн.сўмга (134,7 фоиз), "Ўзтўқимачилик саноат уюшмаси" 340173,5 млн.сўмга (2,4 м.), "Ўзбекистон темир йўллари" АК 18559,1 млн. сўмга (125,4 фоиз) кузатилди. Бу корхонанинг молиявий барқарорлигига салбий таъсир этиши мумкин.