

## XII. ДЕМОГРАФИЯ ВА МЕҲНАТ

Дастлабки маълумотларга кўра, 2020 йил 1 июль ҳолатига вилоятда доимий аҳоли сони 1932,5 минг кишини ташкил қилди ва йил бошидан 8,6 минг кишига ёки 0,4 фоизга кўпайди.

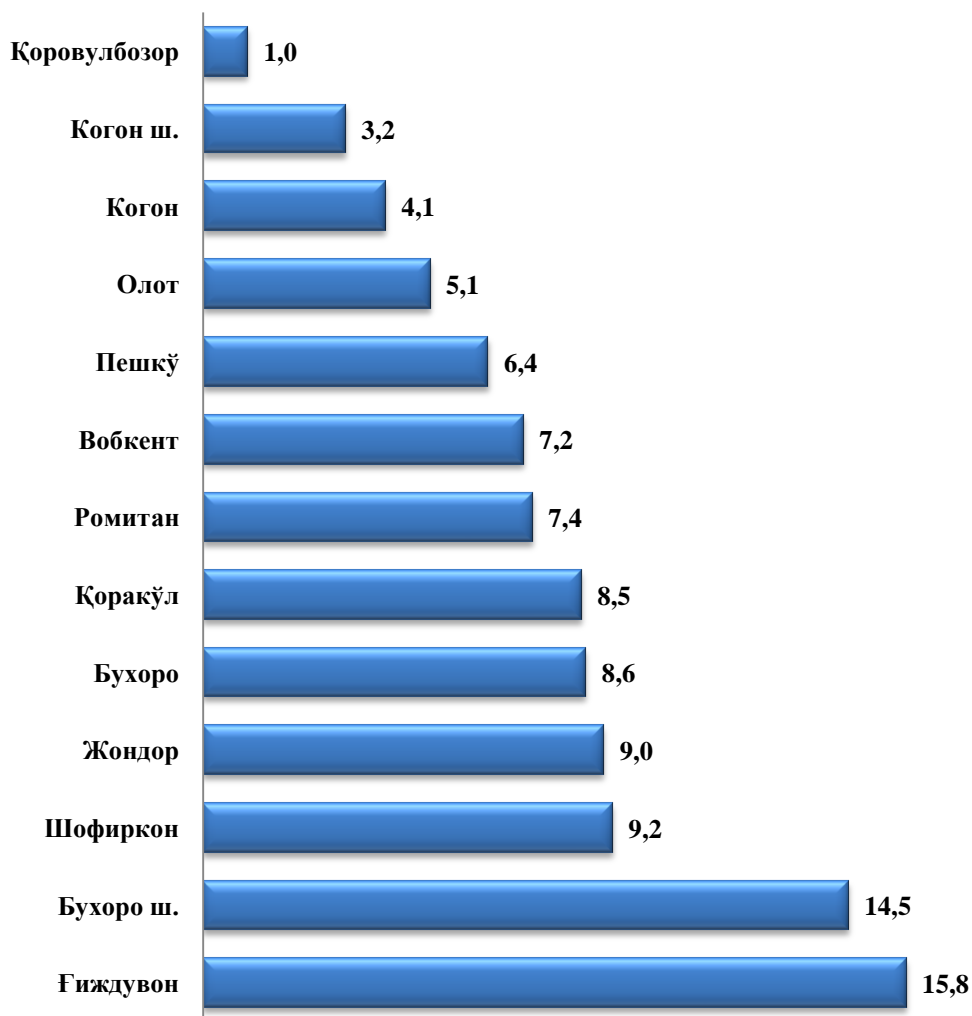
### Бухоро вилоятининг доимий аҳоли сони тўғрисида маълумот (2020 йил 1 июль ҳолатига)

	Доимий аҳоли сони, минг киши			Доимий аҳоли сонининг ўсиш суръати, фоиз		
	Жами	шу жумладан:		Жами	шу жумладан:	
		шаҳар	қишлоқ		шаҳар	қишлоқ
<b>Бухоро вилояти</b>	<b>1932,5</b>	<b>712,3</b>	<b>1220,2</b>	<b>100,4</b>	<b>100,4</b>	<b>100,5</b>
Бухоро ш.	280,9	256,1	24,8	100,3	100,3	100,2
Когон ш.	61,4	61,4	-	100,4	100,4	-
<i>туманлар</i>						
Бухоро	167,1	38,2	128,9	100,5	100,4	100,6
Вобкент	140,1	27,3	112,8	100,4	100,3	100,5
Жондор	174,7	33,6	141,1	100,4	100,3	100,4
Когон	78,6	5,6	73,0	100,7	100,8	100,7
Олот	99,4	37,3	62,1	100,5	100,5	100,4
Пешкў	123,2	15,7	107,5	100,6	100,6	100,6
Ромитан	142,2	35,5	106,7	100,8	100,8	100,8
Шофиркон	177,7	40,9	136,8	100,4	100,4	100,5
Қоракўл	164,2	62,6	101,6	100,3	100,3	100,2
Қоровулбозор	18,4	10,5	7,9	100,6	100,7	100,5
Ғиждувон	304,6	87,6	217,0	100,4	100,6	100,4

Бухоро вилояти шаҳар ва туманлари кесимида 2020 йил 1 июль ҳолатига энг кўп аҳоли сони Ғиждувон туманида 304,6 минг кишини (вилоят аҳоли сонидаги

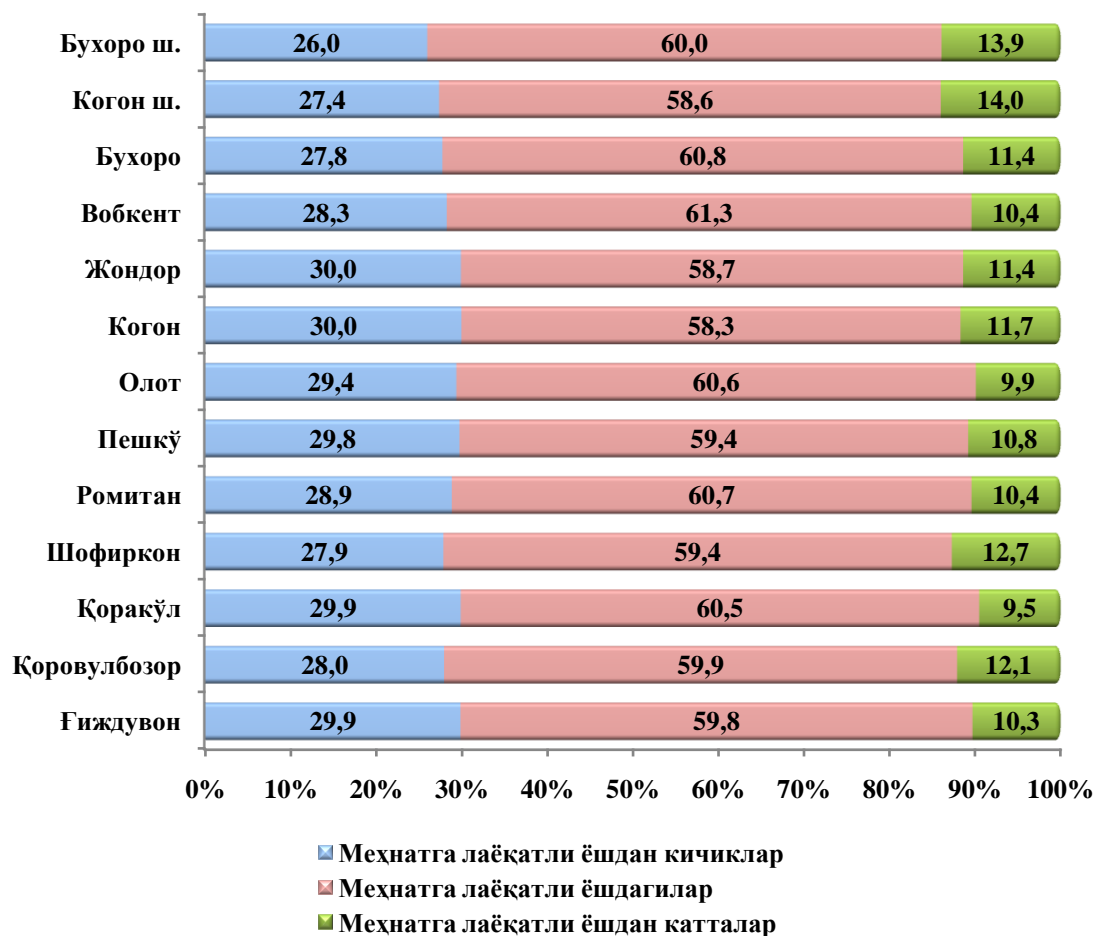
улуши 15,8 фоиз), Бухоро шаҳрида 280,9 минг кишини (14,5 фоиз), Шофиркон туманида 177,7 минг кишини (9,2 фоиз) ва Жондор туманида 174,7 минг кишини (9,0 фоиз) ташкил этди.

**Туманлар кесимида доимий аҳоли сонининг тақсимланиши**  
(2020 йил 1 июль ҳолатига Бухоро вилояти жами аҳолисига нисбатан,  
фоизда)



## Доимий аҳоли сонининг асосий ёш гуруҳлари бўйича тақсимланиши

(2020 йил 1 январь ҳолатига; жамига нисбатан фоизда <sup>1)</sup>)



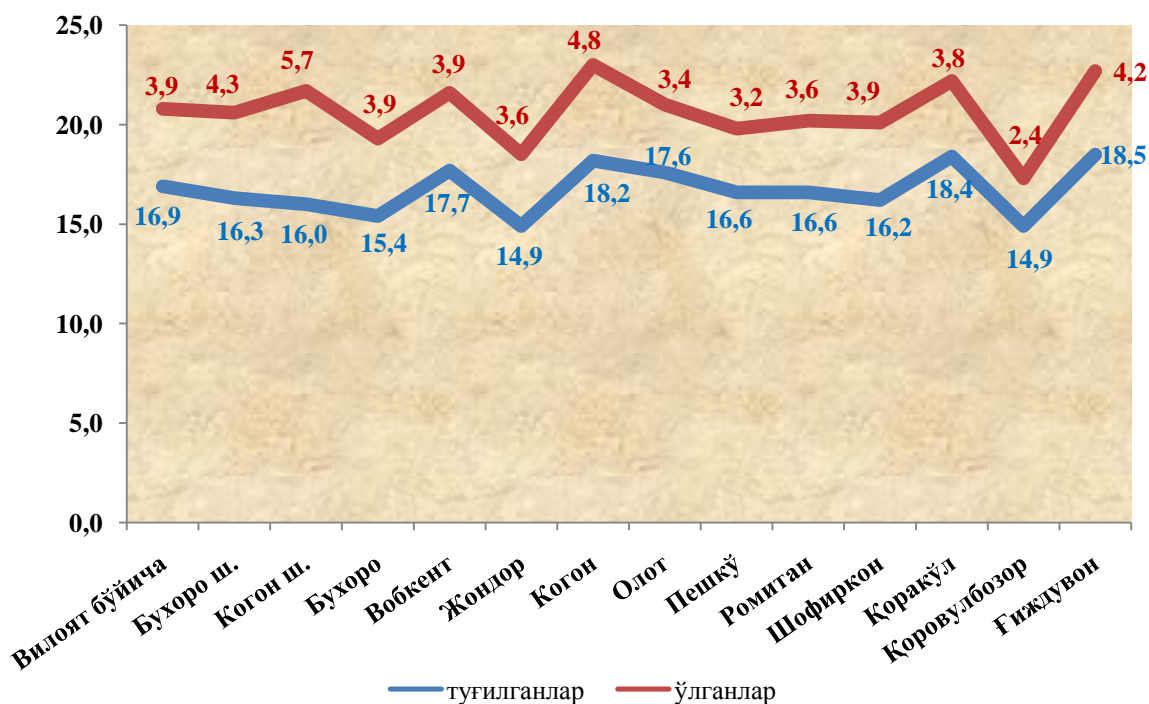
## 2020 йил январь-июнь ойларида аҳолининг табиий ҳаракати

	киши			ҳар 1000 кишига	
	2019 йил	2020 йил <sup>1)</sup>	ўсиш, камайиш	2019 йил	2020 йил <sup>1)</sup>
Туғилганлар	17156	17225	69	18,2	18,0
Ўлганлар	3814	3960	146	4,0	4,1
шу жумладан: 1 ёшгача ўлган болалар	127	147	20	6,0	7,2
Табиий ўсиш	13342	13265	-77	14,2	13,9
Никоҳлар	6286	4419	-1867	6,7	4,6
Ажралишлар	926	744	-182	1,0	0,8

<sup>1)</sup> дастлабки маълумот

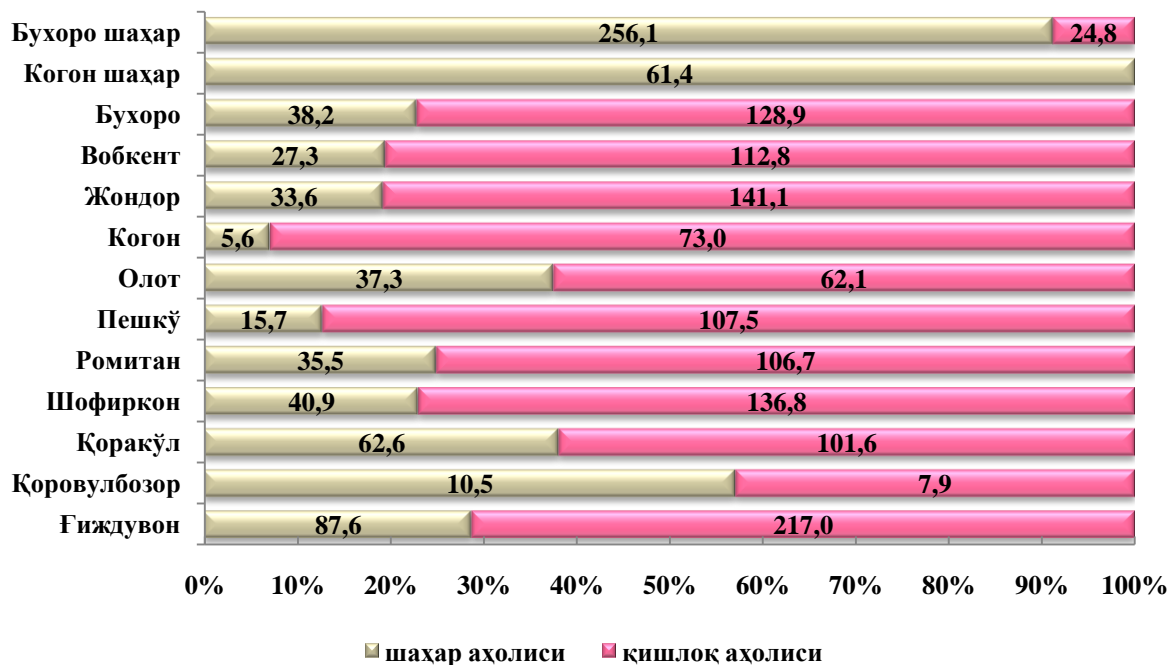
## 2020 йил январь-июнь ойларида аҳолининг табиий ҳаракати

(ҳар 1000 кишига)



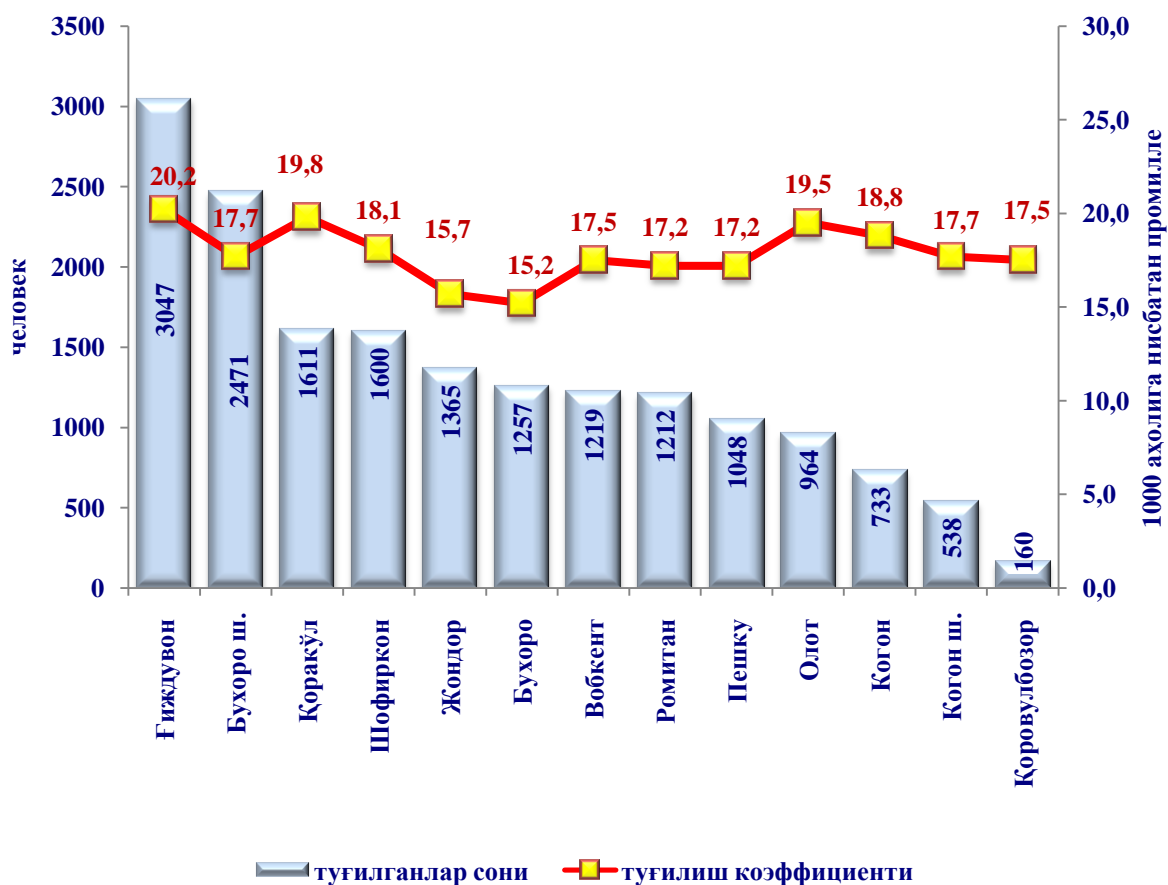
## Доимий аҳоли сони

(2020 йил 1 июль ҳолатига, минг киши)



**Туғилиш.** 2020 йил январь-июнь ойларида туғилганлар сони 17225 кишини (бу ерда ва бундан кейин туғилганлар сифатида фақат тирик туғилганлар инобатга олинган) ташкил қилди ва 2019 йилнинг шу даврига (17156 киши) нисбатан 69 тага кўпайди. Туғилиш коэффициенти мос равишда 18,0 промиллени ташкил қилди ва 2019 йилнинг шу даврига (18,2 промилле) нисбатан 0,2 промиллега камайди.

**Худудлар кесимида туғилганлар сони ва коэффициенти**  
(2020 йил январь – июнь)



**Маълумот учун:**

2020 йил январь-июнь ойларида энг кўп туғилиш июнь ойида, яъни 3552 қайд этилганлиги кузатилди.

Туғилиш коэффициентининг сезиларли даражада ўсиши Бухоро шаҳри (16,0 промилледан 17,7 промиллега), Ғиждувон (20,0 промилледан 20,2 промиллега), Ромитан (17,1 промилледан 17,2 промиллега) ва Жондор (15,6 промилледан 15,7 промиллега) туманларида қайд этилди.

**Маълумот учун:**

Охириги 3 йилликда Бухоро вилоятида энг юқори туғилиш 2019 йилда, яъни 41,3 минг бола, 2018 йилда, яъни 40,3 минг бола, аксинча энг паст – 2017 йилда, яъни 37,2 минг бола қайд этилгани кузатилди.

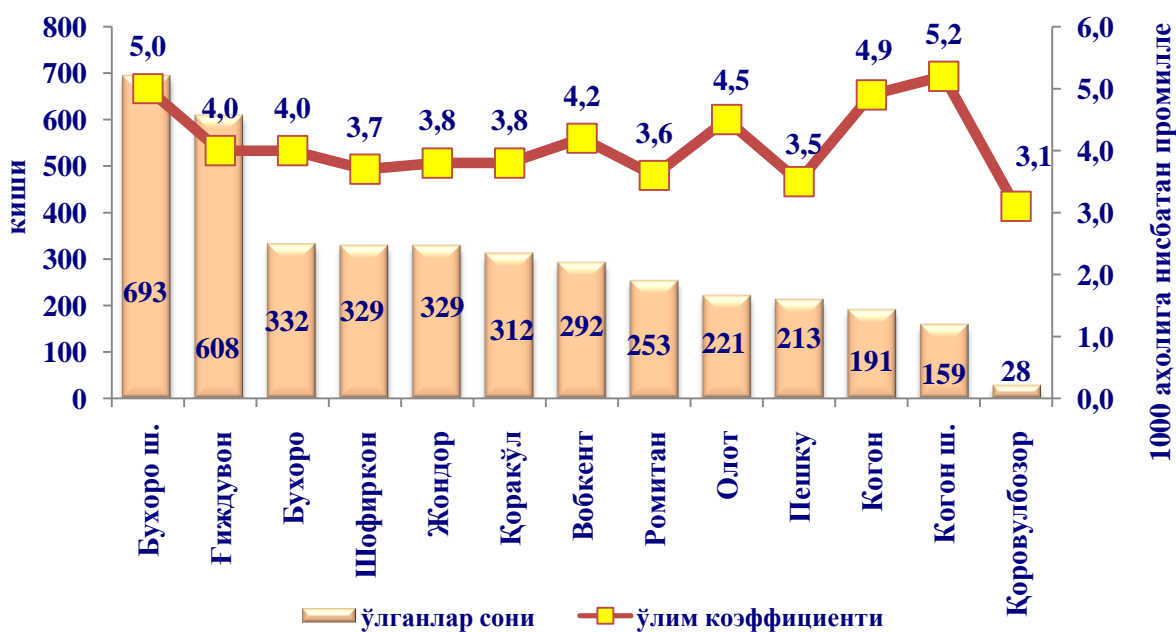
**Ўлим даражаси.** 2020 йил январь-июнь ойларида ўлганлар сони 3960 кишини ташкил қилди ва 2019 йилнинг шу даврига (3814 киши) нисбатан 146 тага кўпайди. Мос равишда ўлим коэффициенти 4,1 промиллени ташкил қилди (2019 йил январь-июнда – 4,0 промилле).

**Маълумот учун:**

2020 йил январь-июнь ойларида энг кўп ўлим июнь ойида, яъни 814 киши қайд этилгани кузатилди.

**Худудлар кесимида вафот этганлар сони ва коэффициенти**

(2020 йил январь – июнь)

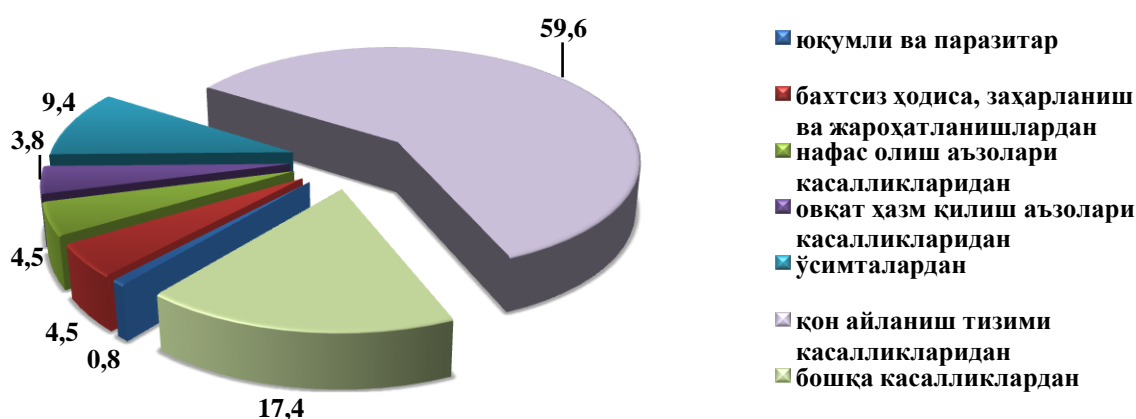


Ўлим сонининг кўпайиши Бухоро (4,3 промилледан 5,0 промиллега) ва Когон (4,6 промилледан 5,2 промиллега) шаҳарларида, Когон (4,6 промилледан 4,9 промиллега), Қоровулбозор (2,0 промилледан 3,1 промиллега) ва Ромитан (3,4 промилледан 3,6 промиллега) туманларида кузатилди.

Ўлим коэффициентининг паст даражаси Қоракўл (4,2 промилледан 3,8 промиллега), Шофиркон (4,5 промилледан 3,7 промиллега) туманларида қайд этилди.

Рўйхатга олинган жами ўлганларнинг 59,6 фоиз қон айланиш тизими касалликларидан, 9,4 фоиз ўсимталардан, 4,5 фоиз бахтсиз ҳодиса, захарланиш ва жароҳатланишлардан, 3,8 фоиз овқат ҳазм қилиш аъзолари касалликларидан, 4,5 фоиз нафас олиш аъзолари касалликларидан, 0,8 фоиз юқумли ва паразитар касалликлардан ҳамда 17,4 фоиз бошқа касалликлардан вафот этган.

**2020 йил январь-июнь ойларида ўлганларнинг асосий ўлим сабаби бўйича тақсимланиши**  
(жами вафот этганларга нисбатан фоизда)



Дастлабки маълумотларга кўра, 2020 йил январь-июнь ойларида 1 ёшгача болалар ўлими 147 нафарни ташкил этиб, гўдаклар ўлими коэффициенти 7,2 промиллени (2019 йил январь-июнь ойларида – 6,0 промилле бўлган) ташкил этди.

Рўйхатга олинган 1 ёшгача жами ўлган болаларнинг 61,2 фоизи перинатал даврда юзага келадиган ҳолатлардан, 8,8 фоизи нафас олиш аъзолари касалликларидан, 10,2 фоизи туғма аномалиялардан, 8,2 фоизи юқумли ва паразитар касалликлардан, 4,1 фоизи ва бахтсиз ҳодиса, захарланиш ва жароҳатланишлардан, 7,5 фоизи бошқа касалликлардан вафот этган.

**Миграция.** Дастлабки маълумотларга кўра, 2020 йил январь-июнь ойларида вилоят бўйича кўчиб келганлар сони 1786 кишини, шу давр мобайнида кўчиб кетганлар сони эса 6446 кишини ташкил қилди. Миграция қолдиғи минус 4660 кишига (2019 йилнинг шу даврида минус 1578 киши) тенг бўлди.

Миграция сальдосининг юқори даражаси Бухоро (минус 1046) шаҳар, Ғиждувон (минус 1140), ҳамда Қорақўл (минус 888) туманларида қайд этилди.

Миграция сальдоси ижобий даражаси Жондор (плюс 8) ва Ромитан (плюс 159) туманида кузатилди.

**Аҳоли миграцияси  
(январь-июнь, киши)**

	Келиш		Кетиш		Миграция сальдоси	
	2019йил	2020йил	2019йил	2020йил	2019йил	2020йил
<b>Бухоро вилояти</b>	<b>2718</b>	<b>1786</b>	<b>4296</b>	<b>6446</b>	<b>-1578</b>	<b>-4660</b>
Бухоро ш.	632	200	1311	1246	-679	-1046
Когон ш.	66	11	259	163	-193	-152
<i>туманлар</i>						
Бухоро	473	324	270	337	203	-13
Вобкент	259	149	258	454	1	-305
Жондор	99	64	193	398	-94	-334
Когон	257	157	136	149	121	8
Олот	128	47	127	341	1	-294
Пешкў	98	103	128	248	-30	-145
Ромитан	68	244	176	85	-108	159
Шофиркон	261	166	347	656	-86	-490
Қорақўл	114	57	329	945	-215	-888
Қоровулбозор	49	29	53	49	-4	-20
Ғиждувон	214	235	709	1375	-495	-1140



**Никоҳлар.** 2020 йил январь-июнь ойларида ФХДЁ органларида 4419 та никоҳлар олинган бўлиб, 1000 аҳолига нисбатан 4,6 та никоҳ (2019 йилнинг тегишли даврида –6,7 та) тузиш коэффициенти 2,1 промиллега камайди.

**Маълумот учун:**

2020 йил январь-июнь ойларида энг кўп никоҳ январь ойида, яъни 1319 минг бирлик қайд этилгани кузатилди.

Никоҳ тузиш коэффициенти барча туманларда сезиларли даражада камайиш кузатилди.

**Худудлар кесимида тузилган никоҳлар сони ва коэффициенти<sup>1)</sup>**  
(январь-июнь)



**Никоҳдан ажралишлар.** 2020 йил январь-июнь ойларида ФХДЁ органлари томонидан 744 та никоҳдан ажралишлар қайд этилган бўлиб, 1000 аҳолига нисбатан 0,8 та никоҳдан ажралишлар (2019 йилнинг тегишли даврида –1,0 та) нисбатан 0,2 промиллега камайган.

**Маълумот учун:**

2020 йил январь-июнь ойларида энг кўп никоҳдан ажралиш июнь ойида, яъни 229 бирлик қайд этилгани кузатилди.

Никоҳдан ажралиш коэффициенти сезиларли даражада ўсиши Когон (1,1 дан 1,2 промиллега) ва Қоровулбозор 0,8 дан 0,9 промиллега) туманларида кузатилди.

### Худудлар кесимида никоҳдан ажралишлар сони ва коэффициенти (январь-июнь)

