

## V. КОРХОНА ВА ТАШКИЛОТЛАРНИНГ МОЛИЯВИЙ НАТИЖАЛАРИ

**Фойда.** Ҳисобот маълумотларига кўра, 2019 йилнинг январь-август ойларида иқтисодиёт тармоқларида корхона ва ташкилотлар томонидан 248357,3 млн. сўм. миқдорда якуний молиявий натижа олинди.

Бу ўтган йилнинг мос даврига нисбатан солиштирганимизда фойда 191810,3 млн.сўмга ёки 4,4 мартага кўпайган.

### 2019 йилнинг январь-август ойларида иқтисодий фаолият турлари бўйича якуний молиявий натижалари

|  | <i>Фойда, зарар<br/>(-), млн. сўм</i> | <i>2018 йилнинг<br/>январь-августига<br/>нисбатан фоизда</i> |
|--|---------------------------------------|--|
| <b>Жами<sup>1)</sup></b>                               | <b>248357,3</b>                       | <b>4,4 м.</b>  |
| Тоғ-кон саноати ва очик конларни ишлаш                 | 1653,6                                | 41,7   |
| Ишлаб чиқарадиган саноат                               | 192259,2                              | 6,9 м.   |
| Электр, газ, буғ билан таъминлаш ва ҳавони кондициялаш | -99,4                                 | х  |
| Қурилиш  | 7708,6                                | 9,5 м.   |
| Савдо  | 44700,6                               | 119,7  |
| Ташиш ва сақлаш  | 2440,6                                | 2,2 м.   |
| Яшаш ва овқатланиш бўйича хизматлар                    | 2022,6                                | 58,0   |
| Ахборот ва алоқа                                       | 321,9                                 | 94,2   |
| Молиявий ва суғурта фаолияти                           | 0,0                                   | 0,0  |
| Кўчмас мулк билан операциялар                          | 2450,2                                | 138,2  |
| Профессional, илмий ва техник фаолият                  | 793,1                                 | 185,4  |
| Бошқариш бўйича фаолият ва ёрдамчи хизматлар кўрсатиш  | -1134,2                               | х  |
| Соғлиқни сақлаш ва ижтимоий хизматлар кўрсатиш         | 142,5                                 | 143,1  |
| Бошқалар   | -4902,0                               | х  |

<sup>1)</sup> Бюджет ва бошқа нотижорат ташкилотлар, маҳсулот ишлаб чиқарувчи қишлоқ хўжалик корхоналари, фермер ва деҳқон хўжаликлари, суғурта ташкилотлари, банклар, кичик корхоналар ва микрофирмаларсиз.

2019 йилнинг январь-август ойларида ўтган йилнинг шу даврига нисбатан солиштирганимизда, фойданинг асосий ўсиши “Ўзнефтмахсулотлари” АЖ (178926,6 млн.сўм), “Ўзбекнефтегаз” АЖ (179591,1 млн.сўм), “Ўзбекистон темир йўллари” АЖ (161,4 млн.сўм), “Ўздонмахсулот” АЖ (1401,8 млн.сўм), “Ўзбекистон ҳаво йўллари” МАК (1310,3 млн.сўм), “Ўзбекистон Республикаси Сув хўжалиги вазирлиги” (1504,2 млн.сўм), “Ўзтрансгаз” АЖ (291,9 млн.сўм) га тўғри келади.

**Фойданинг пасайиши.** Йирик тижорат корхоналари томонидан фойданинг пасайиши кузатилмади.

**2019 йилнинг январь-август ойларида ҳудудлар кесимида  
яқуний молиявий натижалари**

|                                     | <i>Фойда, зарар<br/>(-), млн. сўм</i> | <i>2018 йилнинг<br/>январь-августига<br/>нисбатан фоизда</i> |
|-------------------------------------|---------------------------------------|--|
| <b>Бухоро вилояти <sup>1)</sup></b> | <b>248357,3</b>                       | <b>4,4 м.</b>  |
| Бухоро ш.                           | 34248,6                               | 198,8  |
| Когон ш.                            | 4844,8                                | 102,0  |
| <i>туманлар</i>                     |                                       |  |
| Бухоро                              | 734,5                                 | 139,6  |
| Вобкент                             | 399,2                                 | 90,6   |
| Жондор                              | 9110,8                                | 104,0  |
| Когон                               | 8794,7                                | 9,1 м  |
| Олот                                | -7697,1                               | х  |
| Пешкў                               | 1113,7                                | 139,1  |
| Ромитан                             | 836,2                                 | 125,8  |
| Шофиркон                            | 1232,9                                | 2,5 м.   |
| Қоракўл                             | 2877,1                                | 2,7 м.   |
|                                     | <i>Фойда, зарар<br/>(-), млн. сўм</i> | <i>2018 йилнинг<br/>январь-августига</i>                     |

<sup>1)</sup> Бюджет ва бошқа нотижорат ташкилотлар, маҳсулот ишлаб чиқарувчи қишлоқ хўжалик корхоналари, фермер ва деҳқон хўжаликлари, сугурта ташкилотлари, банклар, кичик корхоналар ва микрофирмаларсиз.

|              |          | <i>нисбатан фоизда</i> |
|--------------|----------|------------------------|
| Қоровулбозор | 188988,3 | 18,1 м.                |
| Ғиждувон     | 2873,6   | 93,7                   |

Худудлар кесимида фойданинг асосий қисми Қоровулбозор тумани – 188988,3 млн. сўм ва Бухоро шаҳрига – 34248,6 млн.сўм тўғри келади.

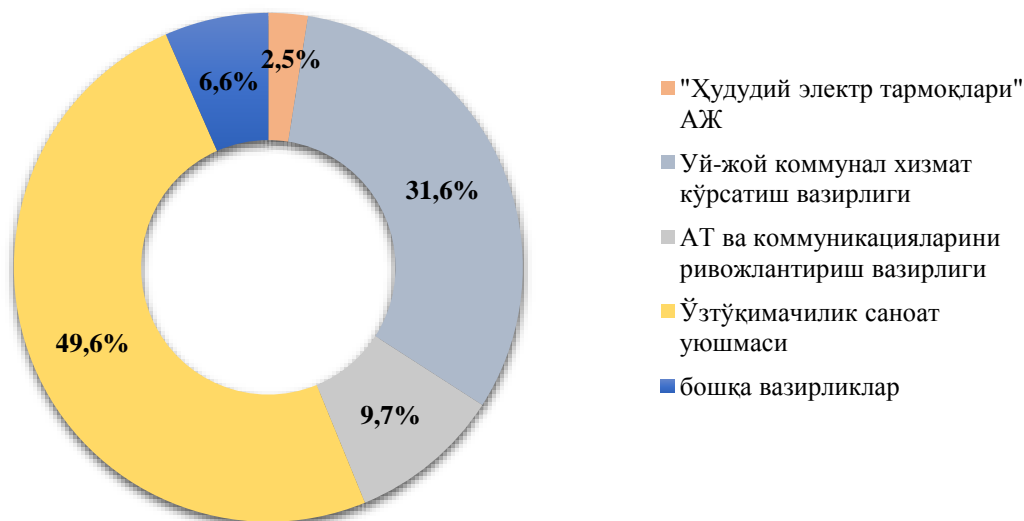
**Зарарлар.** 2019 йилнинг январь-август ойларида 7 та корхона ва ташкилотлар 18030,4 млн. сўм зарарга йўл қўйди.

Зарарнинг асосий қисми “Худудий электр тармоқлари” АЖ – 452,0 млн.сўм (вилоят бўйича жами зарарнинг 2,5 фоиз), Уй-жой коммунал хизмат кўрсатиш вазирлиги – 5696,9 млн. сўм (31,6 фоиз), АТ ва коммуникацияларини ривожлантириш вазирлиги – 1747,3 млн. сўм (9,7 фоиз), Ўзтўқимачилик саноат уюшмаси – 8942,7 млн. сўм (49,6 фоиз) ва 1191,5 млн. сўм (6,6 фоиз) бошқа соҳа корхоналарига тўғри келади.

**2019 йилнинг январь-августда иқтисодий фаолият турлари бўйича зарар кўрган корхона ва ташкилотларнинг молиявий натижалари**

|   | <i>Корхоналар сони</i> | <i>Зарар суммаси</i> |                               |
|---|------------------------|----------------------|-------------------------------|
|   |                        | <i>млн. сўм</i>      | <i>жамига нисбатан фоизда</i> |
| <b>Жами</b>   | <b>7</b>               | <b>18030,4</b>       | <b>100,0</b>                  |
| Ишлаб чиқарадиган саноат  | 1                      | 8942,7               | 49,6                          |
| Электр, газ, буғ билан таъминлаш ва хавони кондициялаш                          | 1                      | 452,0                | 2,5                           |
| Қурилиш   | 1                      | 2,2                  | 0,01                          |
| Ташиш ва сақлаш   | 1                      | 1747,3               | 9,7                           |
| Сув билан таъминлаш; канализация тизими, чиқиндиларни йиғиш ва утилизация қилиш | 1                      | 5696,9               | 31,6                          |
| Бошқариш бўйича фаолият ва ёрдамчи хизматлар кўрсатиш                           | 2                      | 1189,3               | 6,6                           |

**2019 йилнинг январь-август ойларида зарар кўрган корхона ва ташкилотларнинг молиявий натижалари**  
(жамига нисбатан фоизда)



Зарарларнинг асосий қисми ишлаб чиқарадиган саноат – 8942,7 млн. сўм (жами зарарнинг 49,6 фоиз), ташиш ва сақлаш – 1747,3 млн. сўм (9,7 фоиз), сув билан таъминлаш; канализация тизими, чиқиндиларни йиғиш ва утилизация қилиш – 5696,9 млн. сўм (31,6 фоиз) корхоналари ҳиссасига тўғри келди.

#### 2019 йилнинг январь-августида ҳудудлар кесимида зарар кўрган корхона ва ташкилотларнинг молиявий натижалари

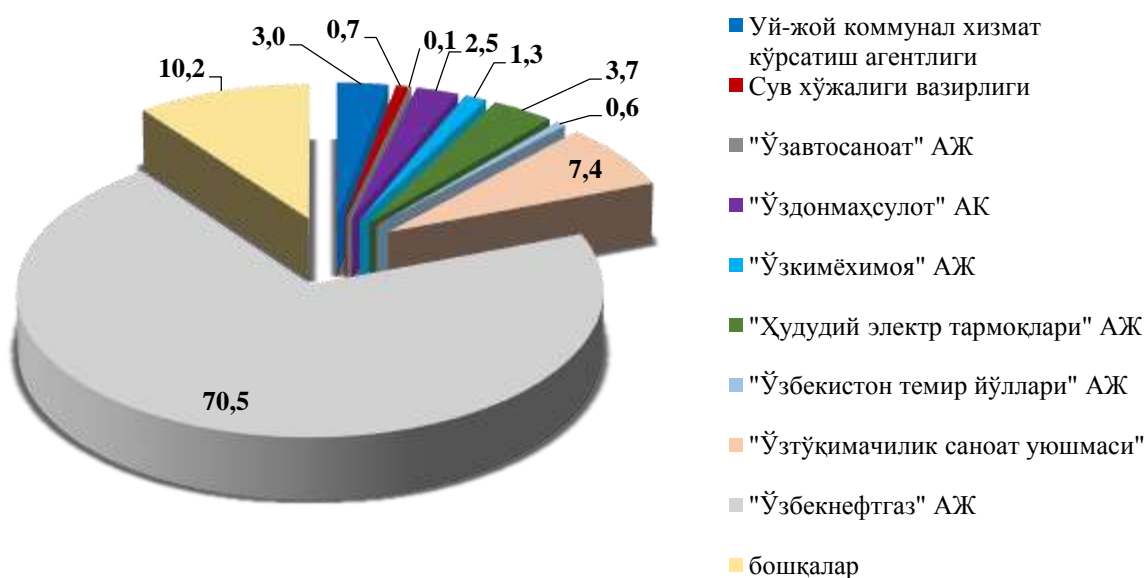
|                       | <i>Корхоналар сони</i> | <i>Зарар кўрган корхоналарнинг улуғи, фоизда</i> | <i>Зарар суммаси, млн. сўм</i> |
|-----------------------|------------------------|--|--------------------------------|
| <b>Вилоят бўйича:</b> | <b>7</b>               | <b>100,0</b>                                     | <b>18030,4</b>                 |
| Бухоро шаҳри          | 5                      | 71,4   | 9085,5                         |
| Олот тумани           | 1                      | 14,3   | 8942,7                         |
| Когон тумани          | 1                      | 14,3   | 2,2                            |

## Корхона ва ташкилотларнинг дебиторлик ва кредиторлик қарздорлиги ҳолати<sup>1)</sup>

2019 йил 1 сентябрь ҳолатига дебитор қарздорликнинг умумий ҳажми 1874739,9 млн. сўмни ташкил қилди, шундан муддати ўтган 2904,7 млн. сўм ёки жами қарздорликнинг 0,1 фоизи.

Муддати ўтган дебитор қарздорлик 2018 йилнинг 1 сентябрига нисбатан солиштирганимизда 26,0 фоизга камайган.

### 2019 йил 1 сентябрь ҳолатига вазирлик ва идораларнинг дебитор қарздорлиги (жамига нисбатан % да)



Энг кўп дебитор қарздорлик “Ўзбекнефтегаз” АЖ корхоналари – 1321235,4 млн. сўм (вилоят бўйича жами қарздорликдан 70,5 фоиз), “Худудий электр тармоқлари” АЖ – 68753,8 млн. сўм (3,7 фоиз), “Ўзбеккимёхимоя” АЖ – 25131,0 млн.сўм (1,3 фоиз), “Ўзавтосаноат” АЖ – 2869,8 млн. сўм (0,1 фоиз), “Ўздонмахсулотлари” АЖ – 46890,5 млн. сўм (2,5 фоиз) кузатилмоқда.

Иқтисодиёт тармоқлари, худудларда ва идораларда муддати ўтган қарздорликни тугатиш бўйича тизимли ишлар ташкиллаштирилганлиги натижасида муддати ўтган дебитор қарздорликнинг ўсиш суръати камайиб бормоқда.

### 2019 йил 1 сентябрь ҳолатига худудлар кесимида корхона ва ташкилотларнинг дебитор қарздорлиги

<sup>1)</sup> Бюджет ва бошқа нотижорат ташкилотлар, маҳсулот ишлаб чиқарувчи қишлоқ хўжалик корхоналари, фермер ва деҳқон хўжаликлари, сугурта ташкилотлари, банклар, кичик корхоналар ва микрофирмаларсиз.

|                                     | <i>Дебитор қарздорлик, млн. сўм</i> | <i>шундан муддати ўтгани</i> | <i>муддати ўтган қарздорлик улуши, фоизда</i> |
|-------------------------------------|-------------------------------------|------------------------------|---|
| <b>Бухоро вилояти <sup>1)</sup></b> | <b>1874739,9</b>                    | <b>2904,7</b>                | <b>0,1</b>                                    |
| Бухоро ш.                           | 614461,9                            | 2904,7                       | 0,5   |
| Когон ш.                            | 69206,3                             | -                            | -   |
| <i>туманлар</i>                     |                                     |                              |   |
| Бухоро                              | 8605,9                              | -                            | -   |
| Вобкент                             | 2061,3                              | -                            | -   |
| Жондор                              | 8652,8                              | -                            | -   |
| Когон                               | 48833,1                             | -                            | -   |
| Олот                                | 57838,5                             | -                            | -   |
| Пешкў                               | 1280,8                              | -                            | -   |
| Ромитан                             | 308687,3                            | -                            | -   |
| Шофиркон                            | 6648,0                              | -                            | -   |
| Қоракўл                             | 9593,9                              | -                            | -   |
| Қоровулбозор                        | 628961,2                            | -                            | -   |
| Ғиждувон                            | 109908,9                            | -                            | -   |

2019 йил 1 сентябрь ҳолатига кредитор қарздорликнинг умумий ҳажми 5567105,2 млн. сўм, ундан муддати ўтган – 4,8 млн. сўмни ташкил этди.

### **2019 йил 1 сентябрь ҳолатига вазирлик ва идораларнинг кредитор қарздорлиги**

*(жамига нисбатан фоизда)*

<sup>1)</sup> Бюджет ва бошқа нотижорат ташилотлар, маҳсулот ишлаб чиқарувчи қишлоқ хўжалик корхоналари, фермер ва деҳқон хўжаликлари, суғурта ташилотлари, банклар, кичик корхоналар ва микрофирмаларсиз.



Энг кўп кредитор қарздорлик “Ўзбекнефтогаз” АЖ – 4260552,1 млн.сўм (вилоят бўйича жами кредитор қарздорликдан 76,5 фоиз), “Худудий электр тармоқлари” АЖ – 108699,3 млн.сўм (1,9 фоиз), “Ўзагрокимёхимоя” АЖ – 83622,2 млн.сўм (1,5 фоиз) кузатилди.

**2019 йил 1 сентябрь ҳолатига ҳудудлар кесимида  
корхона ва ташкилотларнинг кредитор қарздорлиги**

|                                     | <i>Кредитор қарздорлик, млн.сўм</i> | <i>шундан муддати ўтгани</i> | <i>Муддати ўтган қарздорлик улуши, фоизда</i> |
|-------------------------------------|-------------------------------------|------------------------------|---|
| <b>Бухоро вилояти <sup>1)</sup></b> | <b>5567105,2</b>                    | <b>4,8</b>                   | <b>-</b>                                      |
| Бухоро ш.                           | 430633,4                            | -                            | -   |
| Когон ш.                            | 87696,2                             | -                            | -   |
| <i>туманлар</i>                     |                                     |                              |   |
| Бухоро                              | 27290,0                             | -                            | -   |
| Вобкент                             | 3110,3                              | -                            | -   |
| Жондор                              | 49796,5                             | -                            | -   |
| Когон                               | 81658,8                             | -                            | -   |
| Олот                                | 257127,9                            | -                            | -   |
| Пешкў                               | 30397,8                             | -                            | -   |
| Ромитан                             | 2993919,6                           | -                            | -   |
| Шофиркон                            | 92188,9                             | 4,8                          | -   |
| Қоракўл                             | 57767,2                             | -                            | -   |
| Қоровулбозор                        | 1076862,1                           | -                            | -   |
| Ғиждувон                            | 378656,5                            | -                            | -   |

Худудлар кесимида кредитор қарздорликнинг асосий қисми Қоровулбозор (1076862,1 млн. сўм), Ромитан (2993919,6 млн. сўм) туманлари ва Бухоро (430633,4 млн. сўм) шахрига тўғри келади.

**2019 йил 1 сентябрь ҳолатига иқтисодий фаолият турлари бўйича муддати ўтган кредитор қарздорликнинг таркиби (млн.сўм)**

|  | <i>Жами, млн. сўм</i> | <i>ундан:</i>                |                         |                              |                      | <i>Муддати ўтган қарздорлик-</i> |
|--|-----------------------|------------------------------|-------------------------|------------------------------|----------------------|----------------------------------|
|  |                       | <i>етказиб берувчилар ва</i> | <i>олинган аванслар</i> | <i>давлат мақсадли фонд-</i> | <i>ички идоравий</i> |                                  |
|  |                       |                              |                         |                              |                      |                                  |

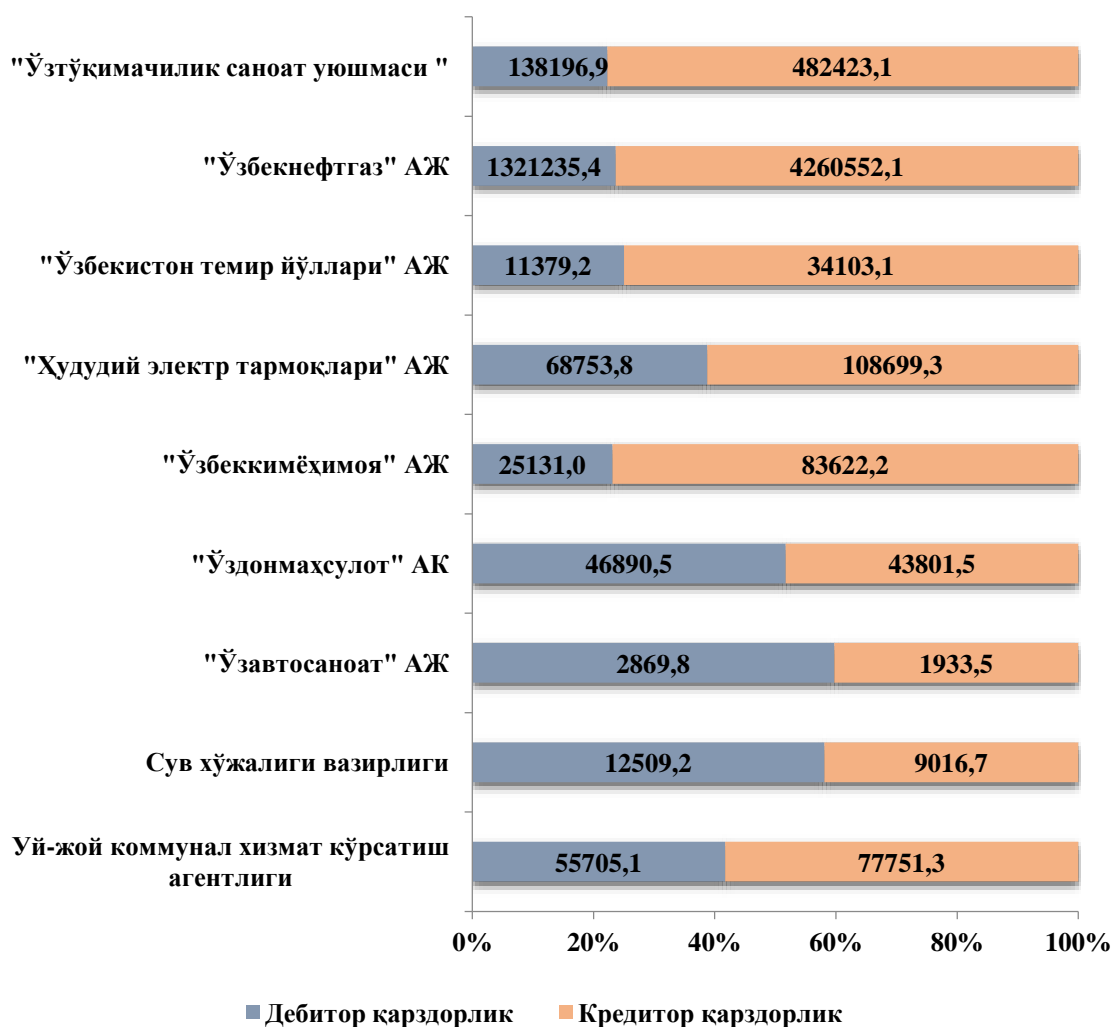
<sup>1)</sup> Бюджет ва бошқа ноτιжорат ташилотлар, маҳсулот ишлаб чиқарувчи қишлоқ хўжалик корхоналари, фермер ва деҳқон хўжаликлари, сугурта ташилотлари, банклар, кичик корхоналар ва микрофирмаларсиз.



|                             |            | пудратч<br>иларга |   | ларига<br>тўловлар |   | нинг<br>улуши,<br>фоизда |
|-----------------------------|------------|-------------------|---|--------------------|---|--------------------------|
| <b>Жами</b>                 | <b>4,8</b> | -                 | - | -                  | - | -                        |
| Ишлаб чиқарадиган<br>саноат | 4,8        | -                 | - | -                  | - | -                        |

**Алоҳида хўжалик бошқарув органларининг  
дебитор ва кредитор қарздорлиги**

*млн. сўм*



Хўжалик бошқарув органларида жами кредитор қарздорликнинг дебиторлик қарздорликка нисбатан қуйидаги маълумотлар билан тавсифланади:

|  | <i>Кредитор қарздорликнинг дебиторликдан<br/>ошиши</i> |                                      |
|--|--|--------------------------------------|
|  | <i>млн. сўм</i>  | <i>Дебиторга нисбатан<br/>фоизда</i> |
|  |  |                                      |

|  |           |        |
|--|-----------|--------|
| " Худудий элект тармоқлари " АЖ              | 39945,5   | 58,1   |
| "Ўзкимёҳимоя" АЖ                             | 58491,2   | 2,3 м. |
| "Ўзбекнефтегаз" АЖ                           | 2939316,7 | 2,2 м. |
| " Ўзтўқимачилик саноат уюшмаси "             | 344226,2  | 2,5 м. |
| Уй-жой коммунал хизмат кўрсатиш<br>вазирлиги | 22046,2   | 39,6   |
| "Ўзбекистон темир йуллари" АЖ                | 22723,9   | 199,7  |

Жами кредитор қарздорликнинг дебитордан ошиши “Худудий электр тармоқлари”АЖ – 39945,5 млн.сўмга (58,1 фоиз ), “Ўзкимёҳимоя” АЖ – 58491,2 млн.сўмга (2,3 м.), “Ўзбекнефтегаз” АЖ –2939316,7 млн. сўмга (2,2 м.),

"Ўзтўқимачилик саноат уюшмаси" 344226,2 –млн.сўмга (2,5 м.), Уй-жой коммунал хизмат кўрсатиш вазирлиги – 22046,2 млн. сўмга (39,6 фоиз), “Ўзбекистон темир йуллари” АК – 22723,9 млн. сўмга 199,7 фоиз) кузатилди. Бу корхонанинг молиявий барқарорлигига салбий таъсир этиши мумкин.