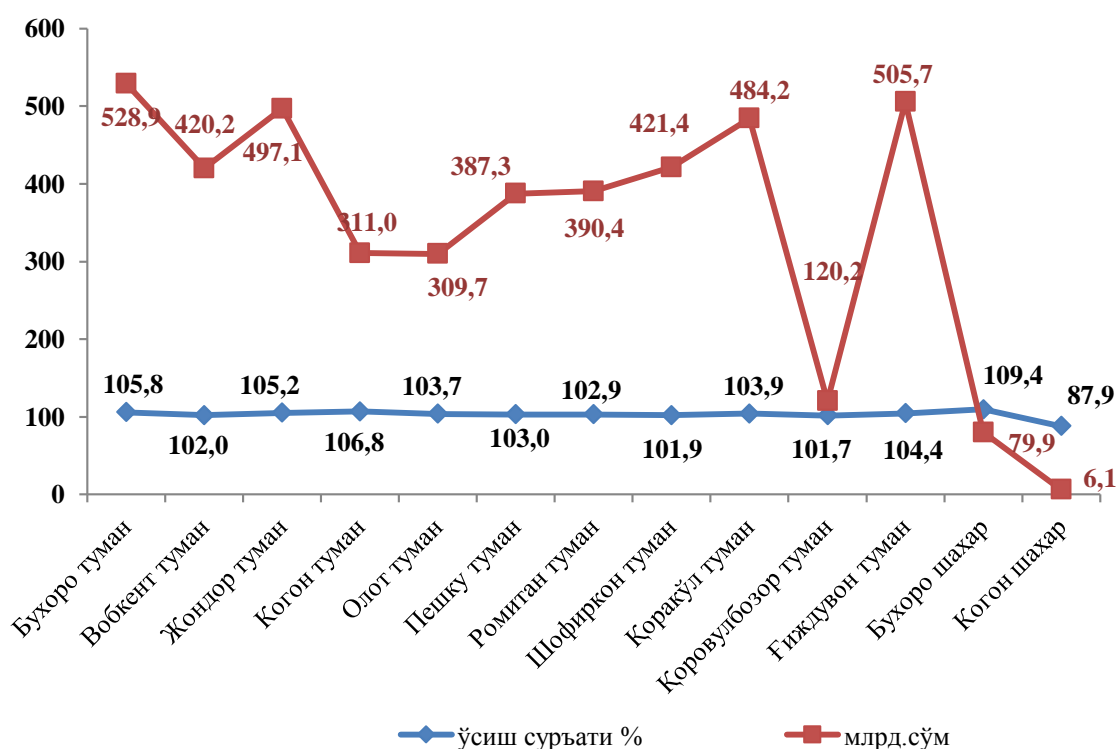


ҚИШЛОҚ, ҶРМОН ВА БАЛИҚ ХЎЖАЛИГИ

2018 йилнинг январь-сентябрида ишлаб чиқарилган (кўрсатилган хизматлар) умумий ҳажми 4462,1 млрд. сўми ёки 2017 йилнинг шу даврига нисбатан 104,0 фоизни шу жумладан ялпи деҳқончилик маҳсулотлари 2117,6 млрд. сўми (98,1 фоиз), ялпи чорвачилик маҳсулотлари 2266,8 млрд. сўми (110,0 фоиз), қишлоқ хўжалигида кўрсатилган хизматлар ҳажми 55,6 млрд. сўми (103,8 фоиз), балиқчилик хўжаликларида 15,2 млрд. сўми (197,9 фоиз), овчилик хўжалигида 0,2 млрд. сўми (100,0 фоиз), ўрмончилик хўжаликларида 6,7 млрд. сўми (102,6 фоиз) ташкил қилди.

**2018 йилнинг январь-сентябрида қишлоқ, ўрмон ва балиқ хўжалиги
маҳсулотлари (хизматлар)нинг ҳажми**



Ишлаб чиқарилган қишлоқ хўжалиги маҳсулотларининг таркибий тузилишида энг юқори улуш деҳқон (шахсий ёрдамчи) хўжаликларига тўғри келади (умумий ҳажмга нисбатан 73,8 фоиз).

Ишлаб чиқарилган қишлоқ хўжалиги маҳсулотларининг хўжалик тоифалари бўйича тақсимланиши (январь-сентябрь)



Дехқончилик. Вилоятда 2018 йил 1 октябрь ҳолатида 136,3 минг тонна пахта етиштирилиб, шартномавий режанинг 42,8 фоизини ташкил этди. Вилоят пахтакорлари ялпи хирмон салмоғини 318,3 минг тоннага етказиш мақсадида, йиғим-терим ишларини олиб боришмоқда.

Вилоятда 2018 йил 1 октябрь ҳолатида давлат хирмониغا 168,8 минг тонна ғалла топширилди. Шартномавий режа 102,8 фоизга уддаланди. Бундан ташқари келгуси йил ҳосили учун 17,0 минг тонна уруғлик дон ҳам тайёрланди.

Дехқончилик маҳсулотлари ишлаб чиқаришда деҳқон хўжалиklarининг салмоғи юқори бўлмоқда, жумладан жами етиштирилган картошканинг 91,9 фоизи, сабзавотнинг 84,0 фоизи, полиз маҳсулотларининг 82,5 фоизи, узумнинг 69,4 фоизи ва меванинг 61,9 фоизи улар ҳиссасига тўғри келди.

Ҳосилни йиғиб олиш. Барча тоифадаги хўжалиklarда 2018 йилнинг 1 октябрь ҳолатига жами дон 541147 тонна (2017 йил шу даврига нисбатан 6,7 фоизга кам), шу жумладан, бошоқли дон 467088 тонна (16,3 фоизга кам), шундан буғдой 457913 тонна (16,2 фоизга кам), картошка 205212 тонна (12,8 фоизга кўп), сабзавот 649248 тонна (9,7 фоизга кўп), полиз 110011 тонна (8,3 фоизга кўп), мева 221272 тонна (8,4 фоизга кўп), узум 145797 тонна (7,8 фоизга кўп) етиштирилди.

2018 йилнинг январь-сентябрида хўжалик тоифалари бўйича асосий турдаги деҳқончилик маҳсулотларини ишлаб чиқариш

	Фермер хўжаликлари		Деҳқон (шахсий ёрдамчи) хўжаликлари		Қишлоқ хўжалиги фаолиятини амалга оширувчи ташиқлотлар	
	минг тонна	ўсиш суръати, фоизда	минг тонна	ўсиш суръати, фоизда	минг тонна	ўсиш суръати, фоизда
Пахта	131,0	59,1	-	-	5,3	9,6 м.к.
Дон	379,0	101,5	157,9	77,4	4,2	151,3
Картошка	16,6	113,1	188,5	112,9	0,1	43,0
Сабзавотлар	98,8	110,1	545,2	109,4	5,2	153,3
Полиз	19,1	108,5	90,7	108,6	0,2	40,4
Мевалар ва резаворлар	83,5	108,6	137,0	109,0	0,8	50,2
Узум	44,3	112,3	101,2	106,2	0,3	46,4

2018 йилнинг январь-сентябрида ҳудудлар кесимида асосий турдаги деҳқончилик маҳсулотларини ишлаб чиқариш

Дон (тонна)



Картошка (тонна)



Сабзавотлар (тонна)



Полиз (тонна)



Мевалар ва резаворлар (тонна)



Узум (тонна)



Чорвачилик. Келгусида чорвачилик соҳасининг имкониятларини оширишга қаратилган чора-тадбирларнинг изчиллик билан амалга оширилиши ҳамда давлат томонидан кўрсатилаётган тизимли қўллаб-қувватлашлар натижасида қорамоллар бош сонининг ўсишига, ички истеъмол бозорларининг чорвачилик маҳсулотлари билан тўйинишига имкон яратди.

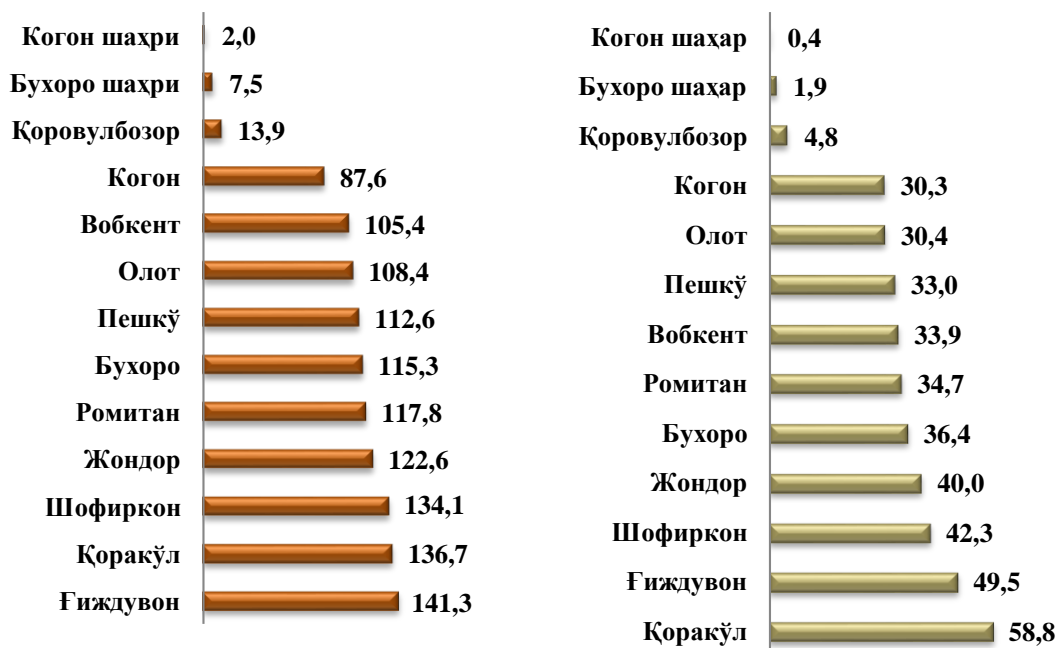
**2018 йил 1 октябрь ҳолатига хўжалик тоифалари бўйича
чорва моллари ва паррандалар бош сони**

	<i>Фермер хўжаликлари</i>		<i>Дехқон (шахсий ёрдамчи) хўжаликлари</i>		<i>Қишлоқ хўжалиги фаолиятини амалга оширувчи ташкилотлар</i>	
	<i>минг бош</i>	<i>ўсиш суръати, фоизда</i>	<i>минг бош</i>	<i>ўсиш суръати, фоизда</i>	<i>минг бош</i>	<i>ўсиш суръати, фоизда</i>
Йирик шохли қорамоллар	64,1	103,9	1123,0	103,0	18,1	166,1
<i>шу жумладан:</i> сигирлар	17,9	102,9	375,3	99,8	3,2	106,7
Қўйлар ва эчкилар	226,5	104,5	1709,2	104,0	146,6	102,2
Паррандалар	289,6	148,5	2642,1	105,4	1401,9	135,4

Умумий бош сонга нисбатан деҳқон (шахсий ёрдамчи) хўжаликларида йирик шохли қорамолларнинг улуши 93,2 фоизни, фермер хўжаликларида 5,3 фоизни ташкил этди, сигирлар мос равишда 94,7 ва 4,5 фоизни, қўйлар ва эчкилар 82,1 ва 10,9 фоизни, паррандалар 61,0 ва 6,7 фоизни ташкил қилди.

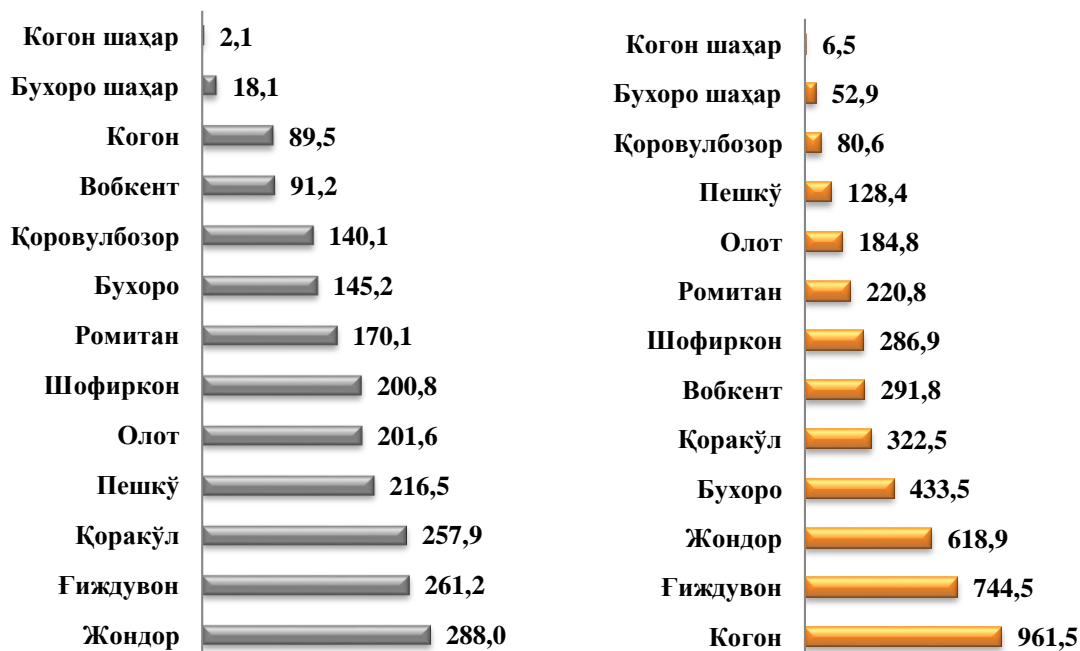
**2018 йил 1 октябрь холатига ҳудудлар кесимида
чорва моллари ва паррандалар бош сони**

Йирик шохли қорамоллар (минг бош) шу жумладан: сигирлар (минг бош)



Қўйлар ва эчкилар (минг бош)

Паррандалар (минг бош)




2018 йилнинг январь-сентябрида барча тоифадаги хўжаликларда тирик вазнда 176,5 минг тонна гўшт (2017 йилнинг январь-сентябрига нисбатан 10,7 фоизга кўп), 687,5 минг тонна сут (8,5 фоизга кўп), 322,3 млн. дона тухум (23,0 фоизга кўп), 2,9 минг тонна жун (2,3 фоизга кўп) ишлаб чиқарилди.

**2018 йилнинг январь-сентябрида хўжалик тоифалари бўйича
асосий турдаги чорвачилик маҳсулотларини ишлаб чиқариш**

	Фермер хўжаликлари		Деҳқон (шахсий ёрдамчи) хўжаликлари		Қишлоқ хўжалиги фаолиятини амалга оширувчи ташилотлар	
	Миқдори	ўсиш суръати, фоизда	Миқдори	ўсиш суръати, фоизда	Миқдори	ўсиш суръати, фоизда
Гўшт, тирик вазнда, минг тонна	4,3	119,3	170,5	110,2	1,7	144,2
Сут, минг тонна	28,5	107,6	655,7	108,6	3,3	100,4
Тухум, млн. дона	16,6	3,8 м.к.	184,6	105,9	121,1	145,2
Жун, минг тонна	0,3	107,5	2,4	100,5	0,2	124,1

**2018 йилнинг январь-сентябрида ҳудудлар кесимида асосий турдаги
чорвачилик маҳсулотларини ишлаб чиқариш**



Тухум (млн. дона)

Жун (тонна)



2018 йил 1 октябрь ҳолатига барча тоифадаги хўжаликлар томонидан йирик шохли қорамоллар 1205,2 минг бошни, (ўтган йилнинг шу даврига нисбатан 3,6 фоизга кўп), шу жумладан, сигирлар 396,4 минг бошни (ўтган йилнинг шу даврига нисбатан 100,0 фоиз), кўй ва эчкилар 2082,3 минг бошни (ўтган йилнинг шу даврига нисбатан 3,9 фоизга кўп), паррандалар 4333,6 минг бошни (ўтган йилнинг шу даврига нисбатан 16,0 фоизга кўп) ташкил этди.

2018 йил 1 октябрь ҳолатига чорва моллари ва паррандалар бош сони

	минг бош	ўсиш суръати, %
Йирик шохли қорамол	1205,2	103,6
<i>шу жумладан:</i>		
Фермер хўжаликлари	64,1	103,9
Деҳқон (аҳолининг шахсий ёрдамчи) хўжаликлари	1123,0	103,0
Қишлоқ хўжалиги фаолиятини амалга оширувчи ташкилотлар	18,1	166,1
улардан сигирлар	396,4	100,0
<i>шу жумладан:</i>		
Фермер хўжаликлари	17,9	102,9

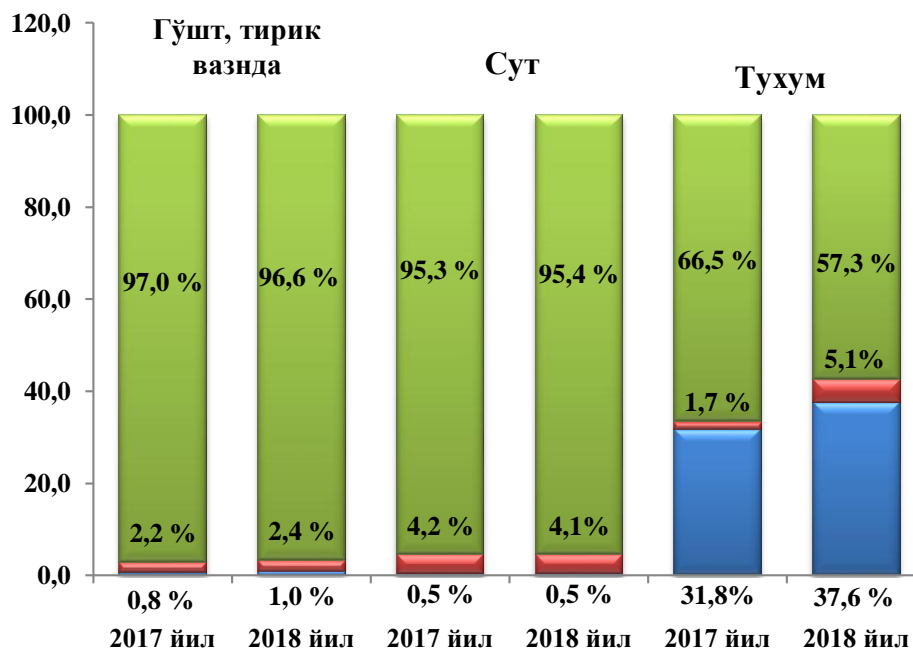
	минг бош	ўсиш суръати, %
Дехқон (аҳолининг шахсий ёрдамчи) хўжаликлари	375,3	99,8
Қишлоқ хўжалиги фаолиятини амалга оширувчи ташкilotлар	3,2	106,7
Қўй ва эчкилар	2082,3	103,9
<i>шу жумладан:</i>		
Фермер хўжаликлари	226,5	104,5
Дехқон (аҳолининг шахсий ёрдамчи) хўжаликлари	1709,2	104,0
Қишлоқ хўжалиги фаолиятини амалга оширувчи ташкilotлар	146,6	102,2
Отлар	4,9	107,5
<i>шу жумладан:</i>		
Фермер хўжаликлари	0,8	144,4
Дехқон (аҳолининг шахсий ёрдамчи) хўжаликлари	3,7	100,4
Қишлоқ хўжалиги фаолиятини амалга оширувчи ташкilotлар	0,4	125,1
Паррандалар	4333,6	116,0
<i>шу жумладан:</i>		
Фермер хўжаликлари	289,6	148,5
Дехқон (аҳолининг шахсий ёрдамчи) хўжаликлари	2642,1	105,4
Қишлоқ хўжалиги фаолиятини амалга оширувчи ташкilotлар	1401,9	135,4

Барча худудларда чорвачилик маҳсулотлари (гўшт, сут, тухум) ишлаб чиқаришнинг ўсиши, асосан деҳқон хўжаликлари ҳисобидан бўлиб, гўшт ишлаб чиқариш умумий ҳажмида уларнинг улуши 96,6 фоизни, сут ишлаб чиқаришда 95,4 фоизни, тухум ишлаб чиқаришда 57,3 фоизни ташкил қилди.

**2018 йил январь-сентябрь ойларида ишлаб чиқарилган чорвачилик
маҳсулотлари**

	<i>миқдори</i>	<i>ўсиш суръати, %</i>
Гўшт (тирик вазнда), минг тн.	176,5	110,7
<i>шу жумладан:</i>		
Фермер хўжаликлари	4,3	119,3
Деҳқон (аҳолининг шахсий ёрдамчи) хўжаликлари	170,5	110,2
Қишлоқ хўжалиги фаолиятини амалга оширувчи ташкилотлар	1,7	144,2
Сут, минг тн.	687,5	108,5
<i>шу жумладан:</i>		
Фермер хўжаликлари	28,5	107,6
Деҳқон (аҳолининг шахсий ёрдамчи) хўжаликлари	655,7	108,6
Қишлоқ хўжалиги фаолиятини амалга оширувчи ташкилотлар	3,3	100,4
Тухум, млн. дона	322,3	123,0
<i>шу жумладан:</i>		
Фермер хўжаликлари	16,6	3,8 м.к.
Деҳқон (аҳолининг шахсий ёрдамчи) хўжаликлари	184,6	105,9
Қишлоқ хўжалиги фаолиятини амалга оширувчи ташкилотлар	121,1	145,2

Чорвачилик маҳсулотлари ишлаб чиқариш таркиби
(ишлаб чиқариш умумий ҳажмига нисбатан фоиз ҳисобида)
(январь-сентябрь)



- Қишлоқ хўжалиги корхоналари
- Фермер хўжаликлари
- Дехқон хўжаликлари

Фермер хўжаликлари. 2018 йилнинг 1 октябрь ҳолатида фермер хўжаликларида 64,1 минг бош йирик шохли қорамол, шу жумладан 17,9 минг бош сигир, 226,5 минг бош қўй ва эчкилар, 289,6 минг бош паррандалар мавжуд бўлиб, 2017 йил январь-сентябрь ойларига нисбатан йирик шохли қорамоллар сони 3,9 фоизга, қўй ва эчкилар 4,5 фоизга, паррандалар 48,5 фоизга кўпайган.

2018 йил январь-сентябрь ҳолатига фермер хўжаликлари томонидан ишлаб чиқарилган асосий турдаги қишлоқ хўжалик маҳсулотлари

	2017 йил январь-сентябрь		2018 йил январь-сентябрь		ўсиш суръати, %
	тонна	ишлаб чиқариш умумий ҳажмидаги улуши, фоиз	тонна	ишлаб чиқариш умумий ҳажмидаги улуши, фоиз	
Гўшт, тирик вазнда	3577	2,2	4266	2,4	119,3
Сут	26459	4,2	28469	4,1	107,6
Тухум, минг дона	4399	1,7	16585	5,1	3,8 м.к.
Қорақўл тери, дона	33220	8,2	34240	8,3	103,1
Жун	253	9,0	272	9,4	107,5
Пилла	1739,87	93,8	1631,94	100,0	93,8
Пахта	221621	99,8	131043	96,1	59,1
Бошоқли дон	372121	66,7	377654	80,9	101,5
шундан: бугдой	369493	67,6	369698	80,7	100,1
Картошка	14718	8,1	16651	8,0	113,1
Сабзавот	89784	15,2	98811	15,2	110,1
Полиз	17616	17,3	19121	17,4	108,5
Мева ва резаворлар	76841	37,7	83453	37,7	108,6
Узум	39453	29,2	44311	30,4	112,3