

ИНВЕСТИЦИЯЛАР ВА ҚУРИЛИШ

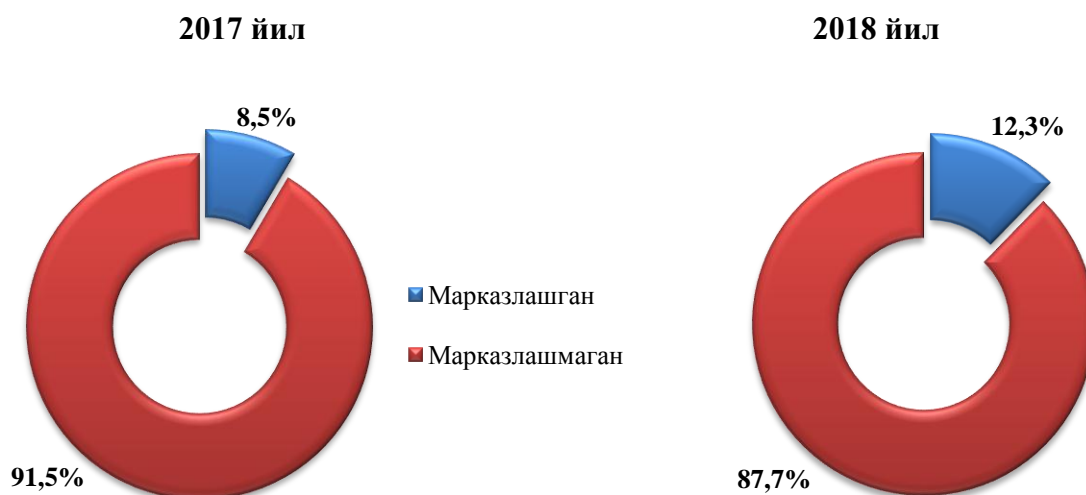
2018 йил январь-декабрь ойларида вилоятнинг асосий капиталини кўпайтиришга 7846,1 млрд.сўм миқдорда инвестициялар киритилди ва ўсиш суръати ўтган йилнинг шу даврига нисбатан 50,4 фоизни ташкил қилди.

Инвестициялар ҳажми ЯҲМ таркибидаги улуши 7,3 фоизни ташкил қилиб, 2017 йил январь-декабрга нисбатан ўсиш суръати 107,3 фоизни ташкил қилди.

Молиялаштириш манбалари бўйича асосий капиталга киритилган инвестицияларнинг тақсимланиши қуйида келтирилган

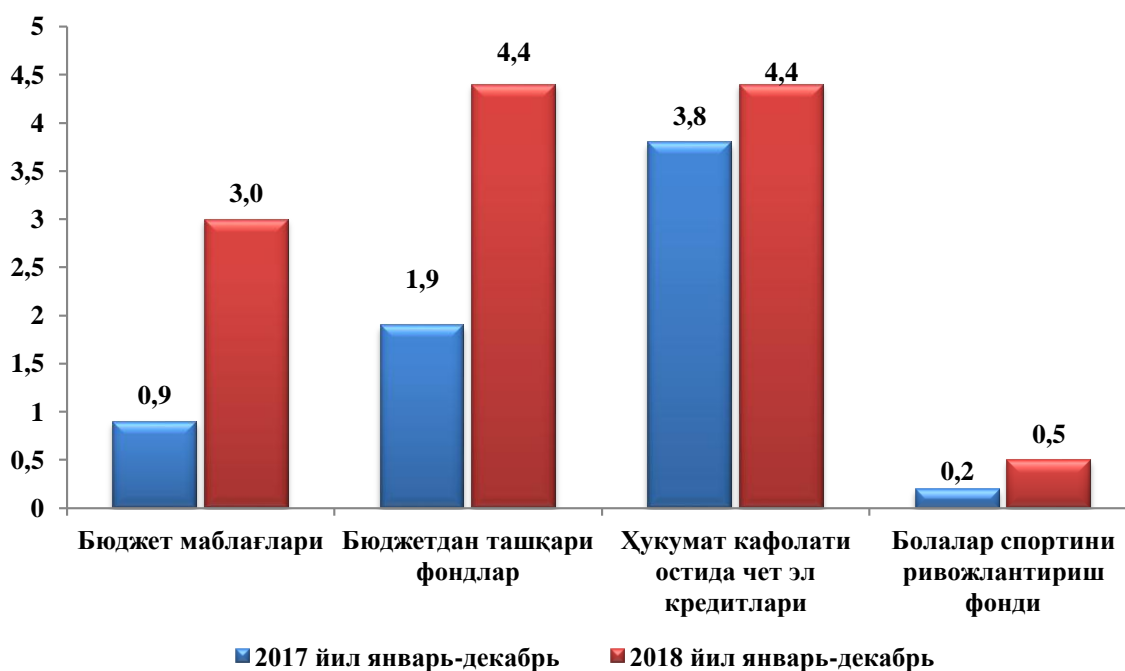
	<i>млрд.сўм</i>	<i>ўсиш суръати,%</i>	<i>яқунга нисбатан фоиз</i>
Асосий капиталга киритилган инвестициялар	7846,1	50,4	100,0
<i>шу жумладан:</i>			
Марказлашган инвестициялар:	963,6	71,8	12,3
бюджет маблағлари	235,7	164,9	3,0
болалар спортини ривожлантириш жамғармаси	36,4	132,8	0,5
давлат мақсадли фонд маблағлари	346,9	115,4	4,4
ривожланиш ва тараққиёт жамғармаси	-	-	-
ҳукумат кафолати остида чет эл кредитлари	344,6	56,6	4,4
Марказлашмаган инвестициялар	6882,5	48,5	87,7
корхоналарнинг ўз маблағлари	1211,5	58,0	15,5
аҳоли маблағлари	1092,9	134,5	13,9
тўғридан-тўғри ва бошқа хорижий инвестиция ва кредитлар	3845,4	35,5	49,0
тижорат банк кредитлари ва бошқа қарз маблағлари	732,7	120,5	9,3

Асосий капиталга киритилган инвестицияларда марказлашган ва марказлашмаган инвестицияларнинг улушлари
(январь-декабрь)



Марказлашган молиялаштириш манбалар ҳисобидан 2017 йилнинг мос даврига нисбатан 71,8 фоизни ташкил этиб, 963,6 млрд. сўм (жами инвестициялар ҳажмининг 12,3 фоизи) ўзлаштирилди.

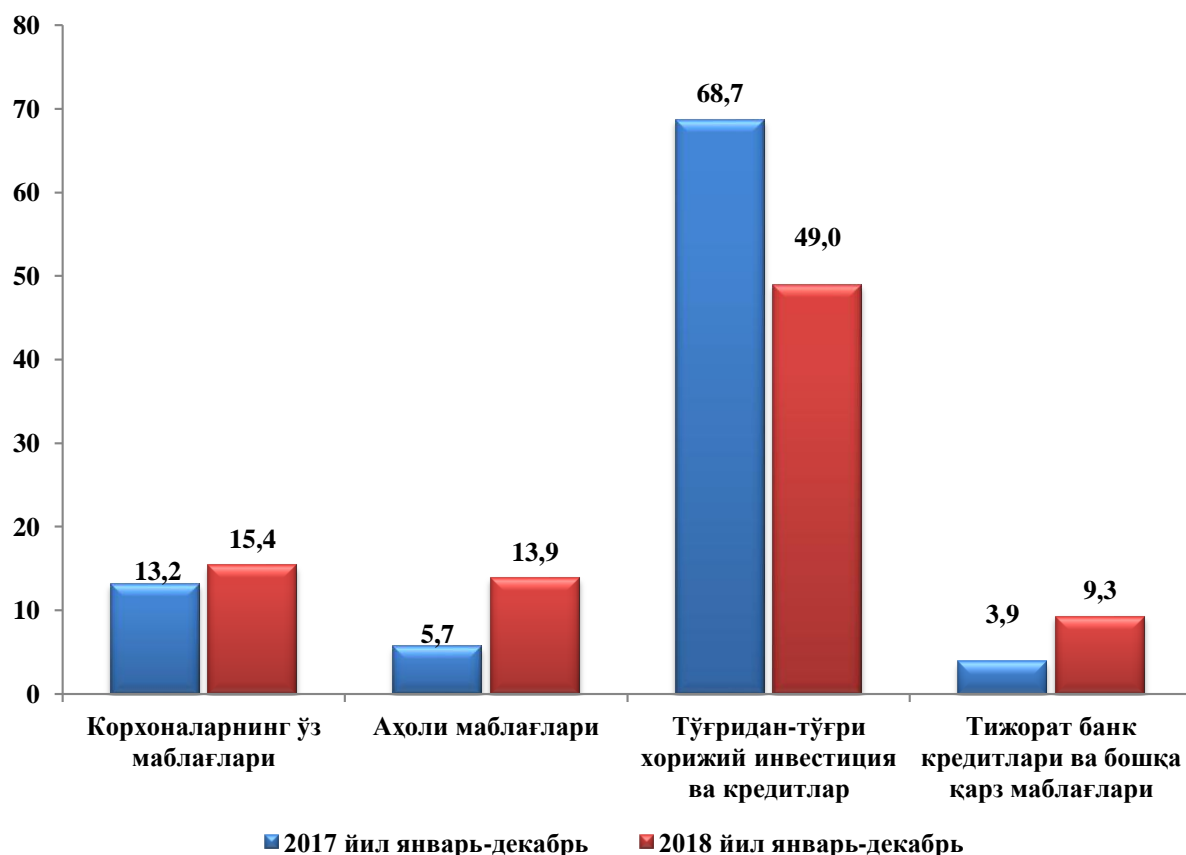
Асосий капиталга киритилган инвестицияларнинг марказлашган молиялаштириш манбалари
(январь-декабрь жами инвестициялар ҳажмидаги улуши, %да)



Шундан, бюджет маблағлари 235,7 млрд. сўмни ташкил этиб, ўсиш суръати ўтган йилнинг мос даврига нисбатан 164,9 фоизни ташкил қилди (умумий ҳажмдаги улуши 3,0 фоиз), бюджетдан ташқари фондлар 346,9 млрд. сўмни ташкил этиб, ўсиш суръати ўтган йилнинг мос даврига нисбатан 115,4 фоизни ташкил қилди (умумий ҳажмдаги улуши 4,4 фоиз), Ўзбекистон Республикаси кафолати остидаги хорижий инвестиция ва кредитлар 344,6 млрд. сўмни ташкил этиб, ўсиш суръати ўтган йилнинг мос даврига нисбатан 56,6 фоизни ташкил қилди (умумий ҳажмдаги улуши 4,4 фоиз), болалар спортини ривожлантириш фонди томонидан Бухоро вилоятига йўналтирилган инвестициялар 36,4 млрд. сўмни ташкил этди ва ўсиш суръати ўтган йилнинг мос даврига нисбатан 132,8 фоизни ташкил қилди (умумий ҳажмдаги улуши 0,5 фоиз).

Асосий капиталга киритилган инвестицияларнинг марказлашмаган молиялаштириш манбалари

(январь-декабрь жами инвестициялар ҳажмидаги улуши, %да)



Марказлашмаган молиялаштириш манбалари ҳисобидан киритилган жами инвестициялар 6882,5 млрд. сўмни ташкил этди, ўтган йилнинг мос даврига нисбатан 48,5 фоизни (жами инвестициялар ҳажмидаги улуши 87,7 фоиз) ташкил этди. Шундан жами

инвестициялар ҳажмида энг кўп улуш тўғридан-тўғри хорижий инвестиция ва кредитлар ҳисобига ўзлаштирилган инвестициялар бўлиб, 3845,4 млрд. сўмни ташкил этди, ўсиш суръати ўтган йилнинг мос даврига нисбатан 35,5 фоизни ташкил қилди (умумий ҳажмдаги улуши 49,0 фоиз), корхонанинг ўз маблағлари ҳисобига ўзлаштирилган инвестициялар 1211,5 млрд. сўмни ташкил этиб, ўсиш суръати ўтган йилнинг мос даврига нисбатан 58,0 фоизни ташкил қилди (умумий ҳажмдаги улуши 15,4 фоиз), аҳоли маблағлари ҳисобига ўзлаштирилган инвестициялар 1092,9 млрд. сўмни ташкил этиб, ўсиш суръати ўтган йилнинг мос даврига нисбатан 134,5 фоизни ташкил қилди (умумий ҳажмдаги улуши 13,9 фоиз), тижорат банклари кредитлари ва бошқа қарз маблағлари 732,7 млрд. сўмни ташкил этиб, ўсиш суръати ўтган йилнинг мос даврига нисбатан 120,5 фоизни ташкил қилди (умумий ҳажмдаги улуши 9,3 фоиз).

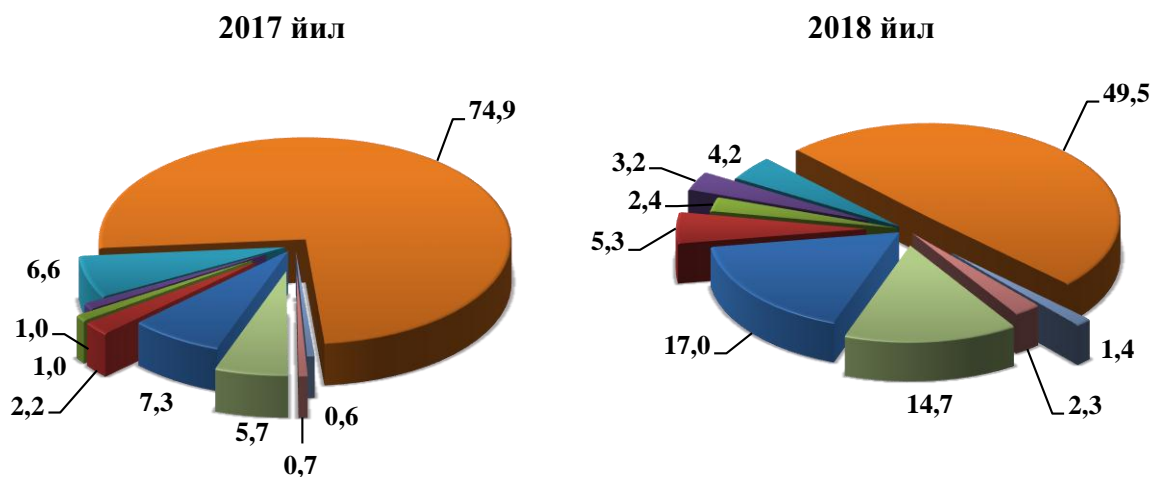
2018 йил январь-декабрда асосий капиталга киритилган инвестицияларнинг технологик таркиби

млрд. сўм

	<i>жами</i>	<i>давлат</i>	<i>нодавлат</i>
Жами	7846,1	1088,4	6757,7
<i>шу жумладан: умумий ҳажмга нисбатан фоиз ҳисобида</i>			
қурилиш-монтаж ишлари	69,6	83,7	67,3
машина, ускуналар, транспорт воситалари ишлаб чиқариш ва хўжалик жиҳозлар	14,8	12,4	15,1
бошқа харажатлар	15,6	3,9	17,6

Асосий капиталга киритилган инвестицияларнинг технологик таркибида қурилиш ва монтаж ишларининг улуши 2017 йил январь-декабрь ойларига нисбатан 6,4 фоизга камайган ва машина, ускуналар, транспорт воситалари, ишлаб чиқариш ва хўжалик жиҳозлар қиймати улуши 7,7 фоизга ошган, бошқа харажатлар 1,3 фоизга камайган.

Асосий капиталга киритилган инвестициялар ва кредитларни иқтисодий фаолият турлари бўйича (умумий ҳажмга нисбатан фоиз ҳисобида)
(январь-декабрь)



- Уй-жой қурилиш
- Ишлаб чиқарадиган саноатда
- Улгуржи ва чакана савдо, моторли транспорт воситалари ва мотоциклларни таъмирлашга
- Қишлоқ, ўрмон ва балиқ хўжалиги
- Ташиш ва сақлаш
- Тоғ-кон саноати ва очик конларни ишлаш
- Курилиш
- Соғлиқни сақлаш ва ижтимоий хизматлар кўрсатиш
- Бошқа фаолият турлари

Асосий капиталга инвестицияларнинг иқтисодий фаолият турлари бўйича таркибида юқоридаги диаграммада кўрсатиб ўтилганидек, тоғ-кон саноати етакчилик қилмоқда. Ушбу тармоқда жами молиялаштириш манбалари ҳисобидан 3885,2 млрд. сўм ёки жами асосий капиталга киритилган инвестицияларнинг 49,5 фоизи ўзлаштирилган. Шундан 3861,5 млрд. сўм, ёки инвестицияларнинг 49,2 фоизи табиий газ қазиб чиқариш учун йўналтирилган.

Шунингдек, асосий капиталга инвестицияларнинг энг кўп инвестиция ҳажмлари уй-жой қурилишига 17,0 фоизи, ташиш ва сақлашга 4,2 фоизи, ишлаб чиқарадиган саноатига 5,3 фоизи, қишлоқ, ўрмон ва балиқ хўжалигига 3,2 фоизи соғликни сақлаш ва ижтимоий хизматлар кўрсатиш 2,3 фоизи ва бошқа фаолият турларига 14,7 фоизи тўғри келади.

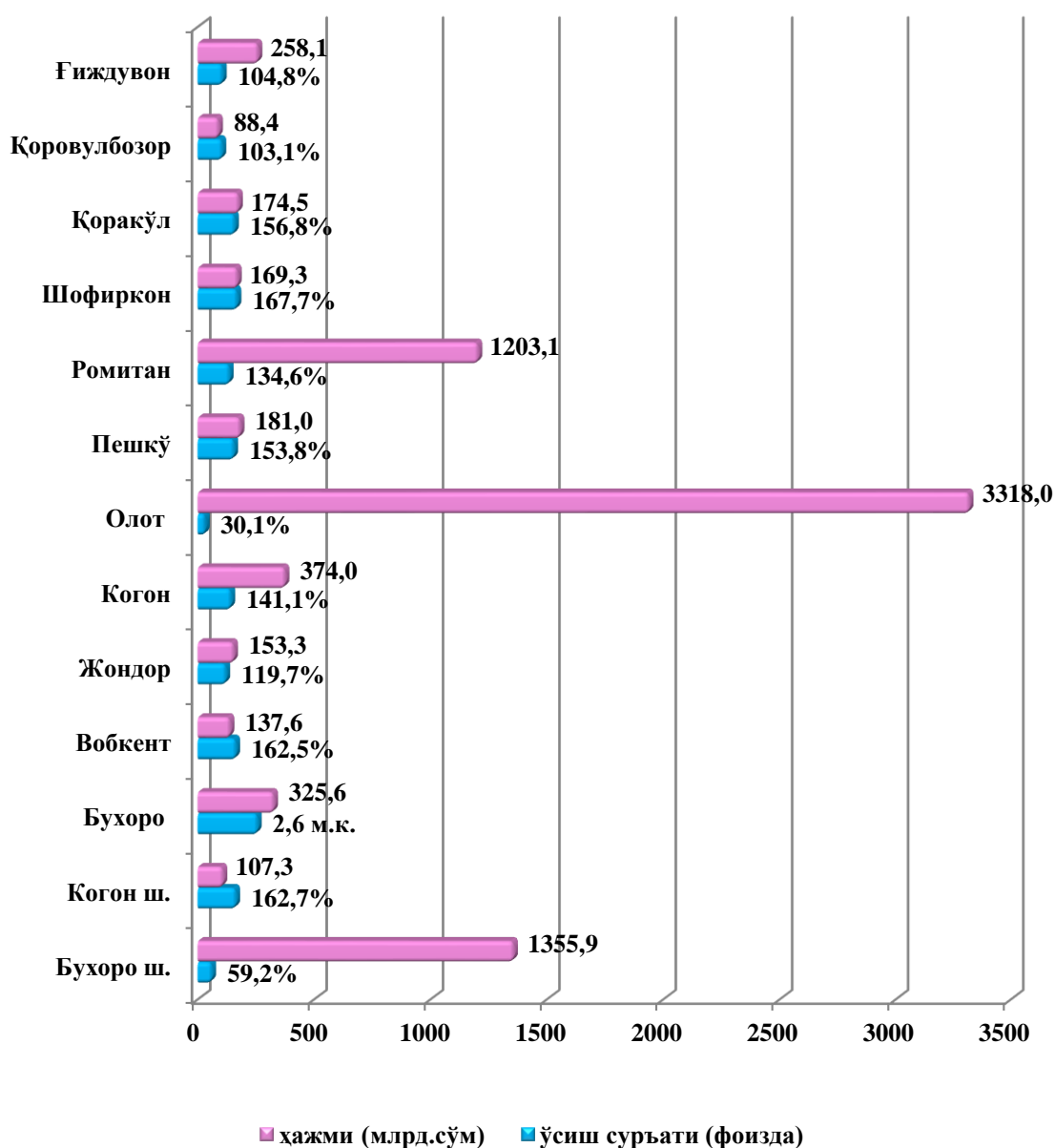
Турар жой қурилишига инвестициялар аҳолини намунавий лойиҳалар асосида қурилаётган ва арзонлаштирилган уй-жойлар қурилиши бўйича давлат дастурларининг амалга оширилиши ҳамда аҳоли томонидан яқка тартибдаги турар-жойлар қурилиши ҳажмлари билан боғлиқ.

Асосий капиталга инвестицияларнинг такрор ишлаб чиқариш таркиби
(жамига нисбатан фоизда)

	млрд. сўм	Умумий ҳажмдаги улуши, %
Жами	7846,1	100,0
<i>шу жумладан:</i>		
янги қурилиш	5354,5	68,2
кенгайтириш, реконструкция, модернизация қилиш ва техник қайта қуроллантириш	1497,2	19,1
бошқа йўналишлар	994,4	12,7

Асосий капиталга киритилган инвестицияларнинг такрор ишлаб чиқариш таркиби бўйича умумий ҳажмдан янги қурилишга 5354,5 млрд. сўм ёки 68,2 фоизи, кенгайтириш, реконструкция, модернизация қилиш ва техник қайта қуроллантиришга 1497,2 млрд. сўм ёки 19,1 фоизи ва бошқа йўналишларга 994,4 млрд. сўм ёки 12,7 фоизи тўғри келади.

Асосий капиталга киритилган инвестициялар шаҳар ва туманлар бўйича
(2018 йилнинг январь–декабрь ойларида)



Асосий капиталга инвестицияларнинг ўзлаштирилган ҳажми бўйича туманлар кесимида Олот тумани етакчилик қилмоқда. Ушбу туманда жами асосий капиталга инвестицияларнинг 42,3 фоизни ўзлаштирилди.

Шунингдек Ромитан тумани жами инвестициялар ҳажмидан 15,3 фоизни, Бухоро шаҳри 17,3 фоизни ташкил этмоқда.

Когон ва Бухоро туманларида ушбу кўрсаткич мос равишда 4,8 фоизни ва 4,1 фоизни ташкил этди.

Когон шаҳри ҳамда Қоровулбозор туманларида инвестициялар энг кам ўзлаштирилган бўлиб, ҳар бирининг шаҳардаги улуши 1,4 фоиз ва 1,1 фоизни ташкил этди.

Ижтимоий соҳа объектларини қуриш

Ноишлаб чиқариш соҳасига киритилган инвестициялар ҳажмидан 1337,0 млрд.сўм ёки 17,0 фоизи уй-жой қурилишида ўзлаштирилган. 2018 йилнинг январь-декабрь ойларида умумий майдони 1209,5 минг кв.м. бўлган 7199 та уй-жой (ўсиш суръати ўтган йилга нисбатан 148,6 фоиз), шу жумладан, қишлоқ жойларида 938,8 минг кв.м. (ўтган йилга нисбатан ўсиш суръати 140,6 фоиз) уй-жой фойдаланишга топширилди.

Умумтаълим мактабларини қуриш ва қайта таъмирлашга 34,4 млрд. сўмлик инвестициялар ўзлаштирилди, бу эса ноишлаб чиқариш соҳасига йўналтирилган инвестицияларнинг 3,7 фоизини ва таълим соҳасига киритилган инвестицияларнинг 60,2 фоизини ташкил қилди.

Соғлиқни сақлаш объектларини қурилишида 98,8 млрд. сўмлик инвестициялар ўзлаштирилди, бу ноишлаб чиқариш соҳасига йўналтирилган инвестицияларнинг 10,5 фоизини ташкил қилади.

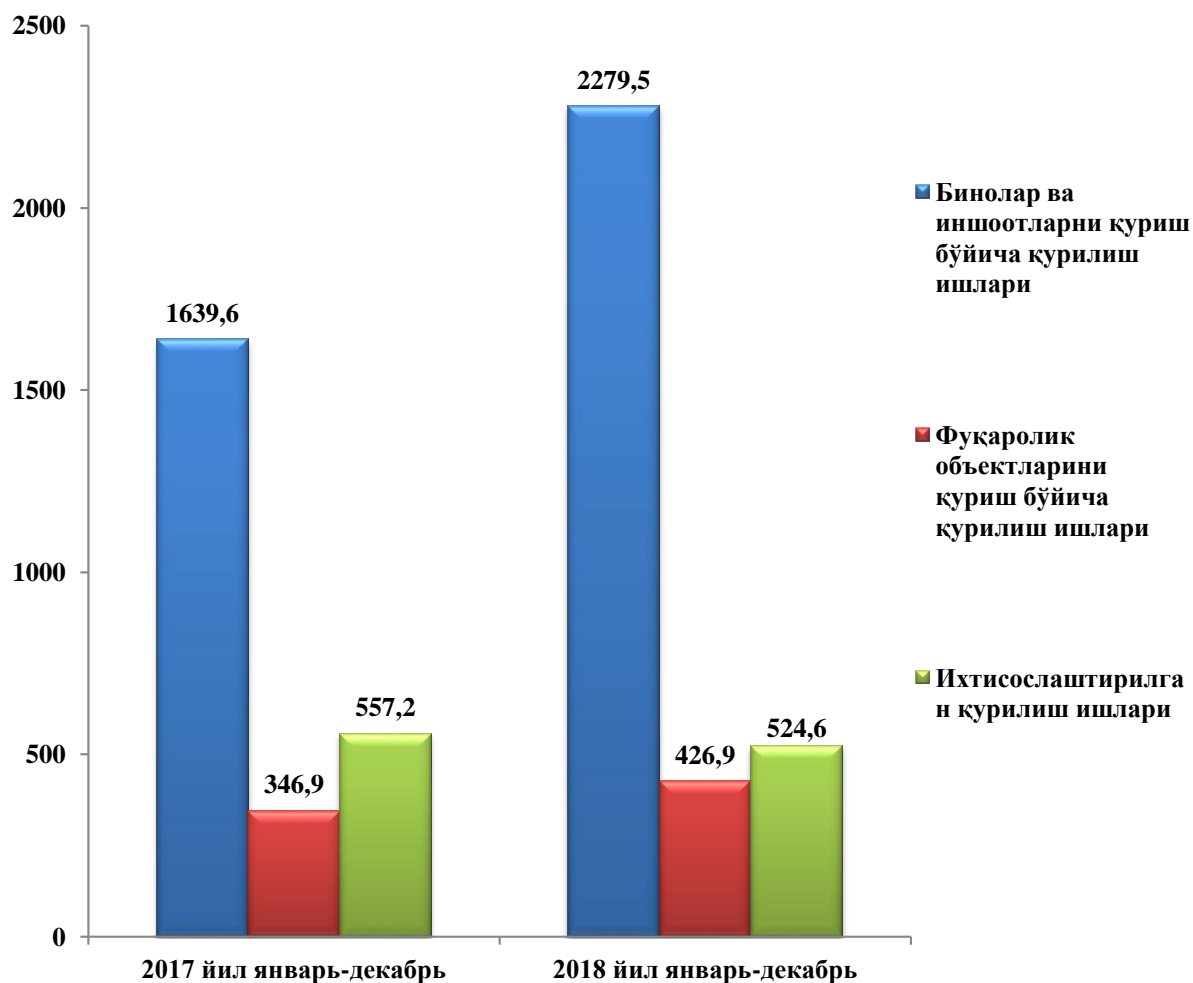
Коммунал қурилиш соҳасида 1222,2 км. узунликдаги ичимлик суви, 6,8 км. узунликдаги газ тармоқлари ишга туширилди, бу 2017 йил январь-декабрга нисбатан мос равишда 15,4 м.к. ва 59,1 фоизни ташкил қилди. Ишга туширилган умумий ичимлик сув тармоқларининг 1220,4 км. ёки 99,8 фоизи ва газ тармоқларининг 6,8 км ёки 100,0 фоизи қишлоқ жойларига тўғри келади.

Ичимлик суви тармоқлари қурилишига 230,5 млрд. сўм, аҳоли маблағлари ҳисобидан 0,4 млрд. сўм (0,2 фоизи), газ тармоқлари қурилишига 0,1 млрд. сўм, инвестициялар ўзлаштирилди, бу 100,0 фоиз аҳоли маблағлари ҳисобига тўғри келди.

Қурилиш фаолияти. 2018 йил январь-декабрда 3231,0 млрд. сўмлик қурилиш пудрат ишлари бажарилиб, 2017 йил январь-декабрга нисбатан ўсиш суръати 107,3 фоизни ташкил этди.

Қурилиш ишлари умумий ҳажмининг 62,2 фоизи янги қурилиш, реконструкция қилиш, кенгайтириш ва техник жиҳатдан қайта жиҳозлашга, 37,8 фоизи капитал, жорий таъмирлаш ва бошқа пудрат ишларига тўғри келади.

**Иқтисодий ғолият турлари бўйича бажарилган қурилиш ишлари
(млрд.сўм)**

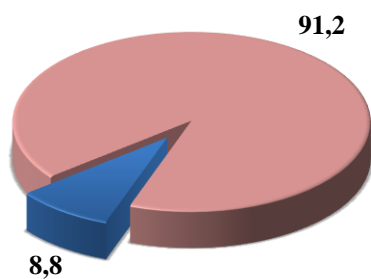


Қурилиш ишлари умумий ҳажмининг 70,6 фоизи биолар ва иншоотларни қуриш бўйича қурилиш ишлари 13,2 фоизи фуқаролик қурилиши объектларини қуриш бўйича қурилиш ишлари ва 16,2 фоизи ихтисослаштирилган қурилиш ишларига тўғри келди.

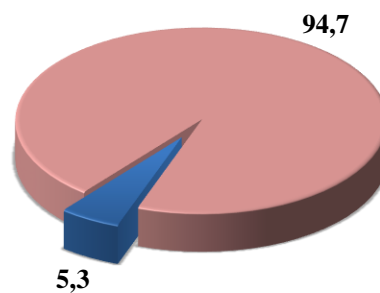
Нодавлат мулкчилиқ шаклидаги ташкилотлар томонидан 3058,5 млрд. сўмлик қурилиш ишлари амалга оширилиб, қурилиш ишларининг умумий ҳажмида 94,7 фоизни (2017 йил январь-декабрга нисбатан 3,5 фоизга кўпайди) ташкил қилди.

Мулкчилик шакллари бўйича қурилиш ташкилотларининг ўз кучлари билан бажарган қурилиш ишлари тақсимоти
(умумий ҳажмга нисбатан фоиз ҳисобида)

2017 йил январь-декабрь



2018 йил январь-декабрь



■ Давлат мулки

■ Нодавлат мулки