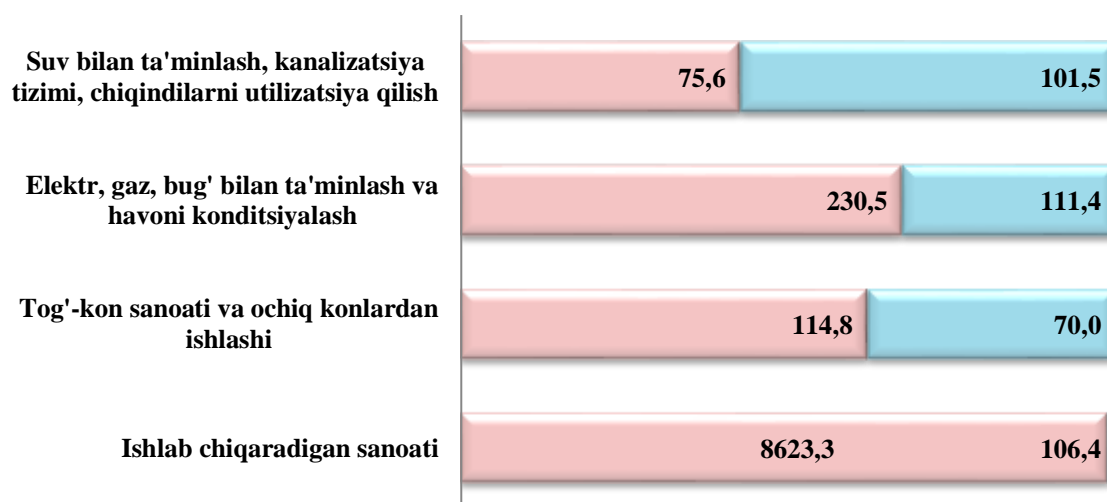


## II. SANOAT

Dastlabki ma'lumotlarga asosan joriy yilning yanvar-iyun oylarida viloyatda faoliyat ko'rsatayotgan sanoat korxonalarini tomonidan hajmi 9 044,2 mlrd. so'mlik sanoat mahsulotlari ishlab chiqarilgan bo'lib, o'tgan yilning shu davriga nisbatan sanoat mahsuloti fizik hajm indeksi 100,3 foizni tashkil etdi.

### 2021 yil yanvar-iyun oylarida asosiy iqtisodiy faoliyat turlari bo'yicha sanoat ishlab chiqarish tarkibi, hajmi va fizik hajm indeksi



■ ishlab chiqarish hajmi, mlrd so'm. ■ o'tgan yilning mos davriga nisbatan fizik hajm indeksi, foizda

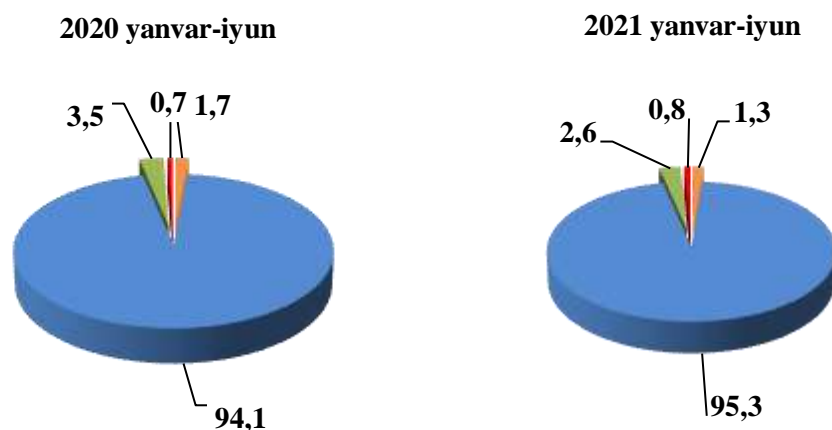
Jami sanoat ishlab chiqarish hajmi o'sishining asosiy omili bo'lib, ishlab chiqaradigan (qayta ishlash) sanoatida ishlab chiqarish hajmining o'tgan yilning shu davriga nisbatan 106,4 foizga o'sishi bilan birga, tog'-kon sanoati va ochiq konlarda ishlash bo'yicha 70,0 foizni, elektr, gaz, bug' bilan ta'minlash va havoni konditsiyalashning 111,4 foizni va suv bilan ta'minlash, kanalizatsiya tizimi, chiqindilarni utilitatsiya qilish 101,5 foizni tashkil etganligini kuzatish mumkin.

**2021 yil yanvar-iyun oylarida iqtisodiy faoliyat turlari bo'yicha sanoat mahsulotini  
ishlab chiqarish**

	<i>mlrd. so'm</i>	<i>o'sish sur'ati, foizda</i>
<b>Iqtisodiy faoliyatning alohida turlari bo'yicha sanoat mahsulotlari ishlab chiqarish hajmi</b>	<b>9 044,2</b>	<b>100,3</b>
<b>Tog'- kon sanoati va ochiq konlarni ishlash</b>	<b>114,8</b>	<b>70,0</b>
<i>ulardan:</i>		
Tog' - kon sanoati bilan bog'liq boshqa faoliyat	45,0	144,0
Tog' - kon sanoati soxasidagi texnik xizmatlar	69,8	67,6
<b>Ishlab chiqaradigan sanoat</b>	<b>8 623,3</b>	<b>106,4</b>
<i>undan:</i>		
Oziq- ovqat ichimliklar va tamaki mahsulotlari ishlab chiqarish	1 539,4	117,1
To'qimachilik, kiyim, teri va unga tegishli mahsulotlari ishlab chiqarish	2 116,2	113,4
Yog'och va po'kak buyumlar , poxol va to'qish uchun materiallar, qog'oz va qog'oz mahsulotlari, mebel ishlab chiqarish	102,2	120,1
Yozilgan materiallarni nashr qilish va aks ettirish	4,1	187,2
Koks va neftni qayta ishlash mahsulotlari ishlab chiqarish	3 885,4	95,3
Kimyo mahsulotlari, rezina va plastmassa buyumlar ishlab chiqarish	195,3	58,1
Asosiy farmatsevtika mahsulotlari va preparatlari ishlab chiqarish	4,6	73,2
Boshqa nometall mineral mahsulotlar ishlab chiqarish	524,5	113,2
Metallurgiya sanoati	36,0	119,1

	<i>mlrd. so‘m</i>	<i>o‘sinh sur‘ati, foizda</i>
Mashina va uskunalarni ishlab chiqarish, ta‘mirlash va o‘rnatish, avtotransport vositalari, treylerlar, yarim pritseplar va boshqa tayyor buyumlarni ishlab chiqarish	212,7	145,8
Boshqa tayyor buyumlar ishlab chiqarish	2,9	74,3
<b>Elektr, gaz, bug‘ bilan ta‘minlash va havoni konditsiyalash</b>	<b>230,5</b>	<b>111,4</b>
<b>Suv bilan ta‘minlash; kanalizatsiya tizimi, chiqindilarni yig‘ish va utilizatsiya qilish</b>	<b>75,6</b>	<b>101,5</b>

**Iqtisodiy faoliyat turlari bo‘yicha sanoat mahsulotlarini ishlab chiqarish**  
(umumiy hajmga nisbatan foiz hisobida)  
(yanvar-iyun)



	Ishlab chiqaradigan sanoati
	Tog'-kon sanoati va ochiq konlardan ishlashi
	Elektr, gaz, bug' bilan ta'minlash va havoni konditsiyalash
	Suv bilan ta'minlash, kanalizatsiya tizimi, chiqindilarni utilizatsiya qilish

### **Tog‘-kon sanoati va ochiq konlarni ishlash**

Iqtisodiy tarmoqlar kesimida o‘rganilganda,

Tog‘- kon sanoati va ochiq konlarni ishlash korxonalarini tomonidan 2021 yil yanvar-iyun oylarida ishlab chiqarilgan mahsulotlar hajmi 114,8 mlrd. so‘mni yoki jami ishlab chiqarilgan sanoat mahsulotlari hajmining 1,3 foizni tashkil etdi.

Tog‘-kon sanoatida ishlab chiqarilgan mahsulotlar turi bo‘yicha o‘tgan yilning tegishli davriga nisbatan tog‘-kon sanoati sohasidagi texnik xizmatlar 0,8 foizga ko‘paygan, tog‘-kon sanoati bilan bog‘liq boshqa faoliyat 0,5 foizga kamaygan.

### **Ishlab chiqaradigan sanoat (qayta ishlash sanoati)**

Buxoro viloyatida sanoat korxonalarini modernizatsiya qilish, texnik va texnologik qayta jihozlash borasida amalga oshirilayotgan ishlar hududda ishlab chiqarish hajmi va sifatini yuksaltirishga xizmat qilmoqda.

2021 yil yanvar-iyun oylarida ishlab chiqaradigan sanoat korxonalarini tomonidan ishlab chiqarilgan mahsulotlar hajmi 8 623,3 mlrd. so‘mni yoki jami ishlab chiqarilgan sanoat mahsulotlari hajmining 95,3 foizni tashkil etdi.

### **Ishlab chiqaradigan sanoatda yirik sanoat korxonalarini tomonidan natura ko‘rinishida ayrim turdagi sanoat mahsulotlarini ishlab chiqarish**

	<i>O‘lchov birligi</i>	<i>2021 yil yanvar-iyun</i>	<i>2020 yil yanvar-iyungani nisbatan foiz</i>
Benzin	ming tn.	430,8	107,7
Dizel yoqilg‘isi	ming tn.	232,0	67,3
Mazut	ming tn.	41,8	92,6
Kerosin	ming tn.	37,7	66,3
Suyultirilgan gaz	ming tn.	6,9	109,4
Aroq	ming l. 100,0 foiz spirt	809,5	120,6
Uzum vinosi yoki uzum turpini distillash natijasida olingan spirt nastoykalari, konyak spirtidan tashqari	ming l. 100,0 foiz spirt	4,3	66,3
Uzum vinosi	ming l.	201,9	52,8
Yumshoq bug‘doy va spelta uni	ming tn.	44,3	95,0

	<i>O'lchov birligi</i>	<i>2021 yil yanvar-iyun</i>	<i>2020 yil yanvar-iyungga nisbatan foiz</i>
Tozalangan o'simlik yog'i	tn.	7 194,7	90,5
Paxta tolasi	ming tn.	51,2	88,9
Paxta (linti)	tn.	5 170,0	125,2
Paxta chigiti	ming tn.	74,7	84,4
Chigitdan olingan kunjara va boshqa qattiq chiqindilar	ming tn.	36,8	94,4
Soapstoklar (neytrallash jarayoni mahsuloti)	tn.	857,5	87,0
Don ekinlarini qayta ishlashdan hosil bo'lgan kepak, chigit va boshqa chiqindilar	ming tn.	13,9	95,0
Yirik shoxli qoramollar uchun tayyor ozuqa (ko'p komponentli aralashmalardan tashqari)	ming tn.	23,0	116,2
Chakana savdo uchun qadoqlangan paxtadan yigirilgan ip	tn.	5 024,6	136,9
Boshqa guruhlariga kiritilmagan bo'lak, brusok va shu kabi shakllardagi sovun va yuzaki aktiv organik moddalar	tn.	733,0	131,1
Yo'l qoplamalari uchun asfaltli aralashmalar	ming tn	27,3	132,1

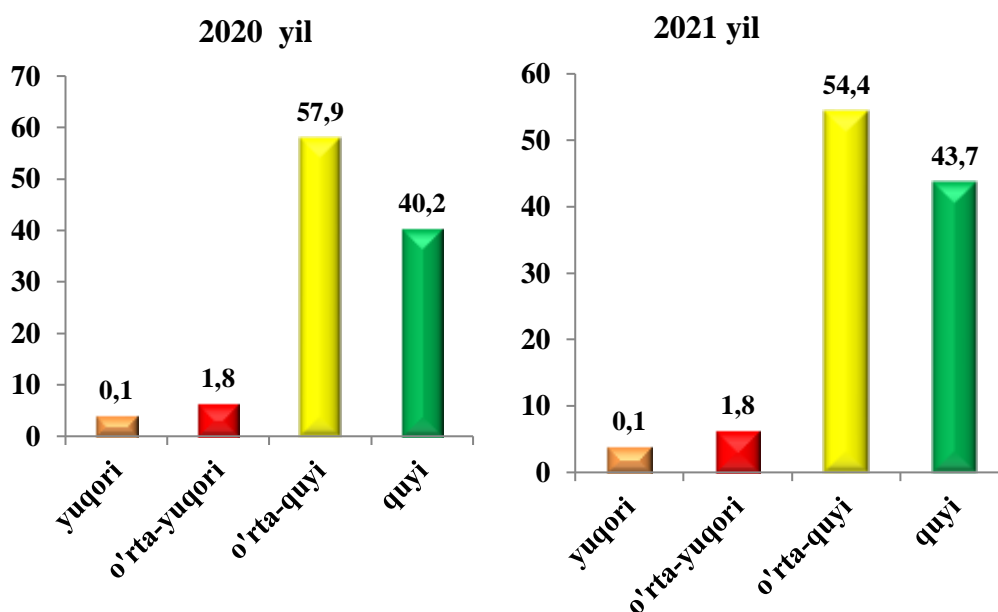
Shu bilan birga, oxirgi 5 yilning tegishli davrlari mobaynida un mahsulotlari eng ko'p ishlab chiqarish 2020 yilning yanvar-iyun oylariga to'g'ri kelmoqda (2017 yil-40,7 ming tonna, 2018 yil - 40,0 ming tonna, 2019 yil - 41,1 ming tonna, 2020 yil - 46,6 ming tonna, 2021 yil - 44,3 ming tonna)

O'z navbatida ishlab chiqaradigan sanoatda o'tgan yilning mos davriga nisbatan yozilgan materiallarni tayyor qilish va aks ettirish 187,2 foizni, boshqa transport uskunalari 186,7 foizni, yog'och va po'pak buyumlar (mebeldan tashqari), poxol va to'qish uchun materiallardan buyumlar ishlab chiqarish 154,4 foizni, mashina va uskunalardan tashqari tayyor metall buyumlar ishlab chiqarish 148,3 foizni tashkil etgan bo'lsa, avtotransport vositalari, treylerlar va yarim pritseplar ishlab chiqarish 7,9 marta oshganligini kuzatish **mumkin.**

Ishlab chiqaradigan sanoat tarkibida yuqori texnologiyali ishlab chiqarish tarmog‘ining ulushi 0,1 foizni, o‘rta-yuqori texnologiyali 1,8 foizni, o‘rta-quyi texnologiyali 54,4 foizni, quyi texnologiyali 43,7 foizni tashkil etdi.

Tarmoqlararo sanoat kooperatsiyasini rivojlantirish, tayyor mahsulotlar, butlovchi qismlar va materiallar ishlab chiqarishni mahalliyashtirish dasturini amalga oshirish doirasida tadbirkorlik sub’ektlari tomonidan 2021 yilning yanvar-iyun oylarida 475,9 mlrd.so‘mlik mahalliyashtirilgan mahsulot ishlab chiqarildi.

**Joriy yil yanvar-iyun oylarida ishlab chiqarishning texnologik tarkibi bo‘yicha ishlab chiqaradigan sanoat tarkibi, foizda**



**Elektr, gaz, bug‘ bilan ta‘minlash va havoni konditsiyalash**

Elektr, gaz, bug‘ bilan ta‘minlash va havoni konditsiyalash korxonalarini tomonidan ishlab chiqarilgan mahsulotlar hajmi 230,5 mlrd. so‘mni (jami ishlab chiqarilgan sanoat mahsulotlari hajmining 2,6 foizni) tashkil etdi.

2021 yil yanvar-iyun oylarida sanoatning mazkur tarmog‘ida elektr energiyani ishlab chiqarish, uzatish va taqsimlash hamda bug‘ bilan ta‘minlash va havoni konditsiyalash tizimi hajmining o‘tgan yilning mos davriga nisbatan 111,4 foizga ko‘payganligi kuzatildi.

**Elektr, gaz, bug‘ bilan ta‘minlash va havoni konditsiyalash sohasida yirik sanoat korxonalarini tomonidan sanoat mahsulotlarini ishlab chiqarish**

	<i>O‘lchov birligi</i>	<i>2021 yil yanvar-iyun</i>	<i>2020 yil yanvar-iyungaga nisbatan, foiz</i>
Bug‘ va issiq suv (issiqlik energiyasi)	ming g.kal.	488,2	104,6

**Suv bilan ta‘minlash, kanalizatsiya tizimi, chiqindilarni utilizatsiya qilish.**

Suv bilan ta‘minlash, kanalizatsiya tizimi, chiqindilarni utilizatsiya qilish korxonalarini tomonidan ishlab chiqarilgan mahsulotlar hajmi 75,6 mlrd. so‘mni (jami ishlab chiqarilgan sanoat mahsulotlari hajmining 0,8 foizni) tashkil etdi.

O‘tgan yilning mos davriga nisbatan suv bilan ta‘minlash, kanalizatsiya tizimi, chiqindilarni utilizatsiya qilish bo‘yicha xizmatlar 101,5 foizga kamayganligi kuzatildi.

**Iste‘mol tovarlari ishlab chiqarish**

Hisobot davrida 3 652,5 mlrd. so‘mlik iste‘mol tovarlari ishlab chiqarilib, 2020 yil yanvar-iyun oylariga nisbatan 119,3 foizni tashkil etdi. Jumladan, 1 311,7 mlrd. so‘mlik oziq-ovqat mahsulotlari va 2 340,8 mlrd. so‘mlik nooziq-ovqat mollari (2020 yil yanvar-iyungaga nisbatan mos ravishda 111,7 foiz va 124,1 foiz) ishlab chiqarildi.

Tayyor mahsulotlar turlarini kengaytirish va ishlab chiqarilishini qo‘llab quvvatlash bo‘yicha amalga oshirib kelinayotgan chora-tadbirlar natijasida viloyat bo‘yicha istemol tovarlar ishlab chiqarish hajmi 3 652,5 mlrd.so‘mni tashkil etdi va 2020 yil yanvar-iyun oylariga nisbatan 119,3 foizlik o‘shish taminlandi, jami sanoatdagi ulushi esa 40,4 foizga teng bo‘ldi.

**Iste‘mol tovarlari ishlab chiqarish hajmi va o‘shish sur‘atlari**


*(2021 yil yanvar-iyun )*

	<i>mlrd. so‘m</i>	<i>o‘shish sur‘ati, foizda</i>
<b>Iste‘mol tovarlarini ishlab chiqarish</b>	<b>3 652,5</b>	<b>119,3</b>
shu jumladan:		
oziq-ovqat tovarlari	1 311,7	111,7
nooziq-ovqat tovarlari	2 340,8	124,1

Oziq-ovqat mahsulotlarini ishlab chiqarish 1 311,7 mlrd.so‘mga etkazilib, jami iste‘mol tovarlaridagi ulushi 35,9 foiz, jumladan, nooziq-ovqat mahsulotlarini ishlab chiqarish hajmi 2 340,8 mlrd.so‘m, jami iste‘mol tovarlaridagi ulushi 64,1 foizni tashkil etdi.

Keyingi besh yilning tegishli davrlaridagi oziq-ovqat mahsulotlarini ishlab chiqarishni taqqoslaganda, ushbu ko'rsatkichning iste'mol tovarlarining umumiy hajmidagi eng katta ulushi 2018 yilning yanvar-iyun oylariga to'g'ri kelmoqda (2017 yil - 48,7 foiz, 2018 yil - 49,6 foiz, 2019 yil - 37,5 foiz, 2020 yil - 38,5 foiz, 2021 yil - 35,9 foiz).

**Iste‘mol tovarlari ishlab chiqarish hajmining tarkibi, jami iste‘mol tovarlari ishlab chiqarish hajmiga nisbatan foizda**  
(yanvar-iyun )

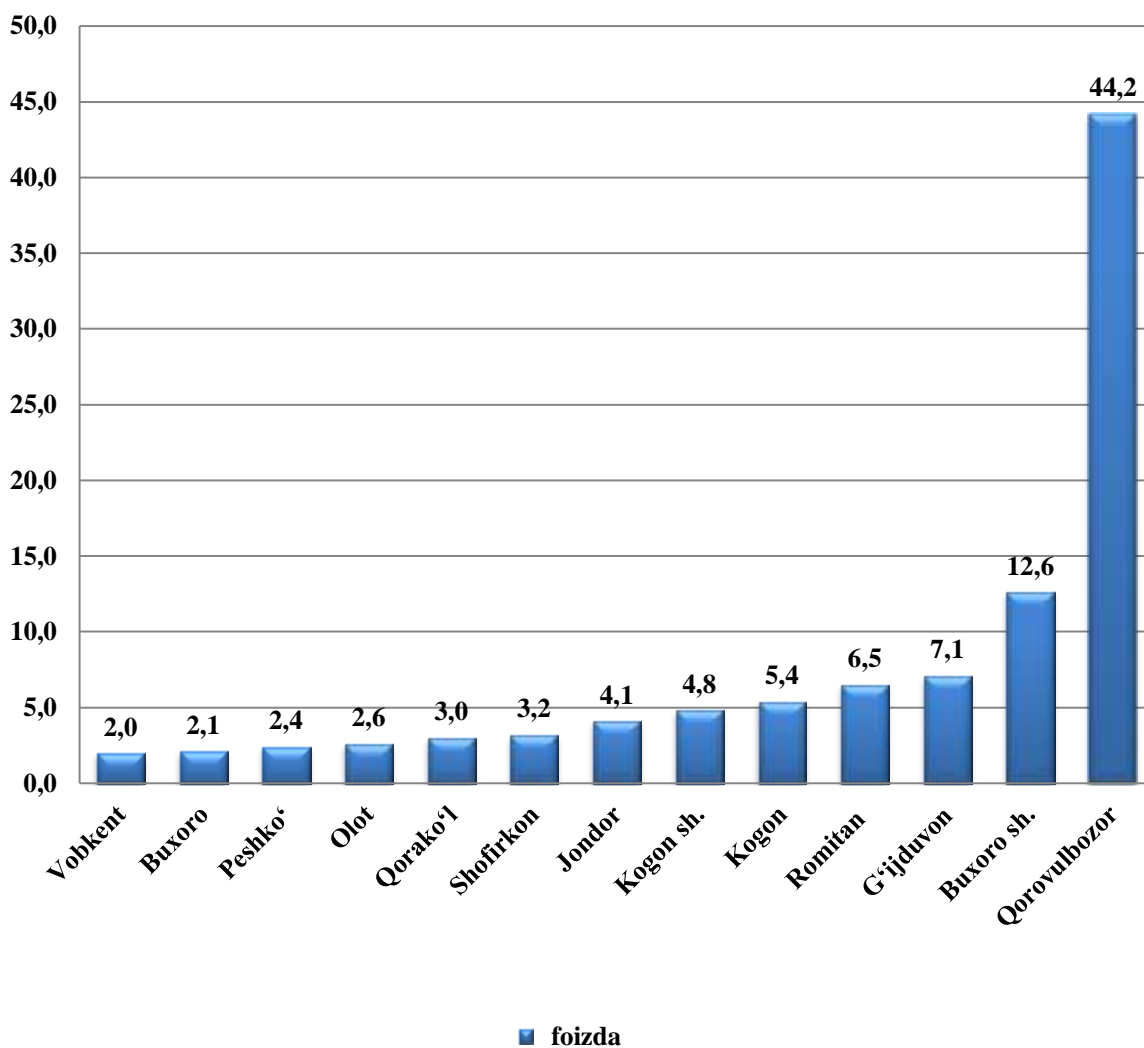


### **Hududlarning sanoat ishlab chiqarishi**

Buxoro viloyatida sanoat korxonalarini modernizatsiya qilish, texnik va texnologik qayta jihozlash borasida amalga oshirilayotgan ishlar hududda ishlab chiqarish hajmi va sifatini yuksaltirishga xizmat qilmoqda. Buxoro viloyati sanoat ishlab chiqarish hajmi tarkibida eng ko‘p Qorovulbozor tumani (viloyat sanoat ishlab chiqarish hajmining 44,2 foiz ulushi), Buxoro shahri (12,6 foiz), G‘ijduvon tumani (7,1 foiz), Romitan tumani (6,5 foiz) hissasiga to‘g‘ri keladi.



*2021 yil yanvar-iyun oylarida shahar va tumanlarning jami sanoat ishlab chiqarish hajmidagi ulushi, foizda*



Hududlarning sanoat salohiyatini oshirish bo'yicha amalga oshirib kelinayotgan izchil choralar natijasida Kogon shahri (2020 yil yanvar-iyun oylariga nisbatan 115,5 foizga), Shofirkon (110,8 foizga), Buxoro shahri (108,0 foizga) va Olot (107,1 foizga) tumanlarida sezilarli darajada ishlab chiqarish hajmining o'sishi ta'minlandi.

**Sanoat mahsulotlari va iste'mol tovarlari ishlab chiqarish hajmi**  
(2021 yil yanvar-iyun )

	<i>Sanoat mahsulotlari, mlrd.so'mda<sup>1)</sup></i>	<i>2020 yil nisbatan, foizda</i>	<i>Iste'mol tovarlari, mlrd.so'mda<sup>1)</sup></i>	<i>2020 yil nisbatan, foizda</i>
<b>Buxoro viloyati</b>	<b>9 044,2</b>	<b>100,3</b>	<b>3 652,5</b>	<b>119,3</b>
Buxoro sh.	1 137,0	108,0	700,4	138,4
Kogon sh.	430,5	103,5	174,0	105,1
<i>tumanlar</i>				
Buxoro	192,3	103,3	177,0	100,1
Vobkent	183,1	102,1	164,9	103,2
Jondor	368,1	106,6	302,1	125,4
Kogon	492,0	115,5	251,6	141,3
Olot	235,8	107,1	90,5	152,5
Peshko'	215,1	105,2	132,0	106,6
Romitan	589,4	101,3	173,8	128,1
Shofirkon	286,6	110,8	190,3	132,2
Qorako'l	266,7	97,8	154,9	103,0
Qorovulbozor	4 001,2	95,7	731,5	106,8
G'ijduvon	646,4	101,2	409,5	122,1

1) Hududlar bo'yicha taqsimlanmagan ma'lumotlarni qo'shgan holda

1) Byudjet va boshqa notijorat tashkilotlar, mahsulot ishlab chiqaruvchi qishloq xo'jalik









