

## XII. DEMOGRAFIYA VA MEHNAT

Dastlabki ma'lumotlarga ko'ra, 2021 yil 1 iyul holatiga viloyatda doimiy aholi soni 1 958,5 ming kishini tashkil qildi va yil boshidan 11,4 ming kishiga yoki 0,6 foizga ko'paydi.

### Buxoro viloyatining doimiy aholi soni to'g'risida ma'lumot (2021 yil 1 iyul holatiga)

	<i>Doimiy aholi soni, ming kishi</i>			<i>Doimiy aholi sonining o'sish sur'ati, foiz</i>		
	<i>Jami</i>	<i>shu jumladan:</i>		<i>Jami</i>	<i>shu jumladan:</i>	
		<i>shahar</i>	<i>qishloq</i>		<i>shahar</i>	<i>qishloq</i>
<b>Buxoro viloyati</b>	<b>1 958,5</b>	<b>719,2</b>	<b>1 239,3</b>	<b>100,6</b>	<b>100,5</b>	<b>100,6</b>
Buxoro sh.	282,5	257,5	25,0	100,5	100,5	100,4
Kogon sh.	61,9	61,9	-	100,7	100,7	-
<i>tumanlar</i>						
Buxoro	170,2	38,6	131,6	100,8	100,5	100,8
Vobkent	142,2	27,5	114,7	100,6	100,4	100,7
Jondor	177,5	34,0	143,5	100,6	100,6	100,6
Kogon	80,1	5,8	74,3	100,9	101,8	100,8
Olot	100,6	37,8	62,8	100,5	100,5	100,5
Peshko'	125,3	15,8	109,5	100,6	100,6	100,6
Romitan	144,8	36,1	108,7	100,7	100,8	100,6
Shofirkon	179,9	41,5	138,4	100,5	100,7	100,4
Qorako'l	165,9	63,4	102,5	100,5	100,3	100,6
Qorovulbozor	18,8	10,7	8,1	101,6	100,9	102,5
G'ijduvon	308,8	88,6	220,2	100,5	100,5	100,5

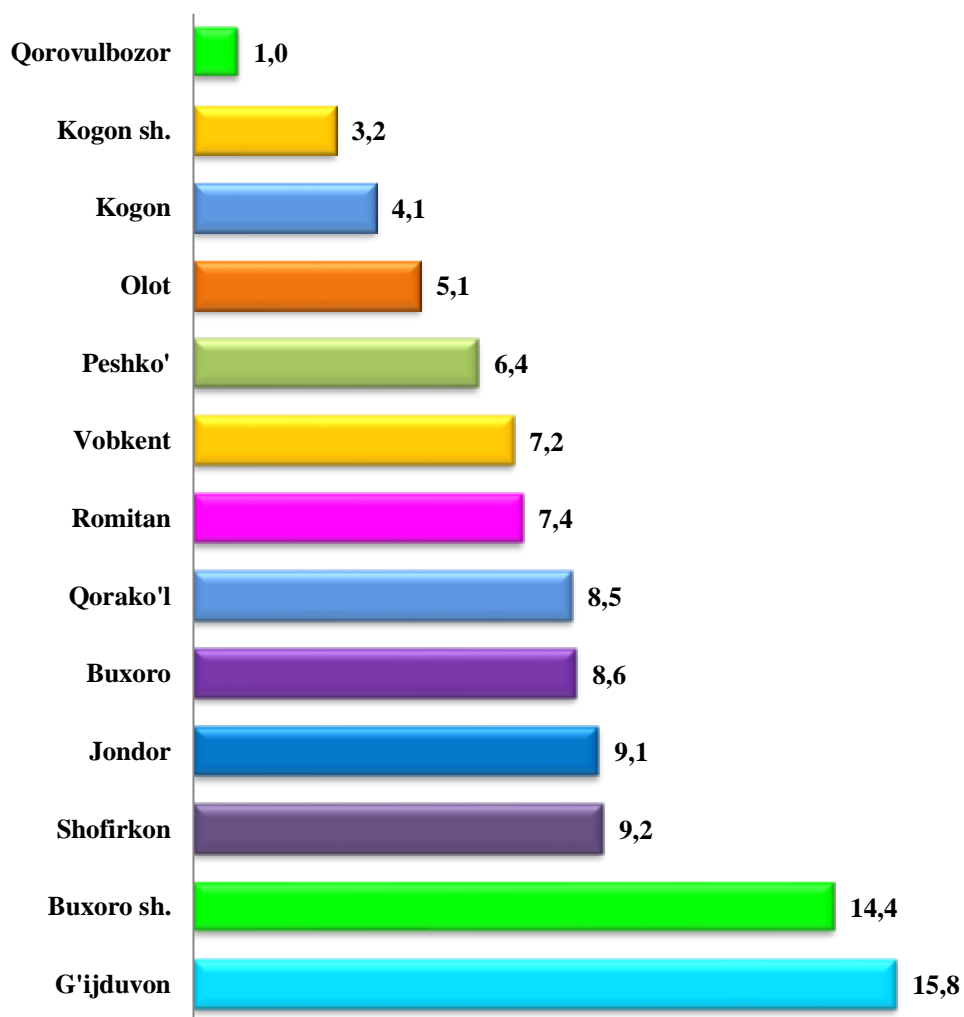
**Doimiy aholi sonida erkak va ayollar to'g'risida ma'lumot**  
(2021 yil 1 iyul holatiga)

	<i>Doimiy aholi soni, ming kishi</i>		
	<i>Jami</i>	<i>shu jumladan:</i>	
		<i>erkak</i>	<i>ayol</i>
<b>Buxoro viloyati</b>	<b>1 958,5</b>	<b>981,2</b>	<b>977,3</b>
Buxoro sh.	282,5	140,5	142,0
Kogon sh.	61,9	30,2	31,7
<i>tumanlar</i>			
Buxoro	170,2	85,2	85,0
Vobkent	142,2	71,5	70,7
Jondor	177,5	87,9	89,6
Kogon	80,1	39,6	40,5
Olot	100,6	50,4	50,2
Peshko'	125,3	62,7	62,6
Romitan	144,8	73,3	71,5
Shofirkon	179,9	90,7	89,2
Qorako'l	165,9	82,1	83,8
Qorovulbozor	18,8	9,3	9,5
G'ijduvon	308,8	157,8	151,0

2021 yil 1 iyul holatiga Buxoro viloyatining shahar va tumanlar kesimida eng ko'p aholi soni G'ijduvon tumanida 308,8 ming kishini (viloyat aholi sonidagi ulushi 15,8 foiz), Buxoro shahrida 282,5 ming kishini (14,4 foiz), Shofirkon tumanida 179,9 ming kishini (9,2 foiz) va Jondor tumanida 177,5 ming kishini (9,1 foiz) tashkil etdi.

## Hududlar kesimida doimiy aholi sonining taqsimlanishi

(2021 yil 1 iyul holatiga Buxoro viloyati jami aholisiga nisbatan, foizda)



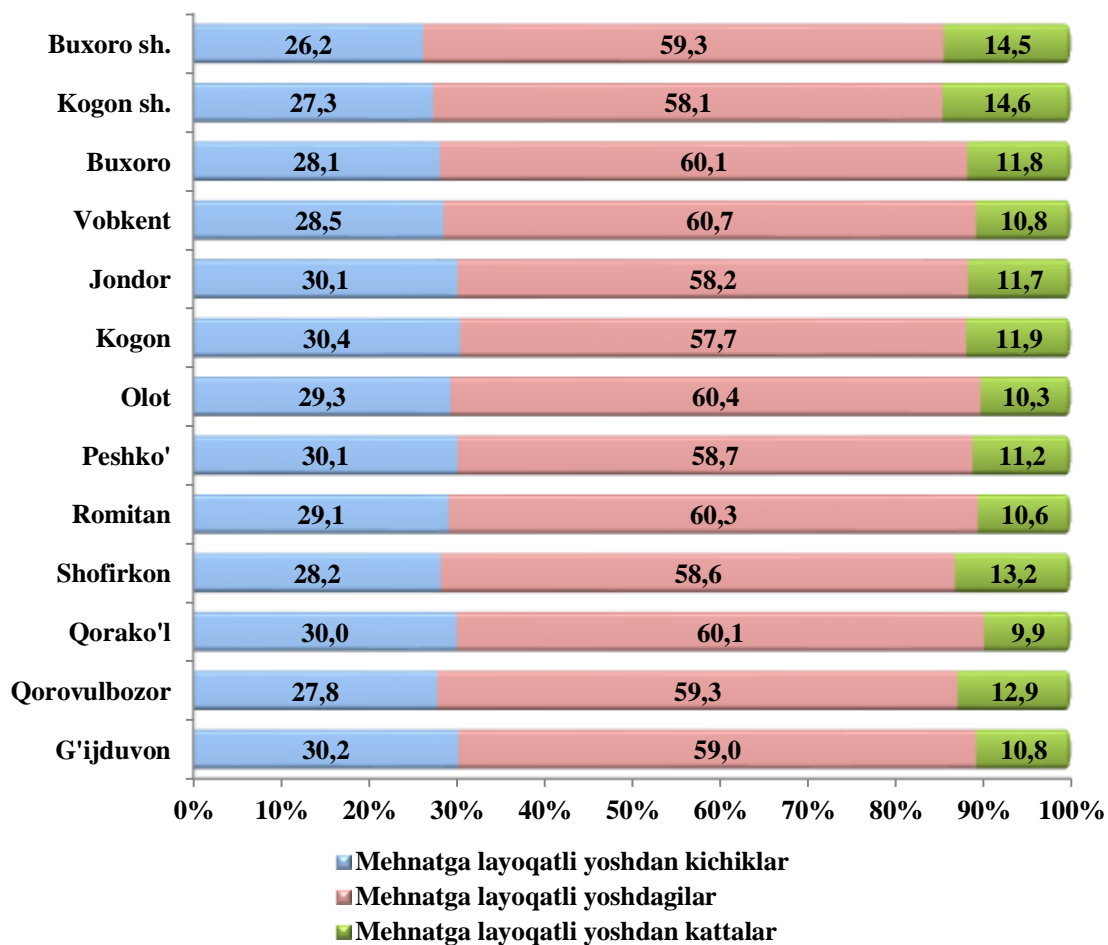
## Aholi soni to'g'risida ma'lumot

(2021 yil 1 yanvar holatiga, kishi)

	<i>Jami aholi soni</i>	<i>shundan:</i>			
		<i>0-2 yosh</i>	<i>3-6 yosh</i>	<i>7-16 yosh</i>	<i>0-16 yosh</i>
<b>Buxoro viloyati</b>	<b>1 947 098</b>	<b>120 771</b>	<b>148 507</b>	<b>321 034</b>	<b>590 312</b>
Buxoro sh.	281 232	14 567	17 419	45 640	77 626
Kogon sh.	61 541	3 260	3 990	10 549	17 799
<i>tumanlar</i>					
Olot	100 102	6 242	7 870	16 923	31 035
Buxoro	168 897	9 911	12 188	27 536	49 635
Vobkent	141 345	9 022	10 996	22 302	42 320
G'ijduvon	307 165	20 054	25 226	52 072	97 352
Kogon	79 362	5 362	6 559	13 255	25 176
Qorako'l	165 128	10 952	13 340	28 013	52 305
Qorovulbozor	18 469	1 117	1 343	2 995	5 455
Peshku	124 573	8 227	10 500	20 434	39 161
Romitan	143 813	9 377	11 538	22 996	43 911
Jondop	176 515	11 426	14 109	30 168	55 703
Shofirkon	178 956	11 254	13 429	28 151	52 834

## Doimiy aholi sonining asosiy yosh guruhlari bo'yicha taqsimlanishi

(2021 yil 1 yanvar holatiga; jamiga nisbatan foizda)

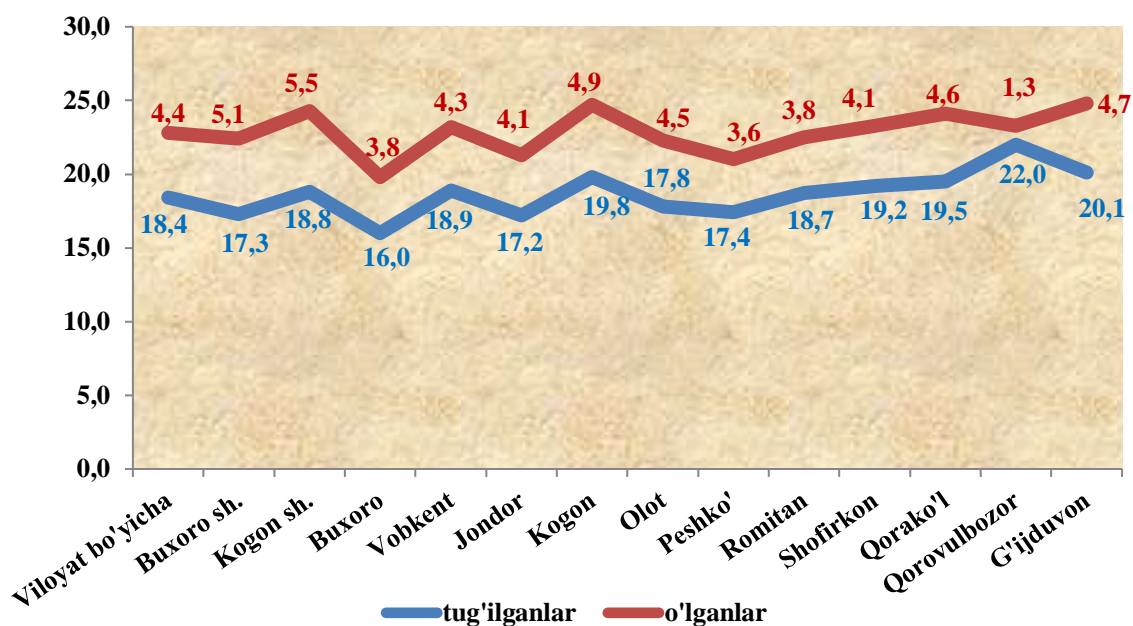


## 2021 yil yanvar-iyun oylarida tug'ilish, nikoh va nikohdan ajralishlar

	kishi			har 1000 kishiga	
	2020 yil	2021 yil <sup>1)</sup>	o'sish, kamayish	2020 yil	2021 yil
Tug'ilganlar	17 266	17 851	585	18,0	18,4
O'lganlar	3 959	4 245	286	4,1	4,4
shu jumladan: 1 yoshgacha o'lgan bolalar	147	165	18	7,7	8,0
Tabiiy o'sish	13 307	13 606	299	13,9	14,0
Nikohlar	4 419	7 531	3 112	4,6	7,8
Ajralishlar	744	1 032	288	0,8	1,1

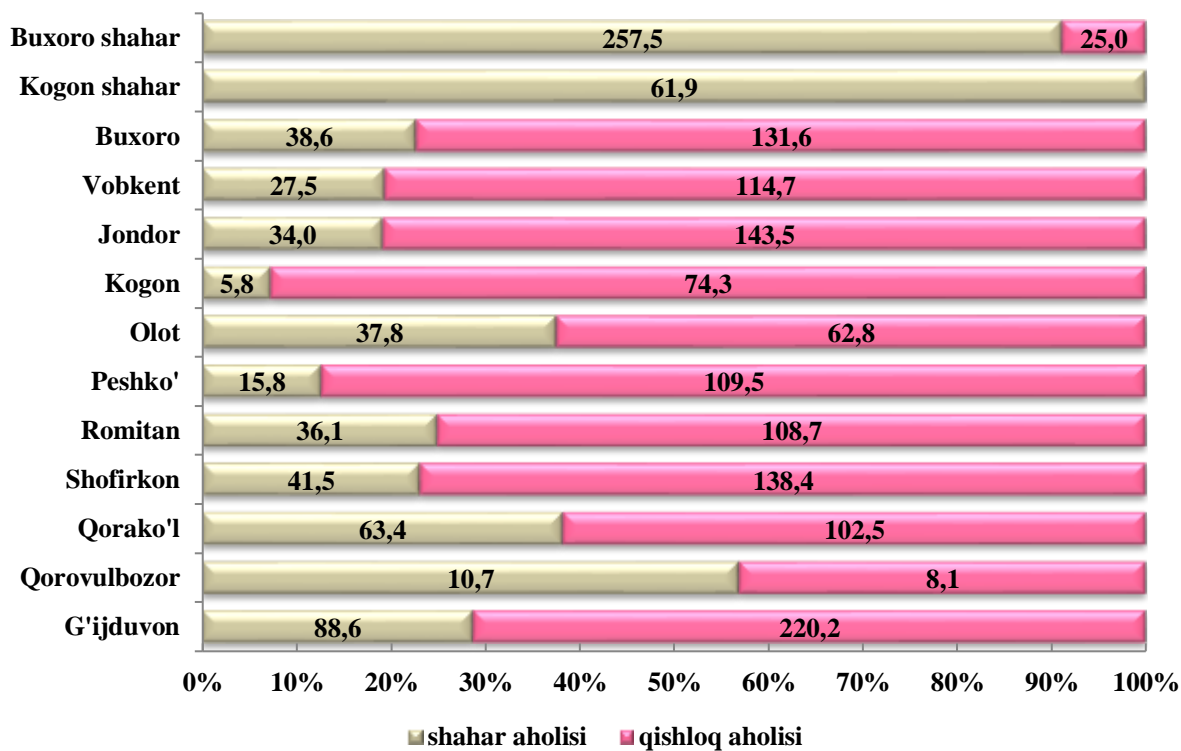
## 2021 yil yanvar-iyun oylarida tug'ilganlar

(har 1000 kishiga)



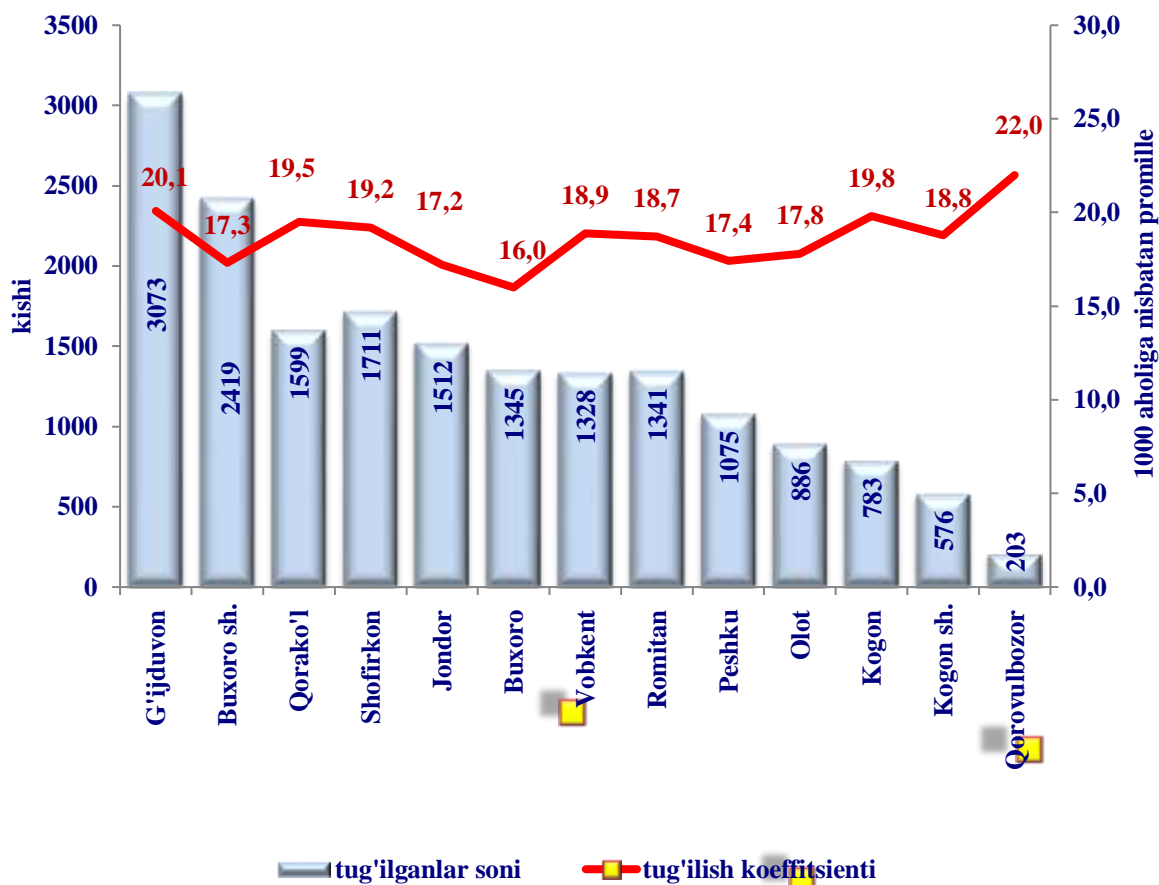
## Doimiy aholi soni

(2021 yil 1 iyul holatiga, ming kishi)



**Tug‘ilish.** 2021 yil yanvar-iyun oylarida tug‘ilganlar soni 17851 kishini (bu erda va bundan keyin tug‘ilganlar sifatida faqat tirik tug‘ilganlar inobatga olingan) tashkil qildi va 2020 yilning shu davriga (17266 kishi) nisbatan 585 taga ko‘paydi. Tug‘ilish koeffitsienti mos ravishda 18,4 promilleni tashkil qildi va 2020 yilning shu davriga (18,0 promille) nisbatan 0,4 promillega ko‘paydi.

**Hududlar kesimida tug‘ilganlar soni va koeffitsienti**  
(2021 yil yanvar – iyun)



**Ma'lumot uchun:**

2021 yil davomida eng ko'p tug'ilish iyun oyida, ya'ni 3826 kishi qayd etilganligi kuzatildi

Tug‘ilish koeffitsientining sezilarli darajada o‘shishi Qorovulbozor (18,1 promilledan 22,0 promillega) Vobkent (17,6 promilledan 18,9 promillega), tumanlarida qayd etildi.

Ma'lumot uchun:

Oxirgi 3 yillikda Buxoro viloyatida eng yuqori tug'ilish 2020 yilda, ya'ni 41,5 ming bola, 2019 yilda, ya'ni 41,3 ming bola, aksincha eng past - 2018 yilda, ya'ni 40,3 ming bola qayd etilgani kuzatildi.

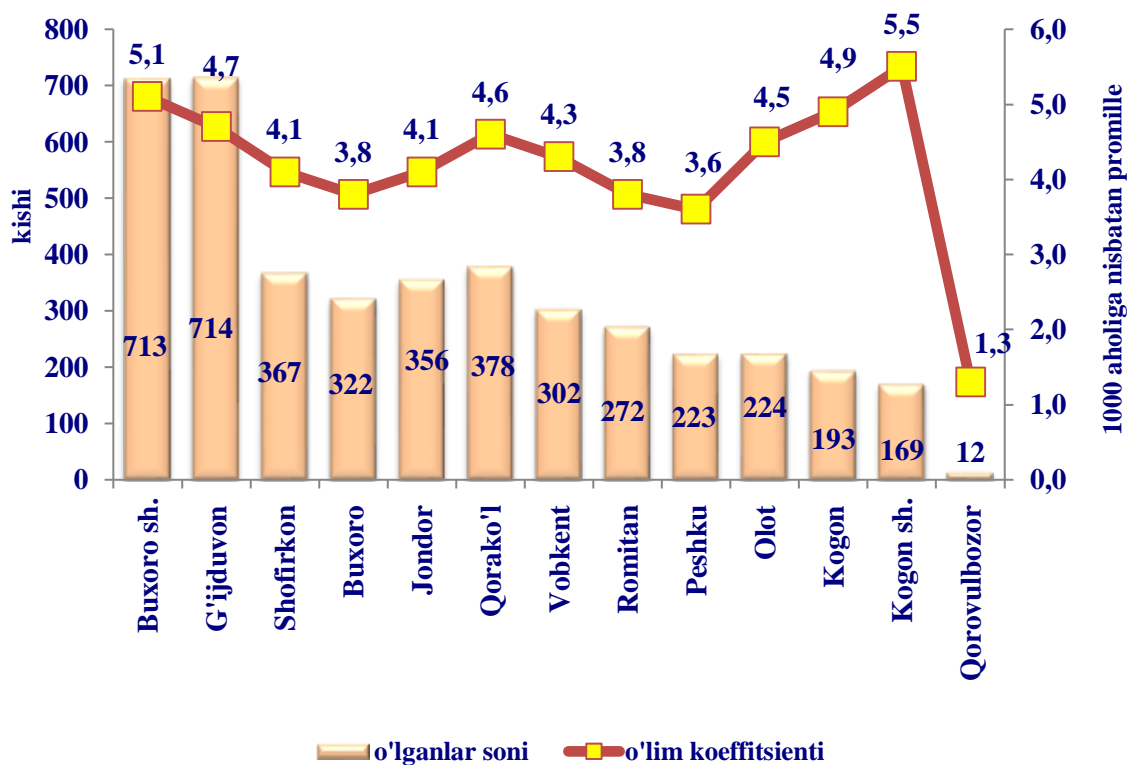
**O'lim darajasi.** 2021 yil yanvar-iyun oylarida o'lganlar soni 4245 kishini tashkil qildi va 2020 yilning shu davriga (3959 kishi) nisbatan 286 taga ko'paydi. Mos ravishda o'lim koeffitsienti 4,4 promilleni tashkil qildi (2020 yil yanvar-iyunda 4,1 promille).

Ma'lumot uchun:

2021 yil davomi eng ko'p o'lim iyun oyida, ya'ni 813 kishi qayd etilgani kuzatildi.

### Hududlar kesimida vafot etganlar soni va koeffitsienti

(2021 yil yanvar – iyun)

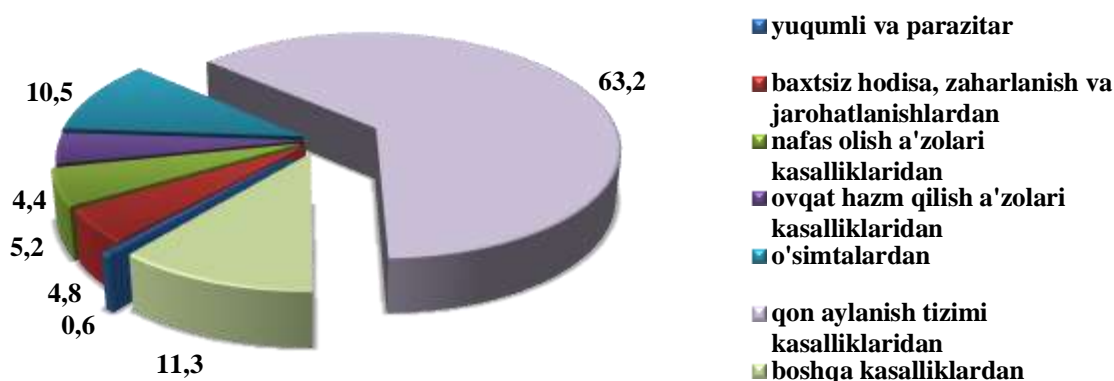




O‘lim sonining ko‘payishi barcha tumanlarida kuzatildi. Ro‘yxatga olingan jami o‘lganlarning 63,2 foiz qon aylanish tizimi kasalliklaridan, 10,5 foiz o‘simtalardan, 4,8 foiz baxtsiz hodisa, zaharlanish va jarohatlanishlardan, 4,4 foiz ovqat hazm qilish a‘zolari kasalliklaridan, 5,2 foiz nafas olish a‘zolari kasalliklaridan, 0,6 foiz yuqumli va parazitlar kasalliklaridan hamda 11,3 foiz boshqa kasalliklardan vafot etgan.

### 2021 yil yanvar-iyun oylarida o‘lganlarning asosiy o‘lim sababi bo‘yicha taqsimlanishi

(jami vafot etganlarga nisbatan foizda)



Dastlabki ma’lumotlarga ko‘ra, 2021 yil yanvar-iyun oylarida 1 yoshgacha bolalar o‘limi 165 nafarni tashkil etib, go‘daklar o‘limi koeffitsienti 8,0 promilleni (2020 yil yanvar-iyun oylarida 7,7 promille bo‘lgan) tashkil etdi.

Ro‘yxatga olingan 1 yoshgacha jami o‘lgan bolalarning 59,4 foizi perinatal davrda yuzaga keladigan holatlardan, 12,1 foizi nafas olish a‘zolari kasalliklaridan, 15,1 foizi tug‘ma anomaliyalardan, 4,2 foizi yuqumli va parazitlar kasalliklardan, 3,0 foizi va baxtsiz hodisa, zaharlanish va jarohatlanishlardan, 6,2 foizi boshqa kasalliklardan vafot etgan.

**Migratsiya.** Dastlabki ma’lumotlarga ko‘ra, 2021 yil yanvar-iyun oylarida viloyat bo‘yicha ko‘chib kelganlar soni 3853 kishini, shu davr mobaynida ko‘chib ketganlar soni esa 6091 kishini tashkil qildi. Migratsiya qoldig‘i minus 2238 kishiga (2020 yilning shu davrida minus 3490 kishi) teng bo‘ldi.

Migratsiya saldosining yuqori darajasi G‘ijduvon (minus 678), Qorako‘l (minus 465) hamda Shofirkon (minus 393) tumanlarida qayd etildi. Migratsiya saldosini ijobiy darajasi Buxoro (plyus 267) va Kogon (plyus 149) tumanlarida kuzatildi.

**Aholi migratsiyasi**  
(yanvar-iyun, kishi)

	<i>Kelish</i>		<i>Ketish</i>		<i>Migratsiya saldosi</i>	
	<i>2020 yil</i>	<i>2021 yil</i>	<i>2020 yil</i>	<i>2021 yil</i>	<i>2020 yil</i>	<i>2021 yil</i>
<b>Buxoro viloyati</b>	<b>1 786</b>	<b>3 853</b>	<b>5 276</b>	<b>6 091</b>	<b>-3 490</b>	<b>-2 238</b>
Buxoro sh.	200	1 092	1 170	1 481	-970	-389
Kogon sh.	11	258	161	307	-150	-49
<i>tumanlar</i>						
Buxoro	324	710	306	443	18	267
Vobkent	149	170	381	365	-232	-195
Jondor	64	106	291	278	-227	-172
Kogon	157	453	134	304	23	149
Olot	47	79	250	265	-203	-186
Peshko‘	103	86	203	206	-100	-120
Romitan	244	117	154	244	90	-127
Shofirkon	166	178	504	571	-338	-393
Qorako‘l	57	96	655	561	-598	-465
Qorovulbozor	29	237	58	117	-29	120
G‘ijduvon	235	271	1 009	949	-774	-678

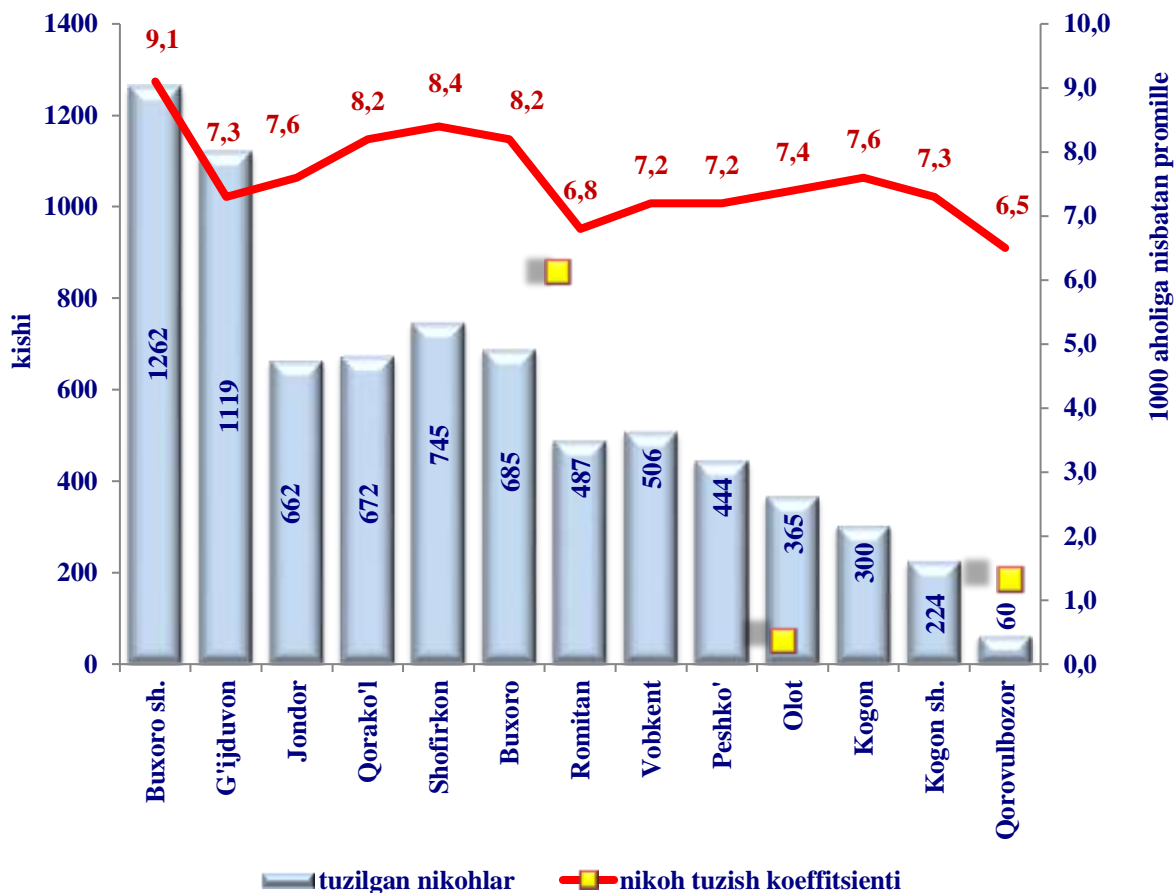
**Nikohlar.** 2021 yil yanvar-iyun oylarida FHDYO organlarida 7 531 ta nikohlar olingan bo‘lib, 1000 aholiga nisbatan 7,8 ta nikoh tuzish (2020 yilning tegishli davrida 4 419 ta) koeffitsienti 4,6 promillega kamaydi.

*Ma'lumot uchun:*

*2021 yil davomida eng ko'p nikoh yanvar oyida, ya'ni 1423 ming birlik qayd etilgani kuzatildi*

Nikoh tuzish ko'effitsientining o'sishi Buxoro shahar (4,9 promillegan 9,1 promillega), Shofirkon (4,1 promillegan 8,4 promillega) va Buxoro (4,3 promillegan 8,2 promillega) tumanlarda kuzatildi.

**Hududlar kesimida tuzilgan nikohlar soni va ko'effitsienti<sup>1)</sup>**  
(yanvar-iyun)



Nikohdan ajralishlar. 2021 yil yanvar-iyun oylarida FHDYO organlari tomonidan 1032 ta nikohdan ajralishlar qayd etilgan bo'lib, 1000 aholiga nisbatan 1,1 ta nikohdan ajralishlar (2020 yilning tegishli davrida 744 ta) nisbatan 0,8 teng. Nikohdan ajralish ko'effitsientining sezilarli darajada o'sishi Buxoro (1,5 dan 2,1 promillega) shahrida kuzatildi.

*Ma'lumot uchun:  
2021 yil davomida eng ko'p nikohdan ajralish mart oyida, ya'ni 193 birlik qayd etilgani kuzatildi.*

Hududlar kesimida nikohdan ajralishlar soni va koeffitsienti  
(yanvar-iyun)

