

## IV. INVESTITSİYALAR VA QURILISH

2021 yil yanvar-iyun oylarida viloyatning asosiy kapitalini ko'paytirishga 7938,7 mlrd.so'm (dollar ekvivalentida 0,75 mlrd. AQSH doll.) miqdorida investitsiyalar kiritildi va o'sish sur'ati o'tgan yilning shu davriga nisbatan 150,1 foizni tashkil qildi.

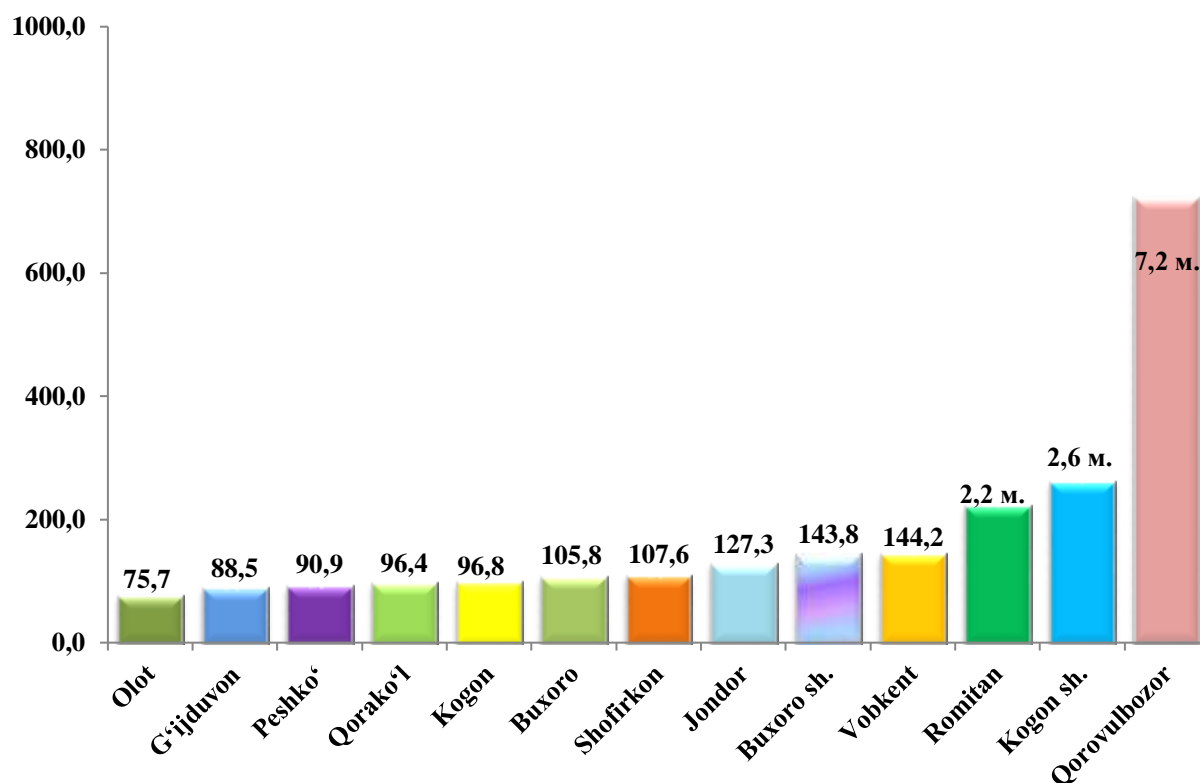
Asosiy kapitalga investitsiyalar yillar bo'yicha dinamikasini kuzatadigan bo'lsak, 2016 yilda - 5,9 trln. so'm yoki 120,8 foiz o'sishni, 2017 yilda - 11,6 trln. so'm yoki 154,7 foiz o'sishni, 2018 yilda - 9,6 trln. so'm yoki 60,6 foiz, 2019 yilda - 10,4 trln. so'm yoki 95,9 foiz, 2020 yilda - 12,2 trln. so'm yoki 104,7 foizni tashkil etgan.

### Hududlar kesimida kiritilgan investitsiyalar hajmi

(2021 yil yanvar-iyun)

	Investitsiya hajmi		Aholi jon boshi (ming so'm)
	mlrd. so'm	2020 yil yanvar-iyun oylariga nisbatan o'sish sur'ati, % da	
<b>Buxoro viloyati</b>	<b>7938,7</b>	<b>150,1</b>	<b>4065,3</b>
Buxoro sh.	1769,0	143,8	6275,4
Kogon sh.	185,0	2,6 m.	2997,8
<i>tumanlar</i>			
Buxoro	382,7	105,8	2256,3
Vobkent	251,1	144,2	1770,5
Jondor	261,3	127,3	1476,6
Kogon	344,7	96,8	4325,1
Olot	516,7	75,7	5146,1
Peshko'	128,6	90,9	1030,0
Romitan	3063,6	2,2 m.	21230,7
Shofirkon	122,7	107,6	683,9
Qorako'l	163,1	96,4	985,4
Qorovulbozor	449,7	7,2 m.	24178,5
G'ijduvon	300,5	88,5	975,7

**Asosiy kapitalga kiritilgan investitsiyalarning o‘shish sur‘atlari, foizda**  
(yanvar-iyun)



Asosiy kapitalga investitsiyalarning yuqori o‘shish sur‘atlari Romitan (o‘tgan yilga nisbatan o‘shish sur‘ati 2,2 marta ko‘p asosiy kapitalga investitsiyalar hajmi 3063,6 mlrd. so‘m), Qorovulbozor (7,2 marta, 449,7 mlrd. so‘m) tumanlarida, hamda Kogon (2,6 marta, 185,0 mlrd. so‘m) shaharda kuzatildi.

Asosiy kapitalga investitsiyalarning o‘zlashtirilgan hajmi bo‘yicha tumanlar kesimida Romitan tumani etakchilik qilmoqda. Ushbu hududda jami asosiy kapitalga investitsiyalarning 38,6 foizi o‘zlashtirildi.

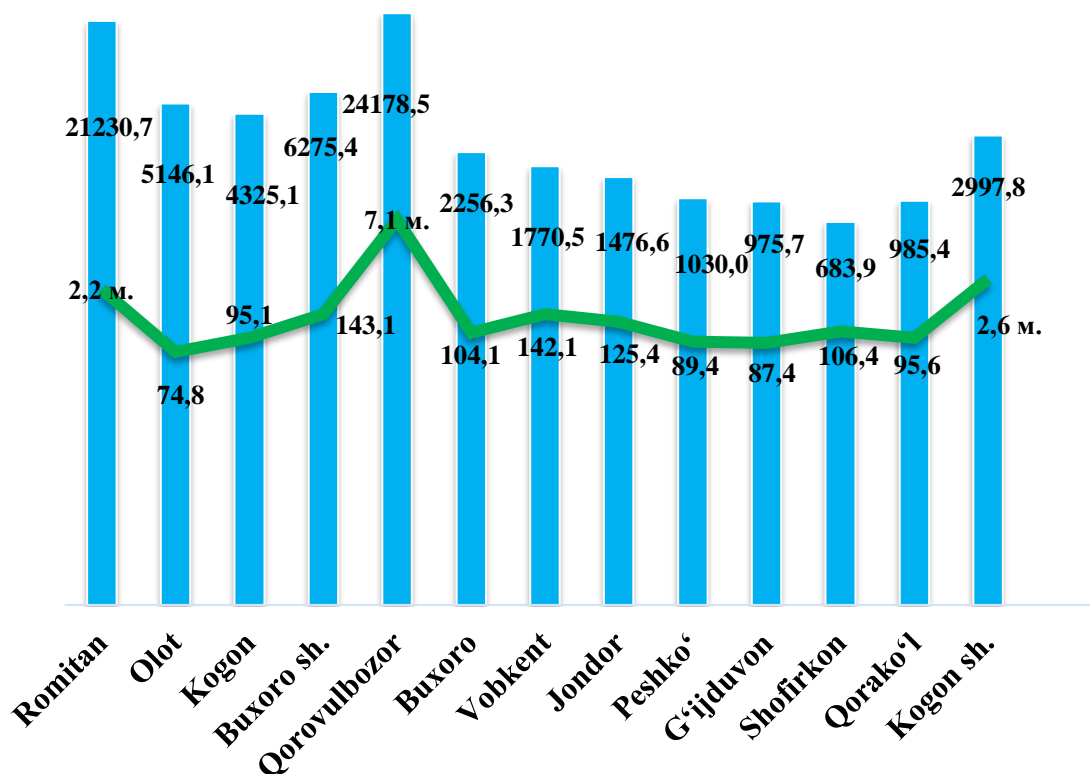
Shuningdek, Buxoro shahar jami investitsiyalar hajmidan 22,3 foizini, Olot tumani 6,5 foizini tashkil etmoqda. Qorovulbozor, Buxoro, Kogon va G‘ijduvon tumanlarida ushbu ko‘rsatkich mos ravishda 5,7 foizni, 4,8 foizni, 4,3 foizni va 3,8 foizini tashkil etdi.

Peshko‘ va Shofirkon tumanlarida investitsiyalar eng kam o‘zlashtirilgan bo‘lib, har birining viloyatdagi ulushi 1,6 foizi va 1,5 foizini tashkil etdi.

## Aholi jon boshiga kiritilgan investitsiyalar

(2021 yil yanvar-iyun)

■ Ming.so'm ■ foizda

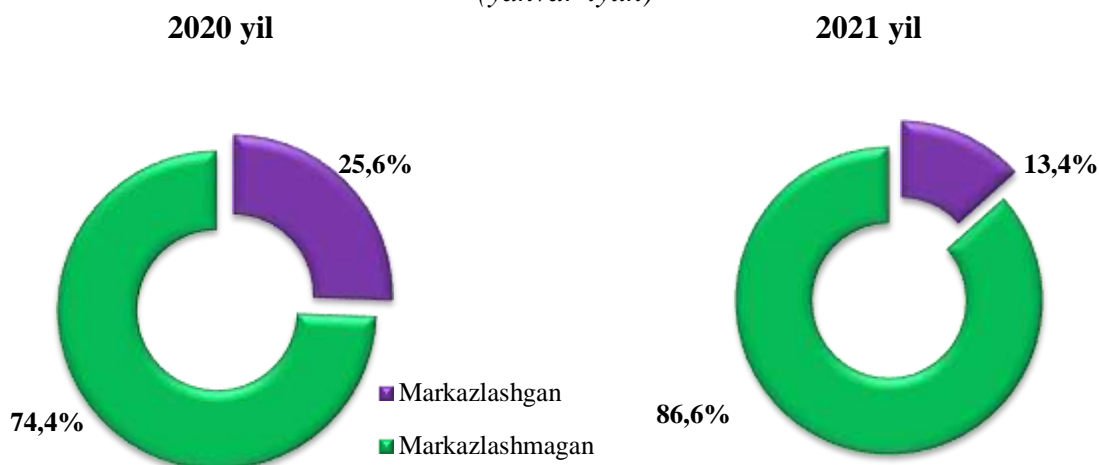


2021 yil yanvar-iyun oylarida aholi jon boshiga hisoblangan asosiy kapitalga investitsiyalar hajmi bo'yicha yuqori ko'rsatkichlar Romitan tumani (21230,7 ming so'm yoki o'tgan yilning mos davriga nisbatan o'sish sur'ati 2,2 marta ko'p), Qorovulbozor tumanida (24178,5 ming so'm, 7,1 marta ko'p) hamda, Buxoro shahri (6275,4 ming so'm, 143,1 foiz) qayd etildi.

**Moliyalashtirish manbalari bo'yicha asosiy kapitalga kiritilgan investitsiyalarning taqsimlanishi quyida keltirilgan**

	<i>mld.so'm</i>	<i>o'sish sur'ati, foiz</i>	<i>yakunga nisbatan foiz</i>
<b>Asosiy kapitalga kiritilgan investitsiyalar</b>	<b>7938,7</b>	<b>150,1</b>	<b>100,0</b>
<i>shu jumladan:</i>			
<b>Markazlashgan investitsiyalar:</b>	<b>1062,8</b>	<b>78,4</b>	<b>13,4</b>
byudjet mablag'lari	275,5	101,2	3,5
Tiklanish va taraqqiyot jamg'armasi	102,2	-	1,3
hukumat kafolati ostida chet el kreditlari	685,1	65,3	8,6
<b>Markazlashmagan investitsiyalar</b>	<b>6875,9</b>	<b>174,7</b>	<b>86,6</b>
korxonalarining o'z mablag'lari	1668,5	2,0 m.	21,0
aholi mablag'lari	1096,5	101,8	13,8
to'g'ridan-to'g'ri va boshqa xorijiy investitsiya va kreditlar	3579,0	2,2 m.	45,1
tijorat bank kreditlari va boshqa qarz mablag'lari	531,9	133,0	6,7

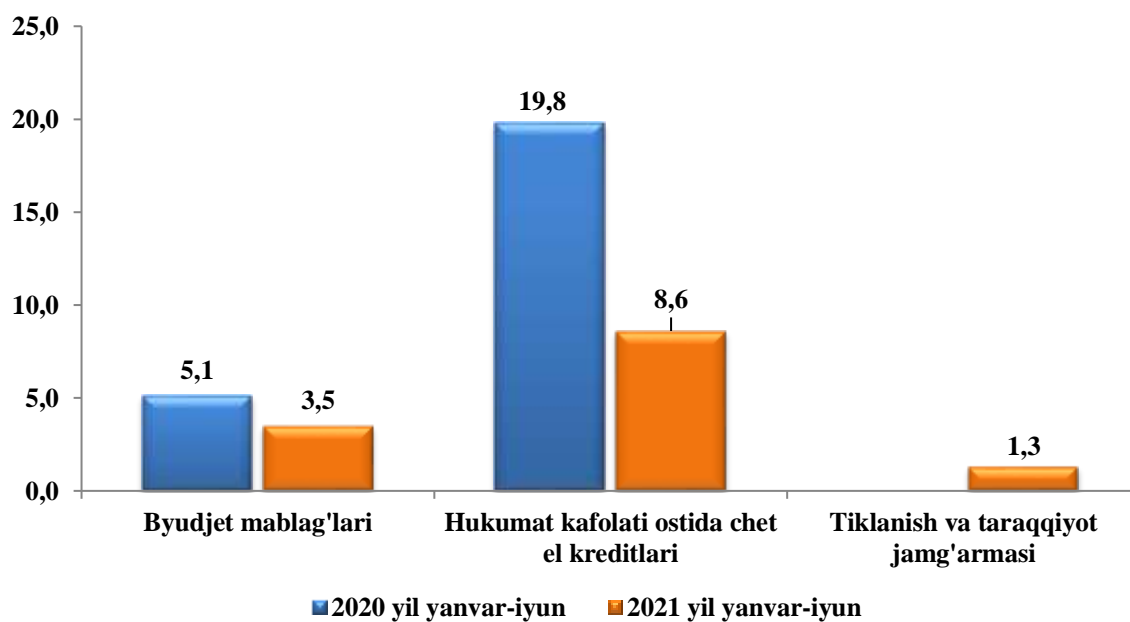
**Asosiy kapitalga kiritilgan investitsiyalarda markazlashgan va markazlashmagan investitsiyalarning ulushlari**  
(yanvar-iyun)



Markazlashgan moliyalashtirish manbaalari hisobidan kiritilgan investitsiyalar hajmi 2021 yil yanvar-iyungacha nisbatan o'sish sur'ati 78,4 foizni tashkil etib, 1062,8 mlrd. so'mga etdi. Jami investitsiyalar hajmida esa markazlashgan moliyalashtirish manbaalari hisobidan kiritilgan investitsiyalar hajmining ulushi 13,4 foiz (2020 yil yanvar-iyun oylarida 25,6 foiz)ni tashkil qildi.

**Asosiy kapitalga kiritilgan investitsiyalarning markazlashgan moliyalashtirish manbalari**

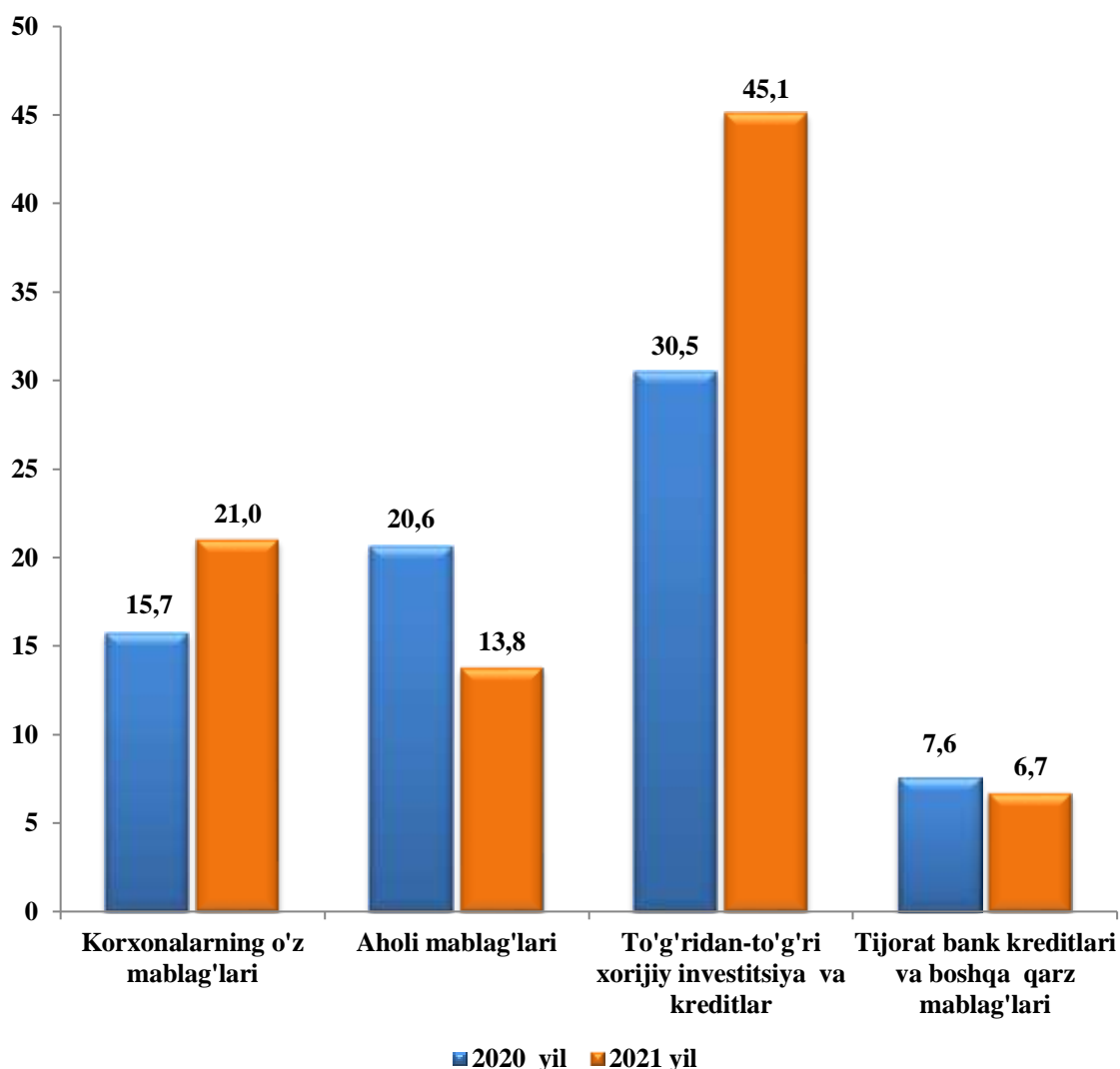
*(yanvar-iyun jami investitsiyalar hajmidagi ulushi, foizda)*



Shundan, byudjet mablagʻlari 275,5 mlrd. soʻmni tashkil etib, oʻsish surʻati oʻtgan yilning mos davriga nisbatan 101,2 foizni tashkil qildi (umumiy hajmdagi ulushi 3,5 foiz), tiklanish va taraqqiyot jamgʻarmasi 102,2 mlrd. soʻmni tashkil etdi, Oʻzbekiston Respublikasi kafolati ostidagi xorijiy investitsiya va kreditlar 685,1 mlrd. soʻmni tashkil etib, oʻsish surʻati oʻtgan yilning mos davriga nisbatan 65,3 martani tashkil qildi (umumiy hajmdagi ulushi 8,6 foiz).

### Asosiy kapitalga kiritilgan investitsiyalarning markazlashmagan moliyalashtirish manbalari

(yanvar-iyun jami investitsiyalar hajmidagi ulushi, foizda)



Markazlashmagan moliyalashtirish manbalari hisobidan kiritilgan jami investitsiyalar 6875,9 mlrd. so‘mni tashkil etdi, o‘tgan yilning mos davriga nisbatan 174,7 foizni (jami investitsiyalar hajmidagi ulushi 86,6 foiz) tashkil etdi. Shundan jami investitsiyalar xajmida eng ko‘p ulush korxonaning o‘z mablag‘lari hisobiga o‘zlashtirilgan investitsiyalar bo‘lib, 1668,5 mlrd. so‘mni tashkil etdi, o‘shish sur‘ati o‘tgan yilning mos davriga nisbatan 2,0 martani tashkil qildi (umumiy hajmdagi ulushi 21,0 foizni), to‘g‘ridan-to‘g‘ri xorijiy investitsiya va kreditlar o‘zlashtirilgan investitsiyalar hisobiga 3579,0 mlrd. so‘mni tashkil etib, o‘shish sur‘ati o‘tgan yilning mos davriga nisbatan 2,2 marta ko‘p tashkil qildi (umumiy hajmdagi ulushi 45,1 foiz), aholi mablag‘lari hisobiga o‘zlashtirilgan investitsiyalar 1096,5 mlrd. so‘mni tashkil etib, o‘shish sur‘ati o‘tgan yilning mos davriga nisbatan 101,8 foizni tashkil qildi (umumiy hajmdagi ulushi 13,8 foiz), tijorat banklari kreditlari va boshqa qarz mablag‘lari 531,9 mlrd. so‘mni tashkil etib, o‘shish sur‘ati o‘tgan yilning mos davriga nisbatan 133,0 foizni tashkil qildi (umumiy hajmdagi ulushi 6,7 foiz).

#### **Asosiy kapitalga investitsiyalarning moliyalashtirish manbalari bo‘yicha tarkibi**

	<i>Jami investitsiyalar, mlrd.so‘m</i>	<i>shu jumladan moliyalashtirish manbalari bo‘yicha: (jami nisbatan, foiz)</i>					
		<i>Respublika byudjeti</i>	<i>Korxonona mablag‘lari</i>	<i>Aholi mablag‘lari</i>	<i>Tijorat bank kreditlari va boshqa qarz mablag‘lari</i>	<i>Xorijiy investitsiya va kreditlar</i>	<i>Tiklanish va taraqqiyot jamg‘armasi</i>
<b>Buxoro viloyati</b>	<b>7938,7</b>	<b>3,5</b>	<b>21,0</b>	<b>13,8</b>	<b>6,7</b>	<b>53,7</b>	<b>1,3</b>
Buxoro sh.	1769,0	6,5	21,0	7,5	9,5	49,8	5,7
Kogon sh.	185,0	2,5	7,2	6,1	6,3	77,9	-
<i>tumanlar</i>							
Buxoro	382,7	4,6	11,7	26,2	17,5	40,0	-
Vobkent	251,1	0,9	15,2	23,5	15,4	45,0	-

	<i>Jami investitsiyalar, mlrd.so‘m</i>	<i>shu jumladan moliyalashtirish manbalari bo‘yicha: (jami nisbatan, foiz)</i>					
		<i>Respublika byudjeti</i>	<i>Korxonaga mablag‘ lari</i>	<i>Aholi mablag‘ lari</i>	<i>Tijorat bank kreditlari va boshqa qarzmablag‘ lari</i>	<i>Xorijiy investitsiya va kreditlar</i>	<i>Suv ta‘minoti va kanalizatsiya tizimlarini rivojlantirish jamg‘ armasi</i>
Jondor	261,3	2,5	23,8	26,5	10,0	37,2	-
Kogon	344,7	3,0	13,0	26,4	15,9	41,7	-
Olot	516,7	1,8	5,9	20,5	3,5	68,3	-
Peshko‘	128,6	0,1	9,2	64,2	8,4	18,1	-
Romitan	3063,6	2,7	28,4	4,0	2,2	62,7	-
Shofirkon	122,7	9,0	6,5	46,7	6,2	31,6	-
Qorako‘l	163,1	6,4	5,3	51,3	6,3	30,7	-
Qorovulbozor	449,7	0,7	30,2	1,0	2,5	65,6	-
G‘ijduvon	300,5	0,8	8,9	58,5	13,7	18,1	-

**2021 yil yanvar-iyun oylarida asosiy kapitalga kiritilgan investitsiyalarning texnologik tarkibi**

*mlrd. so‘m*

	<i>jami</i>	<i>davlat</i>	<i>nodavlat</i>
<b>Jami</b>	<b>7938,7</b>	<b>849,4</b>	<b>7089,3</b>

*shu jumladan: umumiy hajmga nisbatan foiz hisobida*

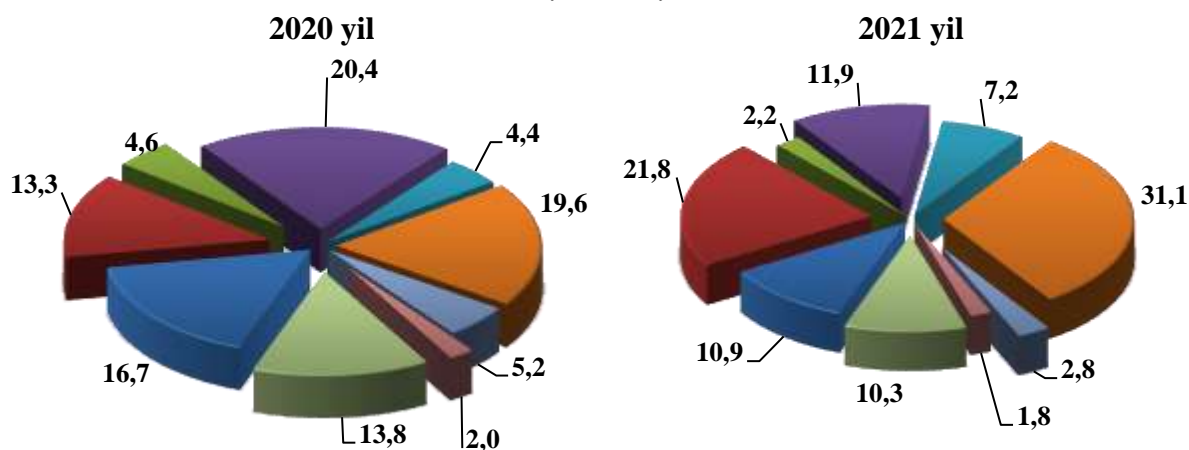
qurilish-montaj ishlari	3326,2	571,0	2755,2
mashina, uskunalar, transport vositalari ishlab chiqarish va xo‘jalik jihozlari	4078,4	257,9	3820,5
boshqa xarajatlar	534,1	20,5	513,6



Asosiy kapitalga kiritilgan investitsiyalarning texnologik tarkibida qurilish va montaj ishlarining ulushi 2020 yil yanvar-iyun oylariga nisbatan 17,4 punktga kamaygan va mashina, uskunalar, transport vositalari, ishlab chiqarish va xo‘jalik jihozlar qiymati ulushi 17,4 punktga oshgan.

### Asosiy kapitalga kiritilgan investitsiyalar va kreditlarni iqtisodiy faoliyat turlari bo‘yicha

(umumiy hajmga nisbatan, foizda)  
(yanvar-iyun)



- Uy-joy qurilish
- Ishlab chiqaradigan sanoatda
- Ulgurji va chakana savdo, motorli transport vositalari va mototsikllarni ta'mirlashga
- Qishloq, o'rmon va baliq xo'jaligi
- Tashish va saqlash
- Tog'-kon sanoati va ochiq konlarni ishlash
- Qurilish
- Sog'liqni saqlash va ijtimoiy xizmatlar ko'rsatish
- Boshqa faoliyat turlari

Asosiy kapitalga investitsiyalarning iqtisodiy faoliyat turlari bo‘yicha tarkibida yuqoridagi diagrammada ko‘rsatib o‘tilganidek, tog‘-kon sanoati etakchilik qilmoqda. Ushbu tarmoqda jami moliyalashtirish manbalari hisobidan 2471,6 mlrd. so‘m yoki jami asosiy kapitalga kiritilgan investitsiyalarning 31,1 foizi o‘zlashtirilgan.

Shuningdek, asosiy kapitalga investitsiyalarning eng ko‘p investitsiya hajmlari qishloq, o‘rmon va baliqchilik xo‘jaligi 11,9 foizi, uy-joy qurilishiga 10,9 foizi, ishlab chiqarish sanoatiga 21,8 foizi, qurilishga 2,8 foizi, tashish va saqlash xizmatlariga 7,2 foizi va boshqa faoliyat turlariga 10,3 foizi to‘g‘ri keladi.

Turar joy qurilishiga investitsiyalar aholini namunaviy loyihalar asosida qurilayotgan va arzonlashtirilgan uy-joylar qurilishi bo‘yicha davlat dasturlarining amalga oshiririshi hamda aholi tomonidan yakka tartibdagi turar-joylar qurilishi hajmlari bilan bog‘liq.

**Asosiy kapitalga investitsiyalarning takror ishlab chiqarish tarkibi** (*umumiy hajmga nisbatan, foizda*)

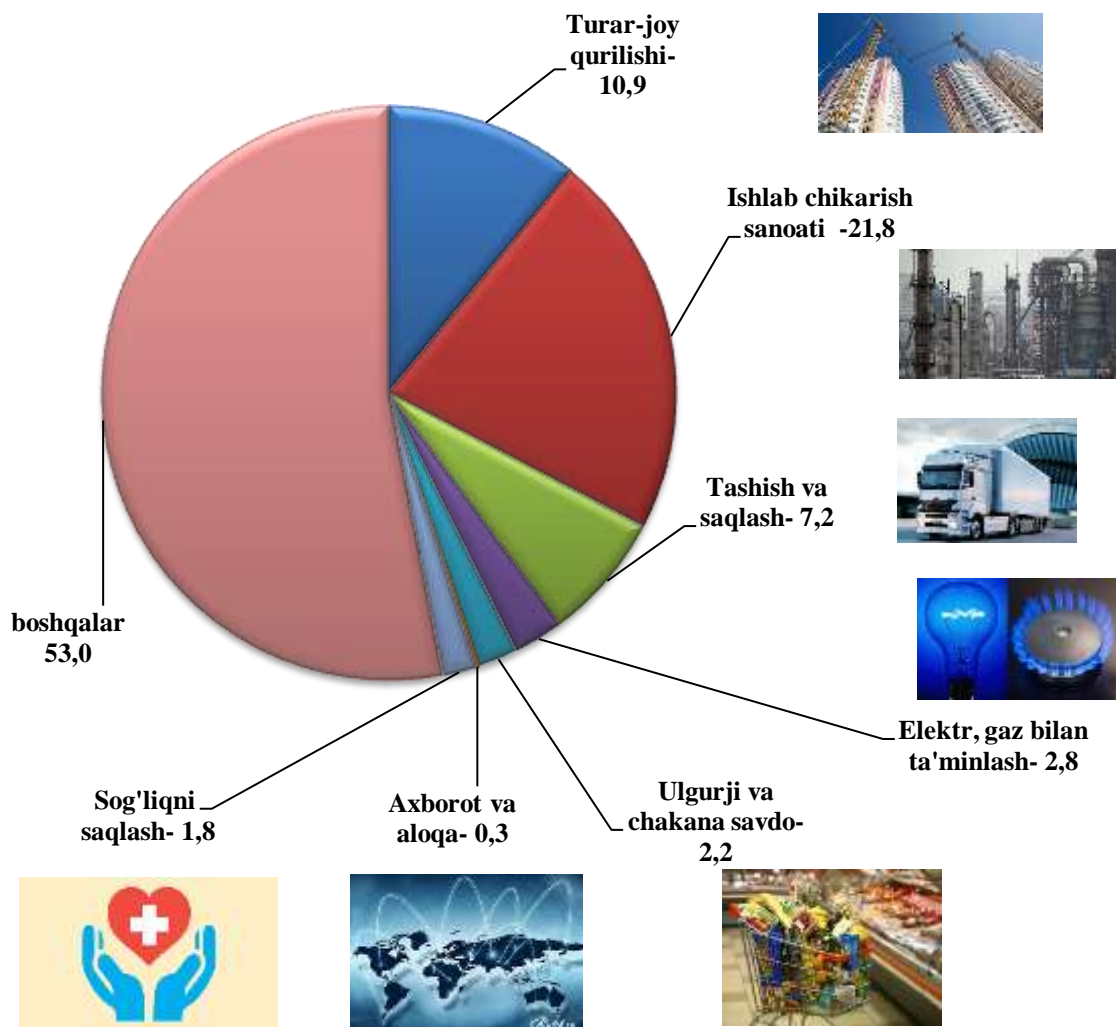
	<i>mlrd. so‘m</i>	<i>umumiy hajmdagi ulushi, foiz</i>
<b>Jami</b>	<b>7938,7</b>	<b>100,0</b>
<i>shu jumladan:</i>		
yangi qurilish	3959,1	49,9
kengaytirish, rekonstruksiya, modernizatsiya qilish va texnik qayta qurollantirish	2103,1	26,5
boshqa yo‘nalishlar	1876,5	23,6

Asosiy kapitalga kiritilgan investitsiyalarning takror ishlab chiqarish tarkibi bo‘yicha umumiy hajmidan yangi qurilishga 3959,1 mlrd. so‘m yoki 49,9 foizi, kengaytirish, rekonstruksiya, modernizatsiya qilish va texnik qayta qurollantirishga 2103,1 mlrd. so‘m yoki 26,5 foizi va boshqa yo‘nalishlarga 1876,5 mlrd. so‘m yoki 23,6 foizi to‘g‘ri keladi.





**2021 yil yanvar-iyun oylarida iqtisodiy faoliyat turlari bo'yicha asosiy kapitalga investitsiyalar tarkibi**



**Ishlab chiqarish ob'ektlarni va quvvatlarni ishga tushirish**

Korxonalar va tashkilotlarni modernizatsiya qilish, texnik va texnologik qayta qurollantirish, hamda kengaytirishga investitsiyalar hajmi 2021 yil yanvar-iyungacha nisbatan 4,2 punktga ko'paygan.

Buxoro viloyati asosiy kapitalga investitsiyalar bo'yicha korxonalar va tashkilotlarni modernizatsiya qilish, texnik va texnologik qayta qurollantirish, hamda kengaytirishga investitsiyalar ulushi 26,5 foizni tashkil etdi.

### Asosiy kapitalga xorijiy investitsiya va kreditlar

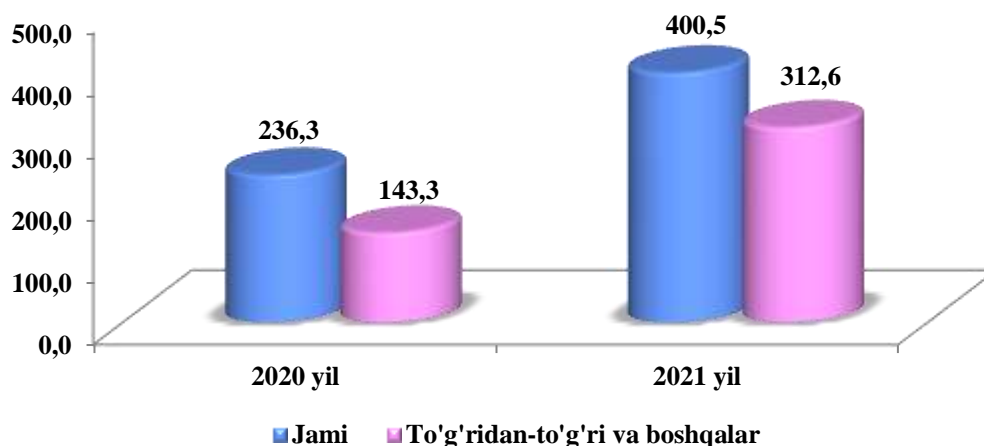
Xorijiy investitsiya va kreditlarning jami asosiy kapitalga o'zlashtirilgan investitsiyalardagi ulushi 53,7 foizni tashkil etdi.

Xorijiy investitsiya va kreditlarning eng katta ulushi Romitan tumanida (45,0 foiz) va Buxoro shaxrida (20,7 foiz) kuzatildi.

#### Xorijiy investitsiyalarni o'zlashtirish, kreditlarni qo'shgan holda

	<i>Xorijiy investitsiyalar o'zlashtirildi, mlrd. so'm</i>		<i>Xorijiy investitsiyalar, jamiga nisbatan foizda</i>	
	<i>jami</i>	<i>shu jumladan, kreditlar</i>	<i>jamiga</i>	<i>Asosiy kapitalga investitsiyalar</i>
<b>Buxoro viloyati</b>	<b>4264,2</b>	<b>3286,6</b>	<b>100,0</b>	<b>53,7</b>
Buxoro sh.	880,8	744,8	20,6	49,8
Kogon sh.	144,0	8,6	3,4	77,6
tumanlar				
Buxoro	152,8	145,7	3,6	39,9
Vobkent	112,7	81,2	2,6	44,9
Jondor	97,3	40,3	2,3	37,2
Kogon	143,6	67,7	3,4	41,7
Olot	352,9	291,3	8,3	68,3
Peshko'	23,3	11,0	0,5	18,1
Romitan	1918,4	1723,1	45,0	62,6
Shofirkon	38,7	26,3	0,9	31,5
Qorako'l	50,0	45,5	1,2	30,7
Qorovulbozor	294,9	46,8	6,9	65,6
G'ijduvon	54,8	54,3	1,3	18,2

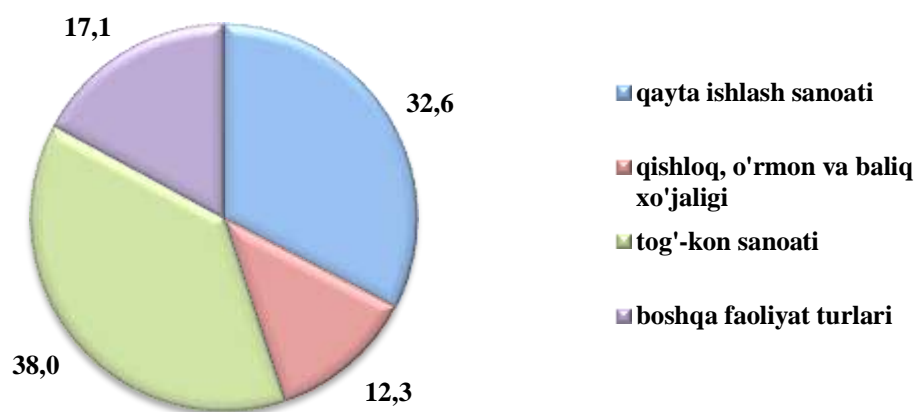
### Xorijiy investitsiya va kreditlarni o'zlashtirish 2021 yil yanvar-iyun (mln. AQSH doll.)



O'zlashtirilgan jami xorijiy investitsiya va kreditlarning dollar ekvivalentidagi qiymati 400,5 mln. AQSH dollarini tashkil etib, undan 312,6 mln. AQSH dollari to'g'ridan-to'g'ri va boshqa xorijiy investitsiya va kreditlarni, yoki jami xorijiy investitsiya va kreditlarning 78,0 foiz tashkil etdi.

To'g'ridan-to'g'ri va boshqa xorijiy investitsiya va kreditlarning o'zlashtirilgan hajmi 2021 yil yanvar-iyun oylarida 3579,0 mlrd. so'mni yoki o'tgan yilning mos davriga nisbatan 2,2 marta ko'p tashkil qildi.

### Ayrim iqtisodiy faoliyat turlari bo'yicha xorijiy investitsiya va kreditlar tarkibi



Iqtisodiy faoliyat turlari bo'yicha xorijiy investitsiya va kreditlar qayta ishlash sanoati faoliyatiga 2020 yil yanvar-iyunga nisbatan 10,5 punktga (jamiga nisbatan ulushi 32,6 foiz) oshgan, tog'-kon sanoatida 2,9 punktga (38,0 foiz) ko'paydi. Shu bilan birga, qishloq, o'rmon va baliqchilik xo'jaligi sohasida 11,9 punktga (12,3 foiz) kamaydi.

### Ijtimoiy soha ob'ektlarini qurish

Noishlab chiqarish sohasiga kiritilgan investitsiyalar hajmidan 831,2 mlrd.so'm yoki 49,4 foizi uy-joy qurilishida o'zlashtirilgan. 2021 yilning yanvar-iyun oylarida umumiy maydoni 935,1 ming kv.m. bo'lgan 3797 ta uy-joy (o'sish sur'ati o'tgan yilga nisbatan 105,2 foiz), shu jumladan, qishloq joylarida 728,4 ming kv.m. (o'tgan yilga nisbatan o'sish sur'ati 100,4 foiz) uy-joy foydalanishga topshirildi.

### Yangi qurilish va rekonstruksiya hisobiga turar joylar va ijtimoiy ob'ektlarni ishga tushirish

(2021 yil yanvar-iyun)

	<i>Barcha moliyalashtirish manbalari hisobidan:</i>			
	<i>Ishga tushirildi</i>		<i>o'tgan yilning mos davriga o'sish sur'ati, foizda</i>	
	<i>jami</i>	<i>jumladan qishloq joylarda</i>	<i>jami</i>	<i>jumladan qishloq joylarda</i>
Turar joylar umumiy maydoni, ming kv.m.	<b>935,1</b>	<b>728,4</b>	<b>105,2</b>	<b>100,4</b>
<i>ulardan:</i>				
yakka tartibdagi turar joylar	930,1	727,9	104,6	100,3

2021 yil yanvar-iyun oylarida umumiy maydoni 935,1 ming kv.m (2020 yilning mos davriga nisbatan 105,2 foiz) bo'lgan 4071 xonadonga ega 3,8 ming turar joylar, jumladan 728,4 ming kv.m. (100,4 foiz) qishloq joylarda ishga tushirildi.



## 2021 yil yanvar-iyun oylarida ishga tushirilgan turar joylar

	<i>Ishga tushirildi, jami</i>		<i>Ulardan: yakka tartibdagi turar joylar</i>	
	<i>ming kv.m</i>	<i>o'tgan yilning mos davriga o'sish sur'ati, foizda</i>	<i>ming kv.m</i>	<i>o'tgan yilning mos davriga o'sish sur'ati, foizda</i>
<b>Buxoro viloyati</b>	<b>935,1</b>	<b>105,2</b>	<b>930,1</b>	<b>104,6</b>
Buxoro sh.	106,1	104,4	101,6	91,4
Kogon sh.	9,1	107,0	9,1	107,0
<i>tumanlar</i>				
Buxoro	90,1	105,5	90,1	105,5
Vobkent	39,9	108,0	39,9	108,0
Jondor	62,2	104,0	62,2	104,0
Kogon	84,5	106,5	84,5	106,5
Olot	104,7	107,0	104,7	107,0
Peshko'	69,4	104,5	69,4	104,5
Romitan	97,9	109,0	97,9	109,0
Shofirkon	48,7	104,0	48,7	104,0
Qorako'l	50,3	118,4	49,8	117,0
Qorovulbozor	3,7	111,0	3,7	111,0
G'ijduvon	168,5	104,5	168,5	104,5

Umumiy maydoni 930,1 ming kv.m. yoki o'tgan yilning mos davriga nisbatan 104,6 foiz yakka tartibda qurilgan turar joylar ishga tushirildi.

Umumta'lim maktablarini qurish va qayta ta'mirlashga 18,2 mlrd.so'mlik investitsiyalar o'zlashtirildi, bu esa noishlab chiqarish sohasiga yo'naltirilgan investitsiyalarning 1,1 foizini va ta'lim sohasiga kiritilgan investitsiyalarning 15,4 foizini tashkil qildi.

Sogʻliqni saqlash obʻektlarini qurilishida 40,2 mlrd. soʻmlik investitsiyalar oʻzlashtirildi, bu noishlab chiqarish sohasiga yoʻnaltirilgan investitsiyalarning 2,4 foizini tashkil qiladi.

Ichimlik suvi tarmoqlari qurilishiga 74,1 mlrd. soʻmlik investitsiyalar oʻzlashtirildi.

**Qurilish faoliyati.** 2021 yil yanvar-iyun oylarida 3506,5 mlrd. soʻmlik qurilish pudrat ishlari bajarilib, 2020 yil yanvar-iyun oylariga nisbatan oʻsish surʻati 108,5 foizni tashkil etdi.

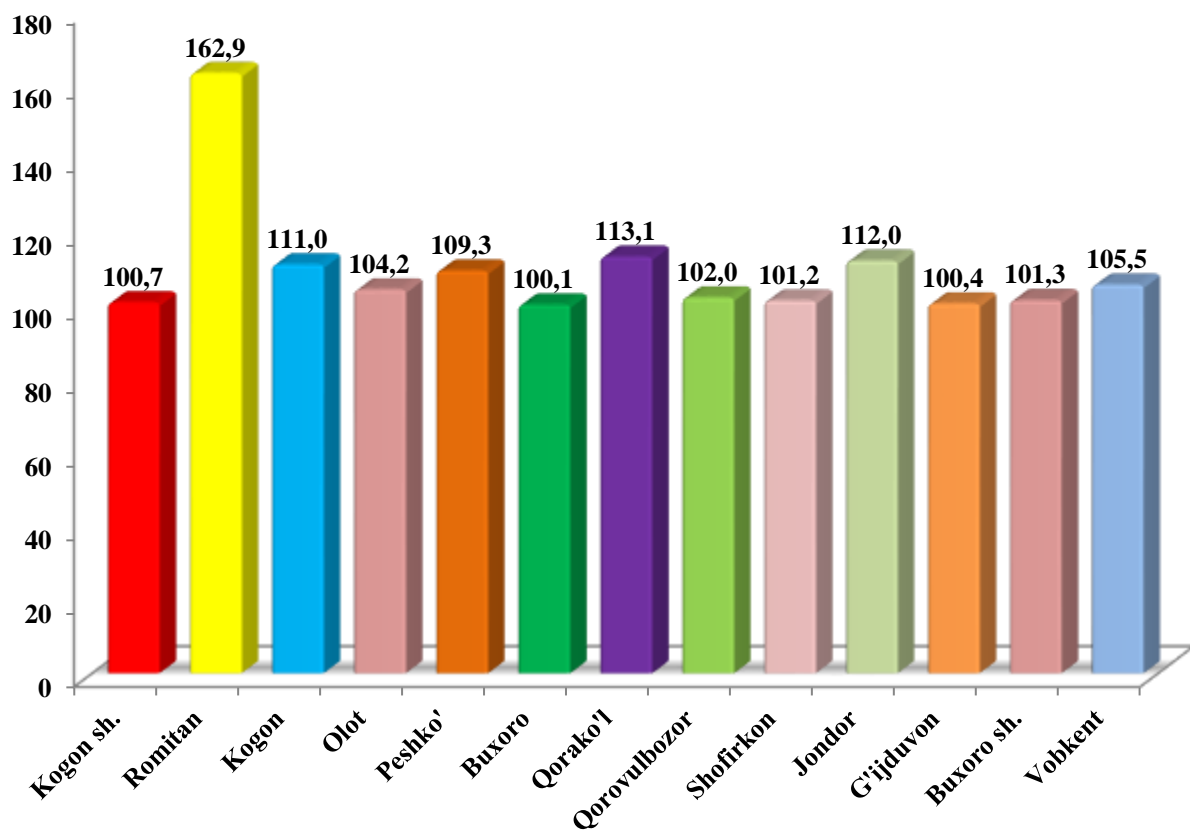
Qurilish ishlari umumiy hajmining 58,4 foizi yangi qurilish, rekonstruksiya qilish, kengaytirish va texnik jihatdan qayta jihozlashga, 41,6 foizi kapital taʼmirlash va boshqa pudrat ishlariga toʻgʻri keladi.

**Hududlar kesimida qurilish ishlari**  
(yanvar-iyun oylarida)

	2020 yil (mlrd. soʻm)	2021 yil (mlrd. soʻm)	Oʻtgan yilga nisbatan, % da	Jamiga nisbatan ulushi, % da
<b>Buxoro viloyati</b>	<b>2805,3</b>	<b>3506,5</b>	<b>108,5</b>	<b>100,0</b>
Buxoro sh.	665,4	779,9	101,3	22,2
Kogon sh.	115,5	134,8	100,7	3,9
<i>tumanlar</i>				
Buxoro	258,1	297,5	100,1	8,5
Vobkent	67,9	81,9	105,5	2,3
Jondor	186,1	240,3	112,0	6,8
Kogon	198,5	253,3	111,0	7,2
Olot	233,2	279,0	104,2	8,0
Peshkoʻ	148,7	187,1	109,3	5,3
Romitan	210,5	396,0	162,9	11,3
Shofirkon	160,7	187,6	101,2	5,4
Qorakoʻl	130,1	169,9	113,1	4,8
Qorovulbozor	162,3	192,4	102,0	5,5
Gʻijduvon	268,3	306,8	100,4	8,8

## Hududlar kesimida qurilish ishlarining o‘sish sur‘ati, foizda

(yanvar-iyun)



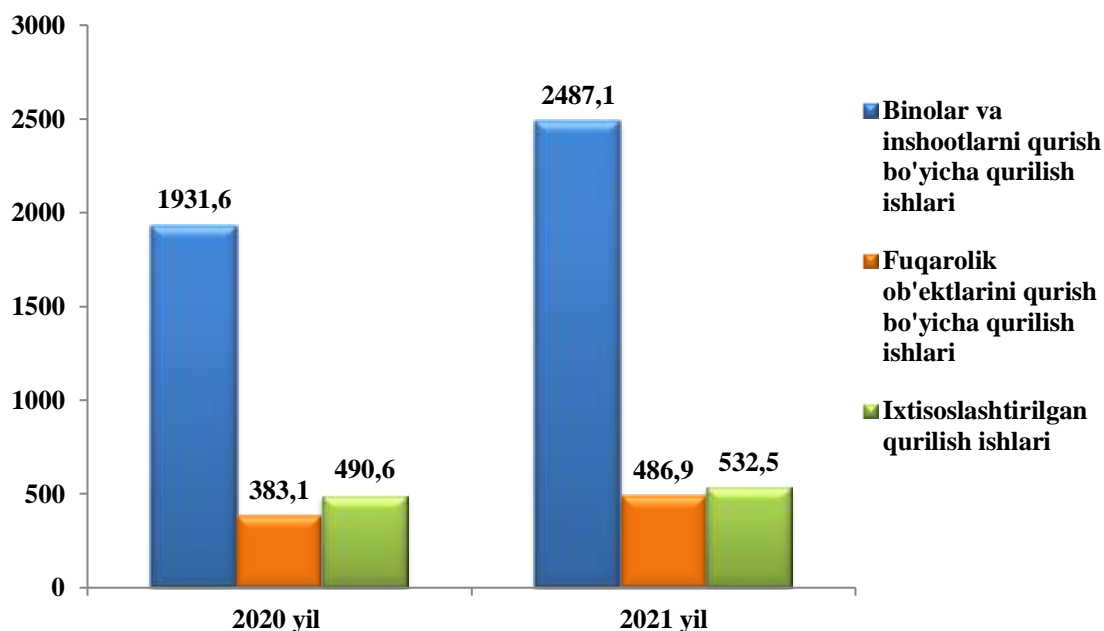
## Hududlar kesimida qurilish ishlari

	Jami, mlrd. so‘m	shu jumladan mulkchilik shakllari bo‘yicha, jami hajmga nisbatan foizda	
		davlat	Nodavlat
<b>Buxoro viloyati</b>	<b>3506,5</b>	<b>5,0</b>	<b>95,0</b>
Buxoro sh.	779,9	10,7	89,3
Kogon sh.	134,8	2,2	97,8
<b>tumanlar</b>			
Buxoro	297,5	2,5	97,5
Vobkent	81,9	7,5	92,5
Jondor	240,3	6,1	93,9
Kogon	253,3	1,8	98,2

	Jami, mlrd. so‘m	shu jumladan mulkchilik shakllari bo‘yicha, jami hajmga nisbatan foizda	
		davlat	Nodavlat
Olot	279,0	4,7	95,3
Peshko‘	187,1	3,5	96,5
Romitan	396,0	3,4	96,6
Shofirkon	187,6	3,3	96,7
Qorako‘l	169,9	4,2	95,8
Qorovulbozor	192,4	1,7	98,3
G‘ijduvon	306,8	2,2	97,8

Nodavlat mulkchilik shaklidagi tashkilotlar tomonidan 3330,5 mlrd. so‘mlik qurilish ishlari amalga oshirilib, jami qurilish ishlari hajmidagi ulushi 95,0 foizni (2020 yil yanvar-iyunga nisbatan o‘sish sur‘ati 108,7 foizni) tashkil qildi.

**Iqtisodiy foliyat turlari bo‘yicha bajarilgan qurilish ishlari**  
(mlrd.so‘m)



Qurilish ishlari umumiy hajmining 70,9 foizi binolar va inshootlarni qurish bo'yicha qurilish ishlari, 13,9 foizi fuqarolik qurilishi ob'ektlarini qurish bo'yicha qurilish ishlari va 15,2 foizi ixtisoslashtirilgan qurilish ishlariga to'g'ri keldi.

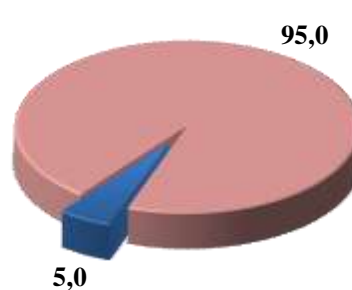
Nodavlat mulkchilik shaklidagi tashkilotlar tomonidan 3330,5 mlrd. so'mlik qurilish ishlari amalga oshirilib, qurilish ishlarining umumiy xajmida 95,0 foizni (2020 yil yanvar-iyungacha nisbatan 0,1 foizga oshgan) tashkil qildi.

**Mulkchilik shakllari bo'yicha qurilish tashkilotlarining o'z kuchlari bilan bajargan qurilish ishlari taqsimoti**  
(umumiy hajmga nisbatan, foizda)

2020 yil yanvar-iyun



2021 yil yanvar-iyun



■ Davlat mulki

■ Nodavlat mulki

Hisobot davrida bino va inshootlar qurilishi bo'yicha bajarilgan qurilish ishlari hajmi 2487,1mlrd. so'mni yoki 2020 yilning mos davriga nisbatan 111,8 foizni, mos ravishda, fuqarolik qurilishi ob'ektlari bo'yicha qurilish hajmi 486,9 mlrd. so'mni (yoki 110,3 foizni), ixtisoslashtirilgan qurilish ishlari bo'yicha qurilish ishlari hajmi 532,5 mlrd. so'm (yoki 94,2 foizni) tashkil qildi.

## Iqtisodiy faoliyat turlari bo'yicha qurilish ishlari hajmi

(mlrd. sum)

	<i>Qurilish ishlari, xizmatlar jami</i>	<i>shu jumladan iqtisodiy faoliyat turlari</i>		
		<i>Bino va inshootlar qurilishi</i>	<i>Fuqarolik qurilishi ob'ektlari</i>	<i>Ixtisoslashtirilgan qurilish ishlari</i>
<b>Buxoro viloyati</b>	<b>3506,5</b>	<b>2487,1</b>	<b>486,9</b>	<b>532,5</b>
Buxoro sh.	779,9	507,5	168,0	104,4
Kogon sh.	134,8	78,4	8,0	48,4
tumanlar				
Buxoro	297,5	245,6	23,8	28,1
Vobkent	81,9	67,6	9,0	5,3
Jondor	240,3	169,7	35,6	35,0
Kogon	253,3	195,0	26,2	32,1
Olot	279,0	170,9	24,1	84,1
Peshko'	187,1	143,7	20,4	23,0
Romitan	396,0	345,4	28,5	22,1
Shofirkon	187,6	129,9	31,4	26,3
Qorako'l	169,9	136,4	15,4	18,1
Qorovulbozor	192,4	36,5	75,0	80,9
G'ijduvon	306,8	260,5	21,5	24,8

Viloyatda bajarilgan qurilish ishlarining iqtisodiy faoliyat turlari bo'yicha asosiy qismi bino va inshootlar qurilishi (2487,1 mlrd.so'm) ga to'g'ri kelib, viloyat umumiy hajmida 70,9 foizni tashkil qildi. Shu bilan birga, fuqarolik qurilishi (486,9 mlrd. so'm) ob'ektlari bo'yicha bajarilgan qurilish ishlari viloyat umumiy hajmining 13,9 foizni hamda ixtisoslashtirilgan qurilish (532,5 mlrd. so'm) ishlari 15,2 foizni tashkil etdi.