

## IX. KICHIK TADBIRKORLIK

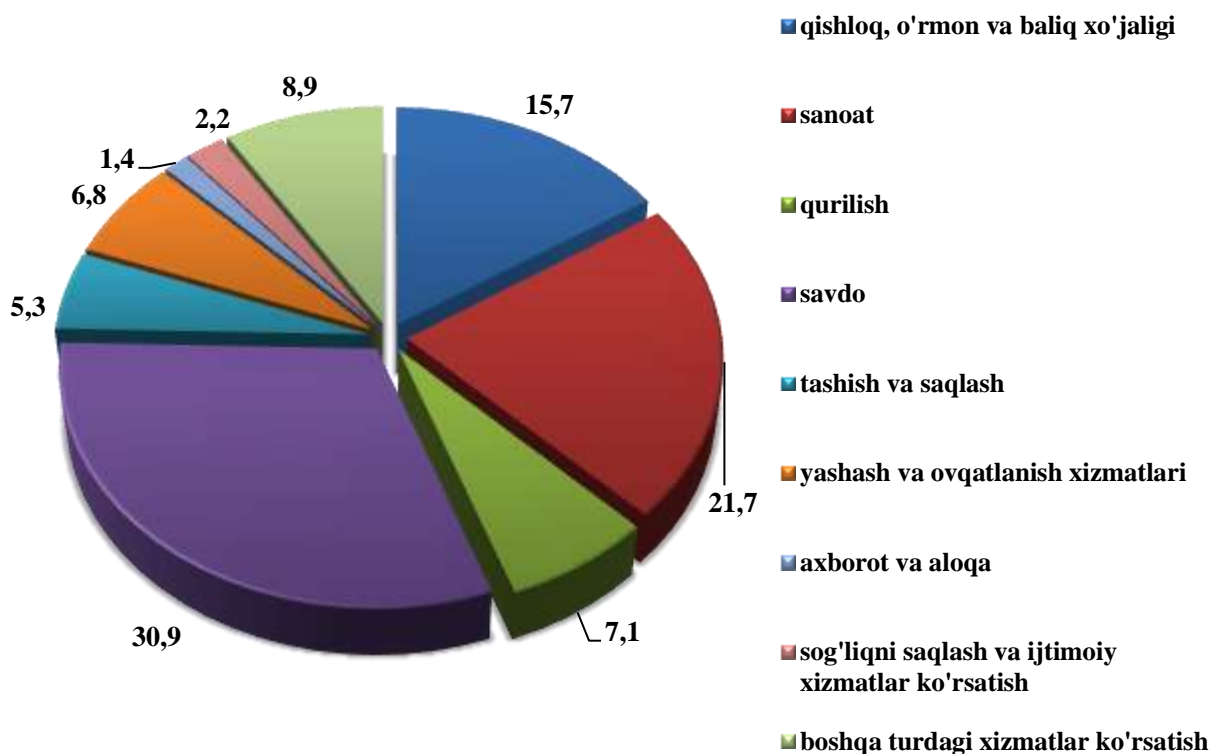
2021 yil 1 iyul holatiga ro'yxatga olingan jami kichik tadbirkorlik (biznes) sub'ektlari (dehqon va fermer xo'jaliklarisiz) ning soni 28 036 tani tashkil qildi, bu o'tgan yilning shu davriga nisbatan 120,7 foizga o'sgan.

2021 yil yanvar-iyun oylarida 3 058 ta kichik korxonalar va mikrofirmalar (fermer va dehqon xo'jaliklarisiz) tashkil qilindi, bu o'tgan yilning shu davriga nisbatan 118,3 foizni tashkil etdi.

Eng ko'p kichik korxonalar va mikrofirmalar savdo (30,9 foiz), sanoat (21,7 foiz), qurilish (7,1 foiz), qishloq, o'rmon va baliqchilik xo'jaligi (15,7 foiz), yashash va ovqatlanish (6,8 foiz) va boshqa tarmoqlarda tashkil etilgan.

### 2021 yil yanvar-iyun oylarida iqtisodiy faoliyat turlari bo'yicha yangi tashkil etilgan kichik korxonalar va mikrofirmalarning ulushi

(foizda)

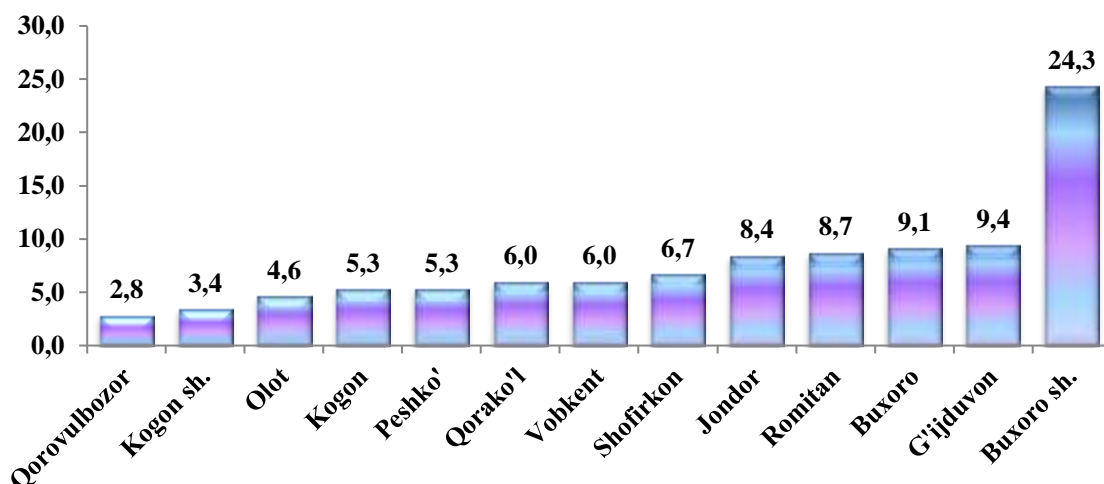


**Hududlar bo'yicha yangi tashkil topgan kichik korxonalar  
va mikrofirmalar, birlikda**

|                        | <i>yanvar-iyun<br/>2020 yil</i> | <i>yanvar-iyun<br/>2021 yil</i> |
|------------------------|---------------------------------|---------------------------------|
| <b>Buxoro viloyati</b> | <b>2 586</b>                    | <b>3 058</b>                    |
| Buxoro sh.             | 575                             | 742                             |
| Kogon sh.              | 158                             | 104                             |
| <i>tumanlar</i>        |                                 |                                 |
| Buxoro                 | 255                             | 276                             |
| Vobkent                | 187                             | 183                             |
| Jondor                 | 180                             | 257                             |
| Kogon                  | 183                             | 163                             |
| Olot                   | 85                              | 141                             |
| Peshko'                | 153                             | 163                             |
| Romitan                | 232                             | 267                             |
| Shofirkon              | 122                             | 205                             |
| Qorako'l               | 104                             | 185                             |
| Qorovulbozor           | 80                              | 84                              |
| G'ijduvon              | 272                             | 288                             |

2021 yil yanvar-iyun oylarida yangi tashkil topgan kichik korxonalar va mikrofirmalar hududlar bo'yicha eng ko'p Buxoro shahri (742 ta), G'ijduvon (288 ta), hamda Romitan (267 ta), Buxoro (276 ta), Peshko' (163 ta), tumanlarida tashkil etildi. Kogon, Jondor, Vobkent tumanlarida bu ko'rsatkich o'rta darajani tashkil etgan. Eng past ko'rsatkichni Qorovulbozor (84 ta) tumanida tashkil etilgan.

**2021 yil yanvar-iyun oylarida yangi tashkil topgan kichik korxonalar va mikrofirmalarning hududlar bo'yicha ulushi, foiz hisobida**



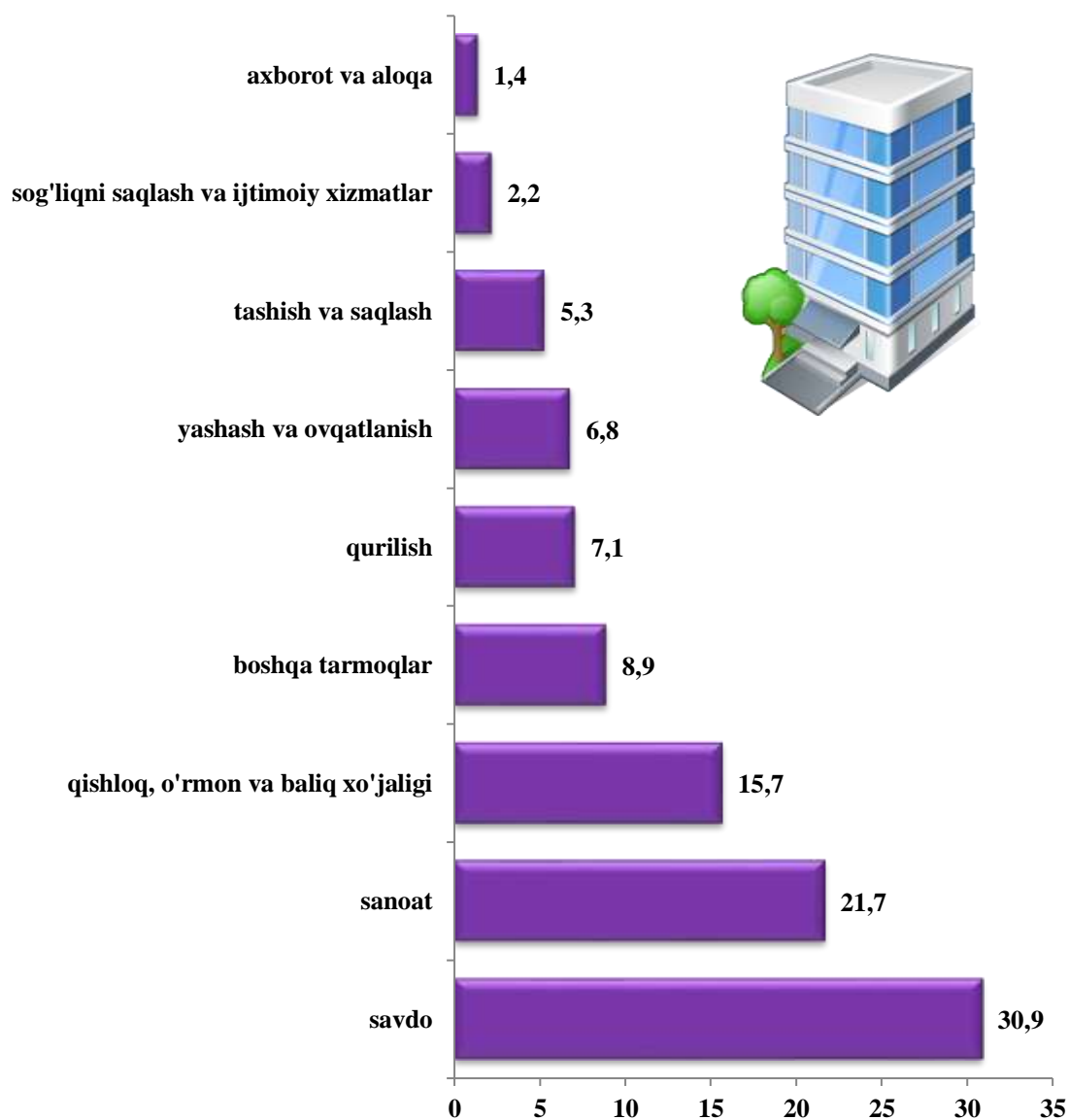
2021 yil yanvar-iyun holatiga hududlar bo'yicha yangi tashkil topgan kichik korxonalar va mikrofirmalarning jami miqdoridan eng ko'p ulush Buxoro shahriga 24,3 foiz, G'ijduvon tumani 9,4 foiz, Romitan tumani 8,7 foiz, Jondor tumani 8,4 foiz, Buxoro tumani 9,1 foiz, Peshko' tumani 5,3 foiz, Kogon tumani 5,3 foiz, Shofirkon tumani 6,7 foiz, eng past ko'rsatkich Qorovulbozor tumanida 2,8 foizni tashkil etdi.

**Iqtisodiy faoliyat turlari bo'yicha yangi tashkil topgan kichik korxonalar va mikrofirmalar, birlikda**

|   | <i>yanvar-iyun<br/>2020 yil</i> | <i>yanvar-iyun<br/>2021 yil</i> |
|---|---------------------------------|---------------------------------|
| <b>Jami</b>                               | <b>2 586</b>                    | <b>3 058</b>                    |
| Qishloq, o'rmon va baliqchilik xo'jaligi  | 539                             | 480                             |
| Sanoat                                    | 508                             | 663                             |
| Qurilish                                  | 200                             | 218                             |
| Savdo                                     | 790                             | 941                             |
| Tashish va saqlash                        | 118                             | 163                             |
| Yashash va ovqatlanish bo'yicha xizmatlar | 200                             | 208                             |
| Axborot va aloqa                          | 23                              | 44                              |

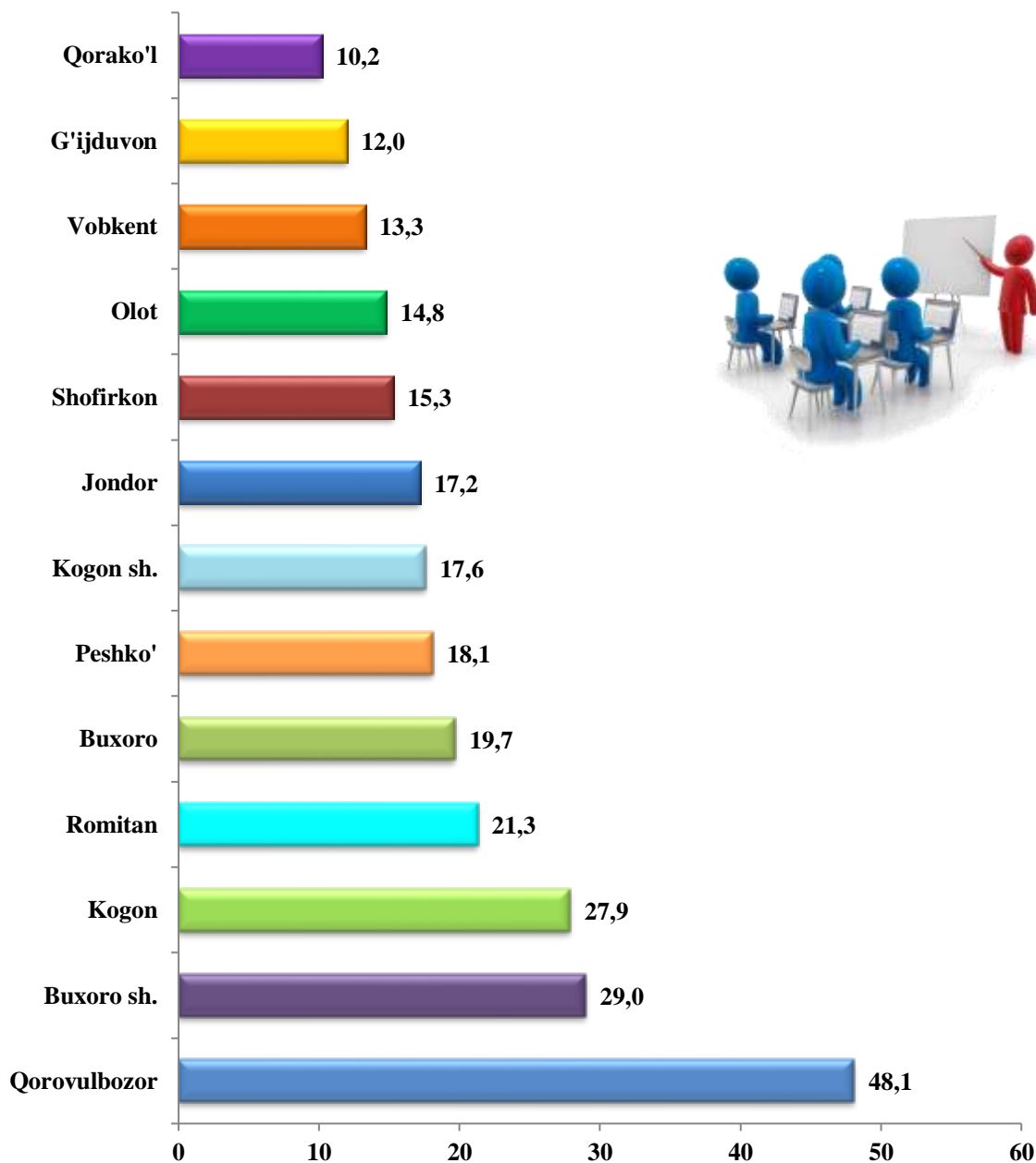
|  | <i>yanvar-iyun<br/>2020 yil</i> | <i>yanvar- iyun<br/>2021 yil</i> |
|--|---------------------------------|----------------------------------|
| Sog'liqni saqlash va ijtimoiy xizmatlar ko'rsatish | 44                              | 68                               |
| Boshqa turdagi xizmatlar                           | 164                             | 273                              |

**Yangi tashkil topgan kichik korxonalar va mikrofirmalarning iqtisodiy faoliyat turlari bo'yicha ulushi (foiz hisobida)**



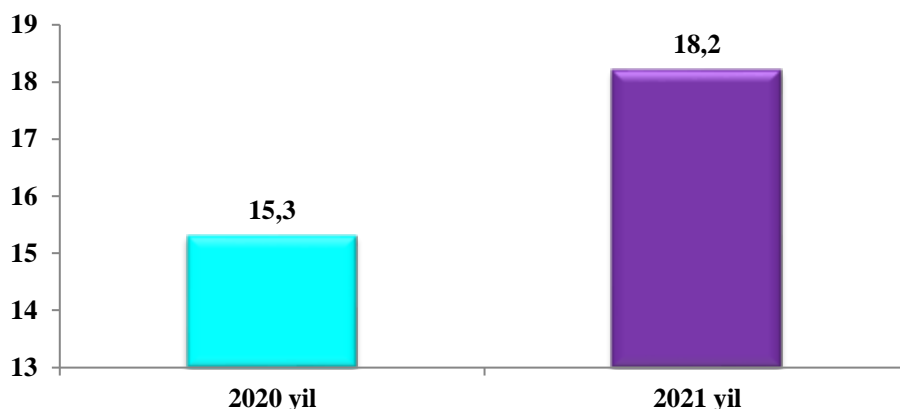
2021 yil 1 iyul xolatida kichik tadbirkorlik sub'ektlarining soni (har 1000 aholiga, birlikda) hududlar bo'yicha eng ko'p ko'rsatkich Qorovulbozor tumanida 48,1 birlikda, Buxoro shahrida 29,0 birlikda, Kogon tumanida 27,9 birlikda, Romitan tumanida 21,3 birlikda, Buxoro tumanida 19,7 birlikda va Peshko' tumanida 18,1 birlikda bo'lib, o'rtacha ko'rsatkich 17,6-14,8 birlik oralig'ida Jondor, Kogon shaxar, Shofirkon va Olot tumanlarida aniqlandi. Qorako'l tumanida 10,2 birlikda ushbu ko'rsatkich past bo'lib qolmoqda.

**2021 yil 1 iyul holatida hududlar bo'yicha kichik tadbirkorlik sub'ektlarining soni**  
(har 1000 aholiga, birlikda)



Agar, 2020 yil yanvar-iyun oylarida kichik tadbirkorlik sub'ektlarining soni (har 1000 aholiga, birlikda) 15,3 birlikni tashkil etgan bo'lsa, 2021 yil yanvar-iyun oylarida bu ko'rsatkich 18,2 birlikka etdi va 2020 yilning shu davriga nisbatan 2,9 birlik yuqori.

**Yanvar-iyun oylarida kichik tadbirkorlik sub'ektlarining soni**  
(har 1000 aholiga, birlikda;)



**2021 yil yanvar-iyun oylarida kichik tadbirkorlik (biznes) sub'ektlari tomonidan:**

- sanoat mahsuloti ishlab chiqarish hajmi 3173,1 mlrd. so'mni (jami sanoat ishlab chiqarishining 35,1 foizi) yoki 2020 yil yanvar-iyungacha nisbatan fizik hajm indeksi 115,4 foizni tashkil qildi;

- 10928,7 mlrd. so'mlik qishloq, o'rmon va baliqchilik xo'jaliklarining ishlab chiqarilgan (ko'rsatilgan xizmatlar) tashkil qilib, o'sish sur'ati 100,8 foizni (qishloq, o'rmon va baliqchilik xo'jaliklari yalpi mahsulotining 99,0 foizi) tashkil qildi;

- 3121,3 mlrd. so'mlik investitsiyalar (umumiy investitsiyalar hajmining 39,3 foizi) o'zlashtirildi va 2020 yil yanvar-iyungacha nisbatan o'sish sur'ati 108,0 foizini tashkil qildi;

- 2851,9 mlrd. so'mlik qurilish ishlari (qurilish ishlari umumiy hajmining 81,3 foizi) bajarildi va 2020 yil yanvar-iyungacha nisbatan o'sish sur'ati 102,8 foizni tashkil qildi;

-avtomobil transporti yuk aylanmasining 102,9 foizni (viloyat jami avtomobil transporti yuk aylanmasining 83,0 foizi), yo'lovchi aylanmasining esa 101,1 foizni (umumiy yo'lovchi aylanmasining 95,9 foizi) tashkil qildi;

- 3 732,0 mlrd. soʻmlik xizmatlar koʻrsatilib (jami xizmatlar hajmining 65,1 foizi) 2020 yil yanvar-iyunga nisbatan oʻsish surʼati 117,1 foizini tashkil qildi;

- chakana tovar aylanmasi umumiy hajmining 87,7 foizi yoki 5 193,9 mlrd. soʻmi (oʻsish surʼati 108,9 foizni tashkil qildi) shakllantirildi.

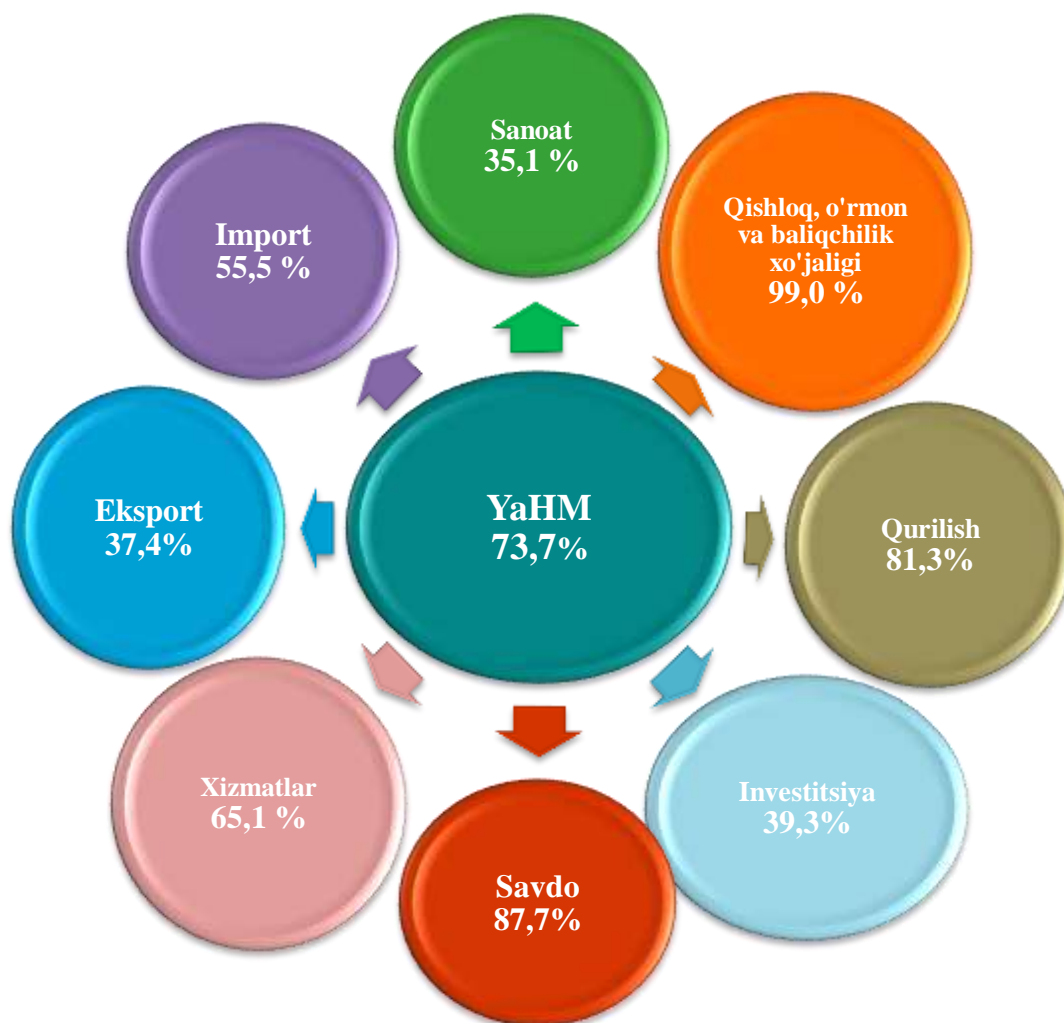
- 64,9 mln.AQSH dollari (umumiy eksport hajmining 37,4 foizi) miqdorida mahsulotlar (tovar va xizmatlar) eksport qilindi, bu esa 2020 yilning mos davriga nisbatan 7,5 mln.AQSH dollarga yoki 13,2 foizga oshdi, mos ravishda 140,1 mln. AQSH dollari (umumiy import hajmining 55,5 foizi) miqdorida mahsulotlar (tovar va xizmatlar) import qilindi, bu esa 2020 yilning mos davriga nisbatan 2,8 mln.AQSH dollarga kamaydi.

### Yanvar-iyun oylarida kichik tadbirkorlikning asosiy koʻrsatkichlari

|  | <i>Oʻlchov<br/>birligi</i> | <i>2020 yil</i> | <i>2021 yil</i> | <i>(+-)</i>  |
|--|----------------------------|-----------------|-----------------|--------------|
| <b>Faoliyat yuritayotgan kichik korxonalar va mikrofirmalar soni</b> | <b>birlik</b>              | <b>20 688</b>   | <b>26 421</b>   | <b>5 733</b> |
| <b>Yangi tashkil etilgan kichik korxonalar va mikrofirmalar</b>      | <b>birlik</b>              | <b>1 263</b>    | <b>3 058</b>    | <b>1 795</b> |
| YaIM   | foiz                       | 72,5            | 73,7            | 1,2          |
| Sanoat   | foiz                       | 31,4            | 35,1            | 3,7          |
| Qishloq, oʻrmon va baliqchilik xoʻjaligi                             | foiz                       | 98,4            | 99,0            | 0,6          |
| Investitsiya   | foiz                       | 54,8            | 39,3            | -15,5        |
| Qurilish   | foiz                       | 86,0            | 81,3            | -4,7         |
| Savdo  | foiz                       | 82,8            | 87,7            | 4,9          |
| Xizmatlar  | foiz                       | 67,3            | 65,1            | -2,2         |
| Yuk tashish  | foiz                       | 90,3            | 91,3            | 1,0          |
| Yuk aylanmasi  | foiz                       | 85,4            | 83,0            | -2,4         |
| Yoʻlovchi tashish  | foiz                       | 96,2            | 94,8            | -1,4         |
| Yoʻlovchi aylanmasi  | foiz                       | 96,8            | 95,9            | -0,9         |

|         | O'lchov birligi | 2020 yil | 2021 yil | (+-)  |
|---------|-----------------|----------|----------|-------|
| Eksport | foiz            | 48,4     | 37,4     | -11,0 |
| Import  | foiz            | 49,3     | 55,5     | 6,3   |

**2021 yil yanvar-iyun oylarida iqtisodiyot tarmoqlarida kichik tadbirkorlik ulushining tuzilishi**





**2021 yil yanvar-iyun oylarida kichik tadbirkorlik sub'ektlari mahsuloti (ishlar, xizmatlar) umumiy hajmidagi xususiy tadbirkorlikning (fuqarolar mulki) ulushi**

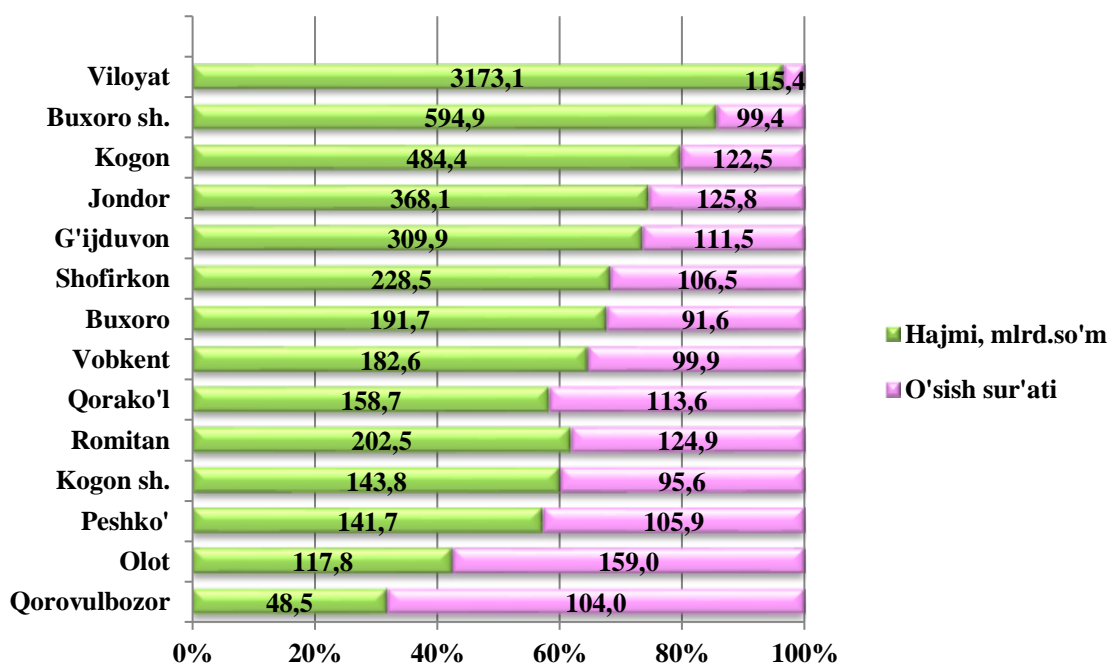
|  | <i>Kichik tadbirkorlik sub'ektlari mahsuloti (ish, xizmat) hajmi, mlrd.so'm</i> | <i>Kichik tadbirkorlik sub'ektlari mahsuloti (ish, xizmat) hajmida xususiy sektor ulushi, foizda</i> |
|--|---|--|
| Qishloq, o'rmon va baliqchilik xo'jaligi | 10 928,7  | 100,0  |
| Sanoat                                   | 3 173,1   | 99,4   |
| Qurilish                                 | 2851,9  | 37,9   |
| Chakana savdo                            | 5 193,9   | 71,4   |

**Kichik tadbirkorlikning asosiy iqtisodiy ko'rsatkichlardagi ulushi**

*(umumiy hajmiga nisbatan mlrd. so'mda)*

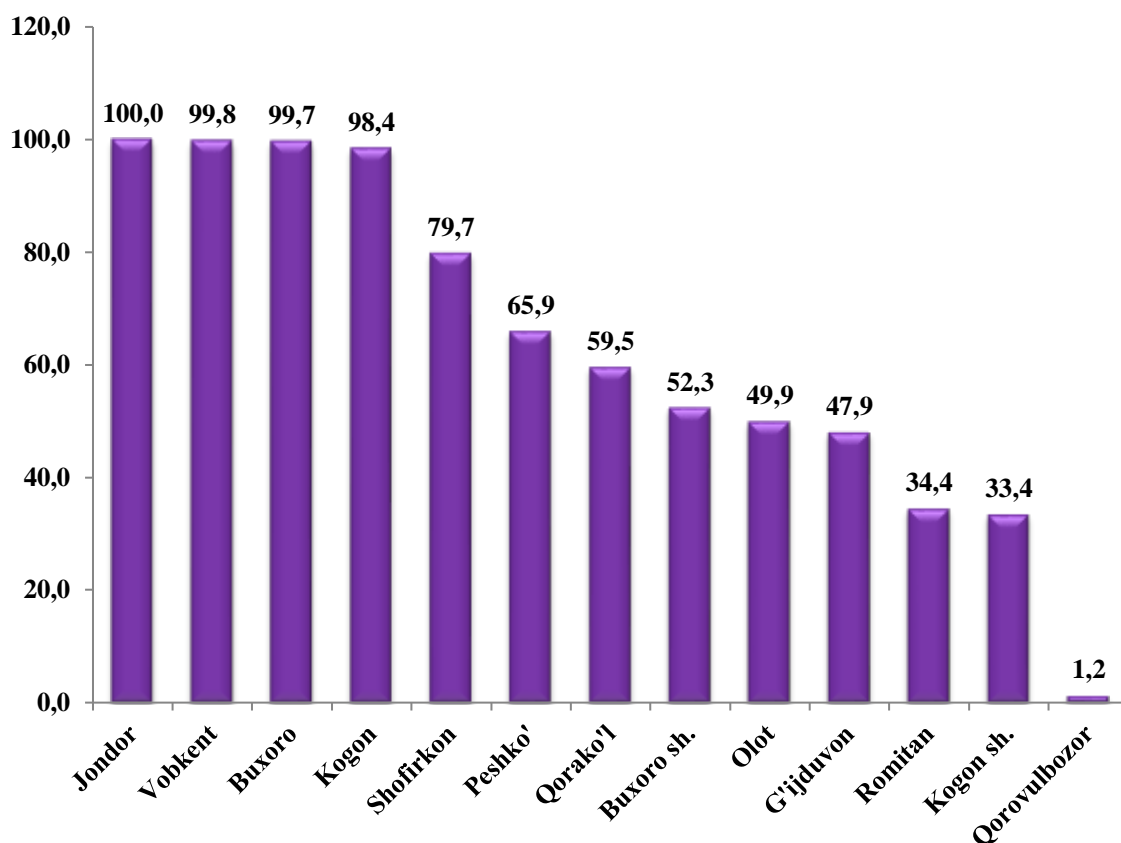
Hududlar bo'yicha eng ko'proq sanoat mahsulotlari ishlab chiqarish hajmi Buxoro shaxri (594,9 mlrd.so'm), Kogon tumani (484,4 mlrd.so'm), Jondor tumani (368,1 mlrd.so'm) va G'ijduvon tumani (309,9 mlrd.so'm) hissasiga to'g'ri keladi. Olot (117,8 mlrd.so'm) va Qorovulbozor tumanlarida (48,5 mlrd.so'm) ushbu sanoat mahsulotlari ishlab chiqarish hajmi past bo'lib qolmoqda.

**2021 yil yanvar-iyun oylarida hududlar bo'yicha kichik tadbirkorlik (biznes)da sanoat mahsuloti ishlab chiqarish hajmi va o'sish sur'ati**



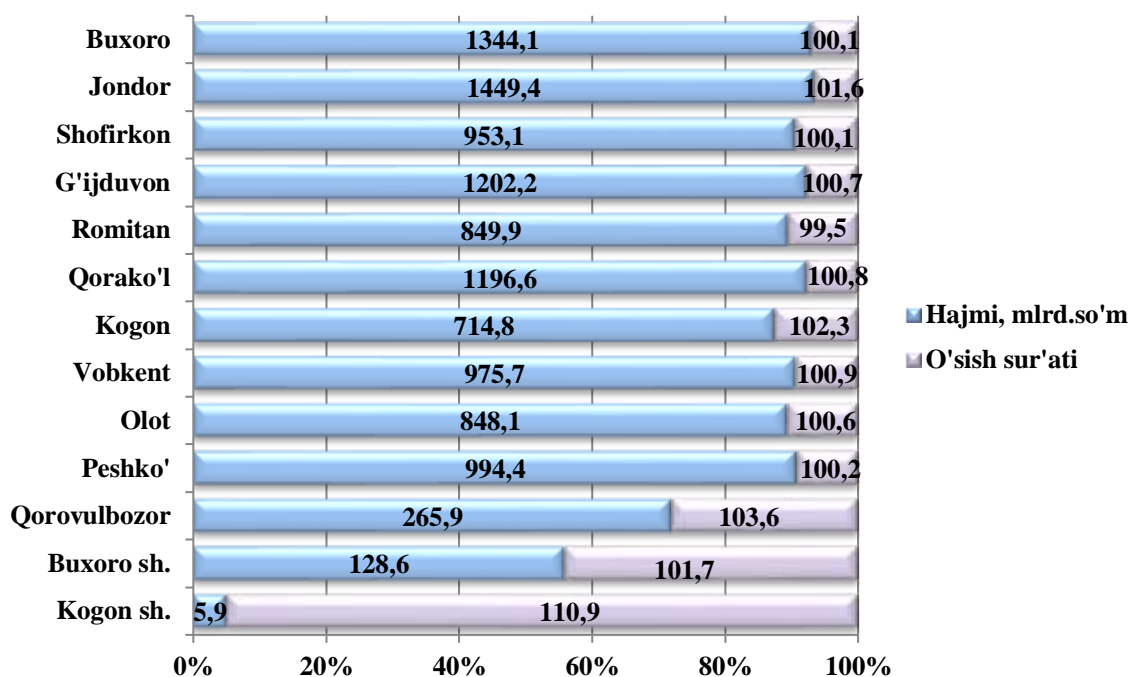
Hududlar kesimida kichik tadbirkorlikning jami sanoat maxsulotidagi eng yuqori ulushi Jondor (100,0 foiz), Vobkent (99,8 foiz), Buxoro (99,7 foiz), Kogon (98,4foiz), Shofirkon (79,7 foiz) va Peshko‘ (65,9 foiz) tumanlari hissasiga to‘g‘ri keldi. Shu bilan birga Kogon shahri (33,4 foiz) va Qorovulbozor (1,2 foiz) tumanida kichik tadbirkorlikning ulushi pastligi kuzatildi.

**2021 yil yanvar-iyun holatiga jami sanoat maxsulotidagi kichik tadbirkorlikning hududlar bo‘yicha ulushi, foiz**



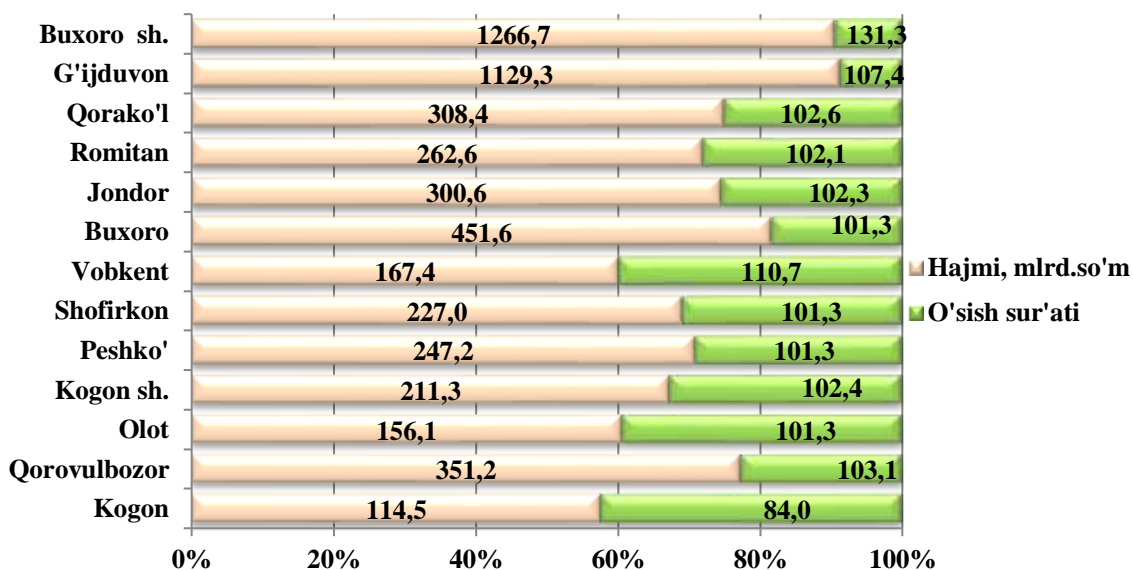
Hududlar bo‘yicha ko‘proq qishloq, o‘rmon va baliqchilik xo‘jaligi hajmi Jondor (1 449,4 mlrd.so‘m), Buxoro (1344,1 mlrd.so‘m), G‘ijduvon (1 202,2 mlrd.so‘m), Qorako‘l (1 196,6 mlrd.so‘m) va Peshko‘ (994,4 mlrd.so‘m) tumanlari hissasiga to‘g‘ri keladi. Kogon (5,9 mlrd.so‘m) va Buxoro shaharlarida (128,6 mlrd.so‘m) va Qorovulbozor tumanida (265,9 mlrd.so‘m) qishloq, o‘rmon va baliqchilik xo‘jaligi hajmi past bo‘lib qolmoqda.

**2021 yil yanvar-iyun oylarida hududlar bo'yicha kichik tadbirkorlik (biznes)da qishloq, o'rmon va baliqchilik xo'jaligi hajmi va o'sish sur'ati**



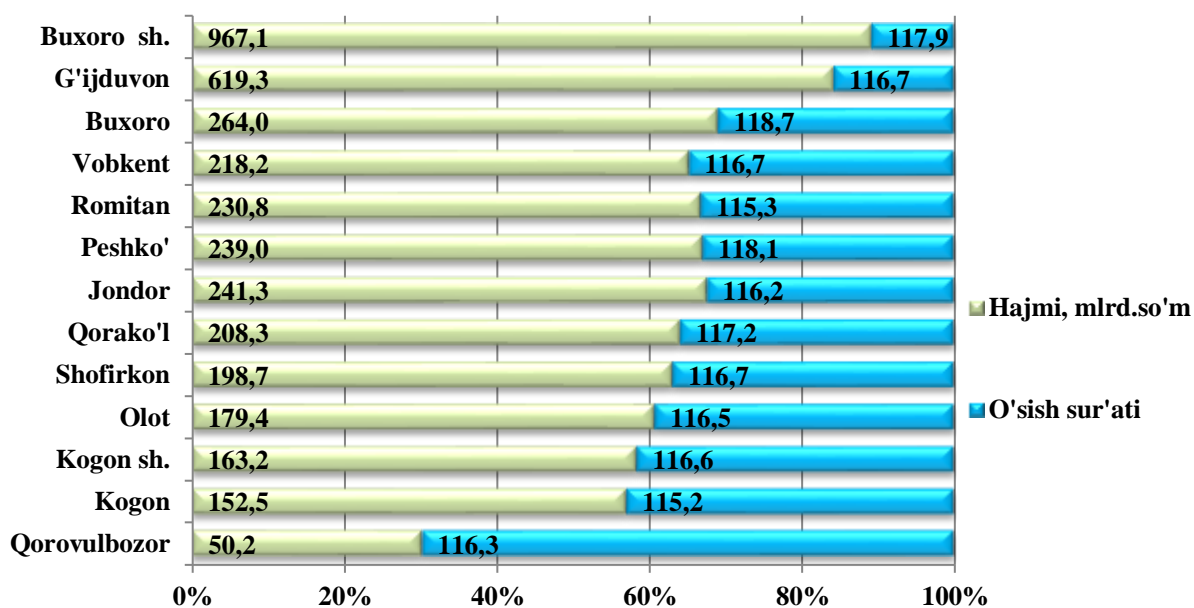
Hududlar bo'yicha ko'proq chakana tovar aylanmasi hajmi Buxoro shahri (1266,7 mlrd.so'm), G'ijduvon (1129,3 mlrd.so'm), Buxoro (451,6 mlrd.so'm), Qorovulbozor (351,2 mlrd.so'm), va Qorako'l (308,4 mlrd.so'm) tumanlari hissasiga to'g'ri keladi. Olot (156,1 mlrd.so'm), Vobkent (167,4 mlrd.so'm va Kogon (114,5 mlrd.so'm) tumanlarida chakana tovar aylanmasi hajmi past bo'lib qolmoqda.

**2021 yil yanvar-iyun oylarida hududlar bo'yicha kichik tadbirkorlik (biznes)da chakana tovar aylanmasi hajmi va o'sish sur'ati**



Hududlar bo'yicha ko'proq xizmatlar hajmi Buxoro shahri (967,1 mlrd.so'm), G'ijduvon (619,3 mlrd.so'm), Buxoro (264,0 mlrd.so'm), Jondor (241,3 mlrd.so'm), Peshko' (239,0 mlrd.so'm) va Romitan (230,8 mlrd.so'm) tumanlari hissasiga to'g'ri keladi.

### 2021 yil yanvar-iyun oylarida hududlar bo'yicha kichik tadbirkorlik (biznes)da xizmatlar hajmi va o'sish sur'ati



### 2021 yil yanvar-iyun oylarida kichik tadbirkorlikning iqtisodiy tarmoqlardagi hududlar bo'yicha ulushi, foizda

|                        | Sanoat      | Qishloq, o'rmon va baliqchilik xo'jaligi | Investitsiya | Qurilish    | Chakana savdo | Xizmatlar   |
|------------------------|-------------|--|--------------|-------------|---------------|-------------|
| <b>Buxoro viloyati</b> | <b>35,1</b> | <b>99,0</b>                              | <b>39,3</b>  | <b>81,3</b> | <b>87,7</b>   | <b>65,1</b> |
| Buxoro sh.             | 52,3        | 98,7                                     | 36,0         | 89,2        | 76,2          | 42,1        |
| Kogon sh.              | 33,4        | 91,9                                     | 19,9         | 41,5        | 99,2          | 79,3        |
| <i>tumanlar</i>        |             |  |              |             |               |             |
| Buxoro                 | 99,7        | 99,7                                     | 91,6         | 91,6        | 99,4          | 81,5        |
| Vobkent                | 99,8        | 99,6                                     | 97,6         | 100,0       | 59,9          | 83,3        |
| Jondor                 | 100,0       | 97,2                                     | 84,1         | 100,0       | 98,4          | 79,0        |

|              | <i>Sanoat</i> | <i>Qishloq, o'rmon va baliqchilik xo'jaligi</i> | <i>Investitsiya</i> | <i>Qurilish</i> | <i>Chakana savdo</i> | <i>Xizmatlar</i> |
|--------------|---------------|---|---------------------|-----------------|----------------------|------------------|
| Kogon        | 98,4          | 98,4  | 80,4                | 73,0            | 62,6                 | 80,3             |
| Olot         | 49,9          | 99,6  | 37,1                | 76,4            | 98,1                 | 86,4             |
| Peshko'      | 65,9          | 99,8  | 97,6                | 100,0           | 98,7                 | 84,7             |
| Romitan      | 34,4          | 98,1  | 10,5                | 57,1            | 99,1                 | 74,6             |
| Shofirkon    | 79,7          | 99,7  | 88,4                | 96,0            | 98,5                 | 79,0             |
| Qorako'l     | 59,5          | 99,2  | 86,2                | 98,1            | 98,6                 | 80,1             |
| Qorovulbozor | 1,2           | 97,0  | 40,6                | 21,5            | 99,4                 | 49,5             |
| G'ijduvon    | 47,9          | 99,8  | 94,4                | 99,9            | 89,8                 | 83,9             |

Hududlar bo'yicha sanoat sohasining yuqori ulushini Jondor (100,0 foiz), Vobkent (99,8 foiz), Buxoro (99,7 foiz), Kogon (98,4 foiz), Shofirkon (79,7 foiz), Peshko' tumanlarida (65,9 foiz) va Qorako'l tumanlarida (59,5 foiz) tashkil etadi.

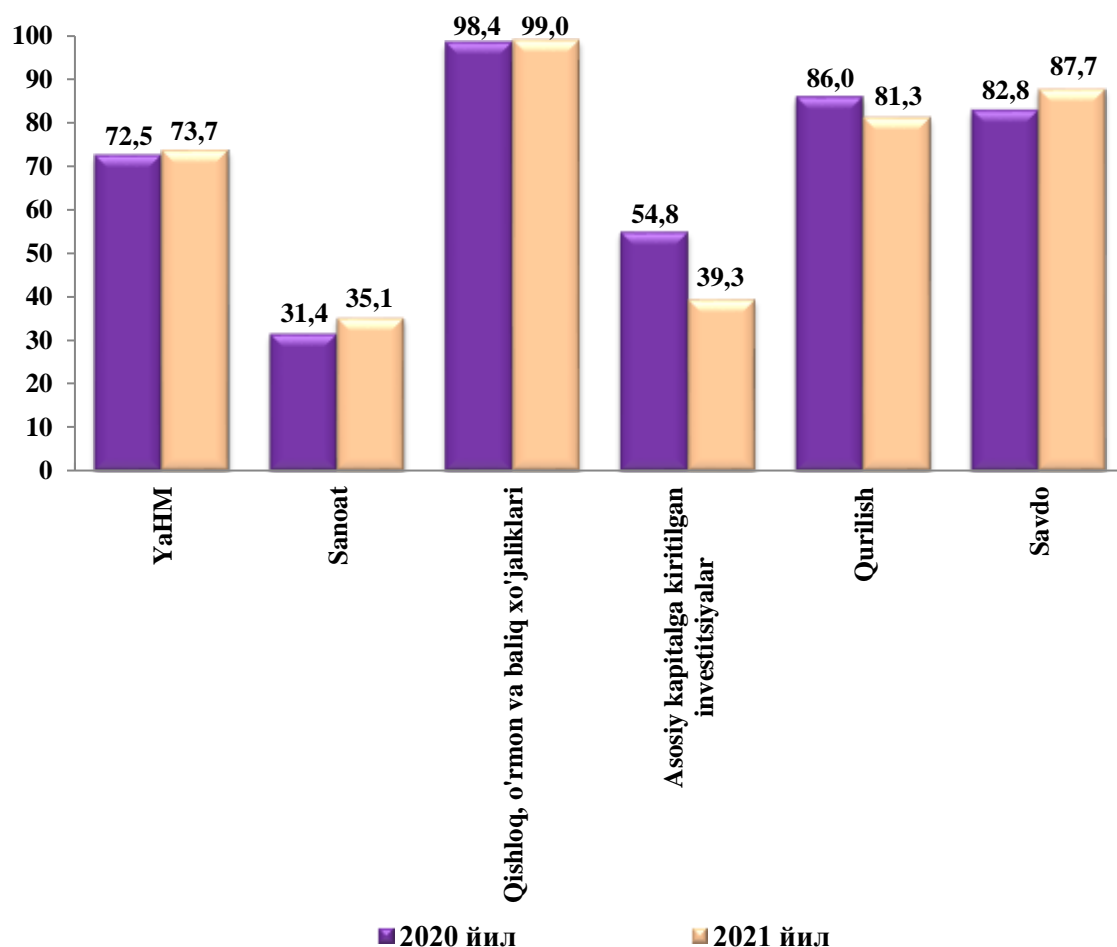
Investitsiyada eng yuqori ulushlarni Peshko' (97,6 foiz), G'ijduvon (94,4 foiz), Vobkent (97,6 foiz), Shofirkon (88,4 foiz) va Buxoro tumanlari (91,6 foiz) tashkil etadi.

Qurilishda Vobkent (100,0 foiz), Peshko' (100,0 foiz), Jondor (100,0 foiz), G'ijduvon (99,9 foiz), Qorako'l (98,1 foiz) va Shofirkon tumanlari (96,0 foiz) tashkil etadi.

Chakana savdoda Kogon shahri (99,2 foiz), Romitan (99,1 foiz) Qorovulbozor (99,4 foiz) va Buxoro (99,4 foiz) tumanlari tashkil etadi.

Xizmatlar sohasida Olot (86,4 foiz), Peshko' (84,7 foiz) va G'ijduvon (83,9 foiz) tumanlari tashkil etadi.

**2021 yil yanvar-iyun oylarida yalpi hududiy mahsulot va iqtisodiyot tarmoqlari mahsuloti (ishlar, xizmatlar) umumiy hajmida kichik tadbirkorlik (biznes) ulushining o'zgarishi (umumiy hajmga nisbatan foiz hisobida)**



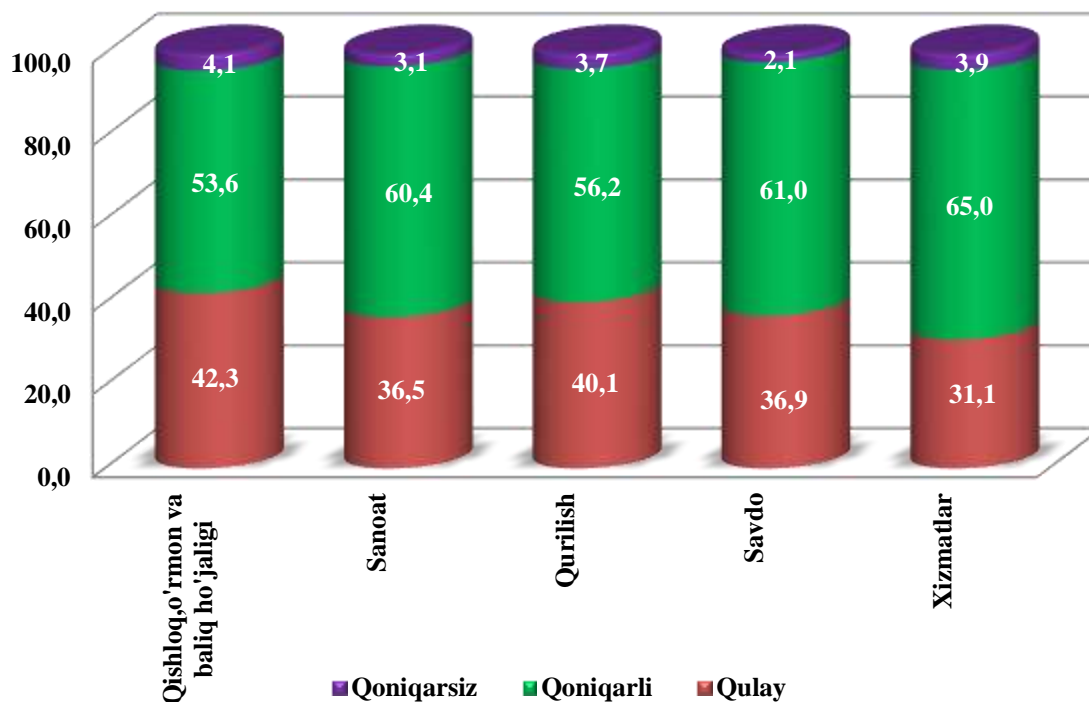
Iqtisodiy faoliyat turlari bo'yicha 2021 yil II-chorak yakunlariga ko'ra, mikrofirmalar va kichik korxonalarda tanlanma kuzatuvlar o'tkazildi. Unda 1290 dan ortiq respondentlar ishtirok etdi.

Kuzatuv ma'lumotlari tahlili, qurilish sohasida respondentlarning 40,1 foiz iqtisodiy vaziyatni qulay va 56,2 foiz esa qoniqarli deb hisoblashini, mos ravishda savdo sohasida 36,9 foiz va 61,0 foiz, xizmatlar sohasida 31,1 foiz va 65,0 foiz, qishloq, o'rmon va baliqchilik xo'jaligida 42,3 foiz va 53,6 foiz, sanoatda 36,5 foiz va 60,4 foizni tashkil qilganini ko'rsatdi.

Joriy iqtisodiy vaziyatga pessimistik ruhda yondashganlar sanoatda 3,1 foiz, qurilishda 3,7 foiz, qishloq, o'rmon va baliqchilik xo'jaligida 4,1 foiz, xizmatlarda 3,9 foiz va savdoda 2,1 foizni tashkil qildi.

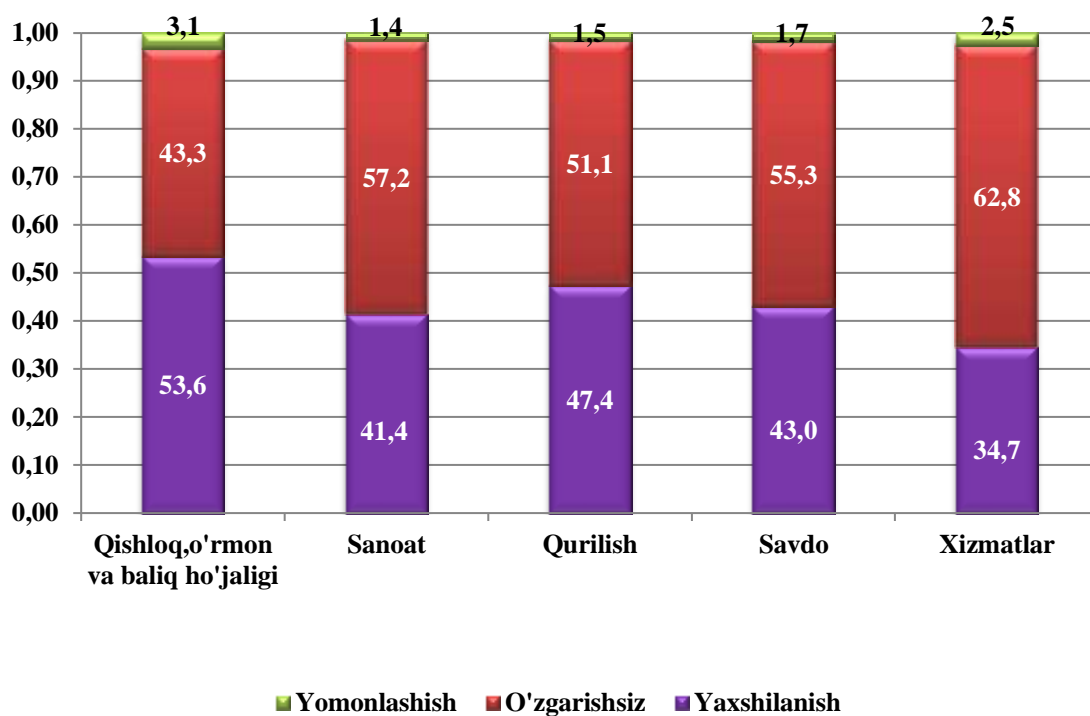
## Kichik tadbirkorlikda iqtisodiy vaziyatni baholash

2021 yil II -chorak uchun, foizda



**Iqtisodiy vaziyat yaqin uch oyda** qishloq, o'rmon va baliqchilik xo'jaligida yaxshilanish 53,6 foiz, o'zgarishsiz 43,3 foiz, yomonlashish 3,1 foiz, sanoat korxonalarida yaxshilanishi 41,4 foiz, o'zgarishsiz 57,2 foiz, yomonlashish 1,4 foiz, savdo yaxshilanish 43,0 foiz, o'zgarishsiz 55,3 foiz, yomonlashish 1,7 foiz, xizmatlarda yaxshilanish 34,7 foiz, o'zgarishsiz 62,8 foiz, yomonlashish 2,5 foiz va qurilish tarmog'ida yaxshilanish 47,4 foiz o'zgarishsiz 51,1 foiz, yomonlashish 1,5 foiz kutilmoqda.

**Kichik tadbirkorlik (biznes)da iqtisodiy vaziyatning o'zgarishlar istiqbolini yaqin uch oyda baholanishi, foizda**



Tahlil natijalaridan kelib chiqib, kichik korxonalar va mikrofirmalarga biznes muhitini yaxshilash uchun ko'rilayotgan chora tadbirlar natijasida respondentlar yaqin istiqbolda umumiy iqtisodiy vaziyatning yaxshilanishini ijobiy baholayotganligini xulosa qilish mumkin.