

## X. KORXONA VA TASHKILOTLARNING MOLIYAVIY NATIJALARI

**Foyda.** Hisobot ma'lumotlariga ko'ra, 2021 yil yanvar-may oylarida iqtisodiyot tarmoqlarida korxonalar va tashkilotlar tomonidan 422 187,8 mln. so'm miqdorda yakuniy moliyaviy natija olindi.

Bu o'tgan yilning mos davriga nisbatan solishtirganimizda foyda 325 251,4 mln.so'mga yoki 4,4 martaga ko'paygan.

### 2021 yil yanvar-may oylarida iqtisodiy faoliyat turlari bo'yicha yakuniy moliyaviy natijalari

	<i>Foyda, zarar (-), mln. so'm</i>	<i>2020 yil yanvar-mayga nisbatan, foizda</i>
<b>Jami</b>	<b>422 187,8</b>	<b>4,4 m.</b>
Tog'-kon sanoati va ochiq konlarni ishlash	1 478,0	157,2
Ishlab chiqaradigan sanoat	199 488,6	2,2 m.
Elektr, gaz, bug' bilan ta'min-lash va havoni konditsiyalash	3 479,7	97,2
Qurilish	1 242,9	45,7
Savdo	31 744,2	3,1 m.
Tashish va saqlash	185 495,9	-
Yashash va ovqatlanish bo'yicha xizmatlar	639,2	72,9
Ko'chmas mulk bilan operatsiyalar	1 444,9	77,3
Professional, ilmiy va texnik faoliyat	126,0	100,3
Boshqarish bo'yicha faoliyat va yordamchi xizmatlar ko'rsatish	29,9	60,5
Sog'liqni saqlash va ijtimoiy xizmatlar ko'rsatish	563,7	7,0 m.
Boshqalar	-3 545,2	-

2021 yil yanvar-may oylarida o'tgan yilning shu davriga nisbatan solishtirganimizda, foydaning asosiy o'sishi "O'zbekneftegaz" AJ (185 604,8 mln.so'm), "Uzbekistan Airports" AJ (182 424,8 mln.so'm), "O'zdonmahsulot" AJ (4 739,0 mln.so'm), "Hududiy elektr tarmoqlari" A.J (3 952,2 mln.so'm), O'zbekiston respublikasi yog'-moy sanoati korxonalar uyushmasi (2 125,4 mln.so'm)ga to'g'ri keladi.

**Foydaning pasayishi.** Yirik tijorat korxonalar tomonidan foydaning pasayishi kuzatilmadi.

**2021 yil yanvar- may oylarida hududlar kesimida  
yakuniy moliyaviy natijalari**

	<i>Foyda, zarar (-), mln. so'm</i>	<i>2020 yil yanvar-mayga nisbatan, foizda</i>
<b>Buxoro viloyati <sup>1)</sup></b>	<b>422 187,8</b>	<b>4,4 m.</b>
Buxoro sh.	216 972,4	-
Kogon sh.	4 888,7	108,9
<i>tumanlar</i>		
Buxoro	-27,0	-
Vobkent	443,9	124,9
Jondor	221,3	156,8
Kogon	-1 819,2	-
Olot	2 894,9	111,8
Peshko'	1 191,4	2,3 m.
Romitan	594,2	58,3
Shofirkon	641,0	118,8
Qorako'l	3 261,5	68,0
Qorovulbozor	190 348,0	2,2 m.
G'ijduvon	2 576,7	104,8

<sup>1)</sup> Byudjet va boshqa notijorat tashkilotlar, mahsulot ishlab chiqaruvchi qishloq xo'jalik korxonalar, fermer va dehqon xo'jaliklari, sug'urta tashkilotlari, banklar, kichik korxonalar va mikrofirmalarsiz.

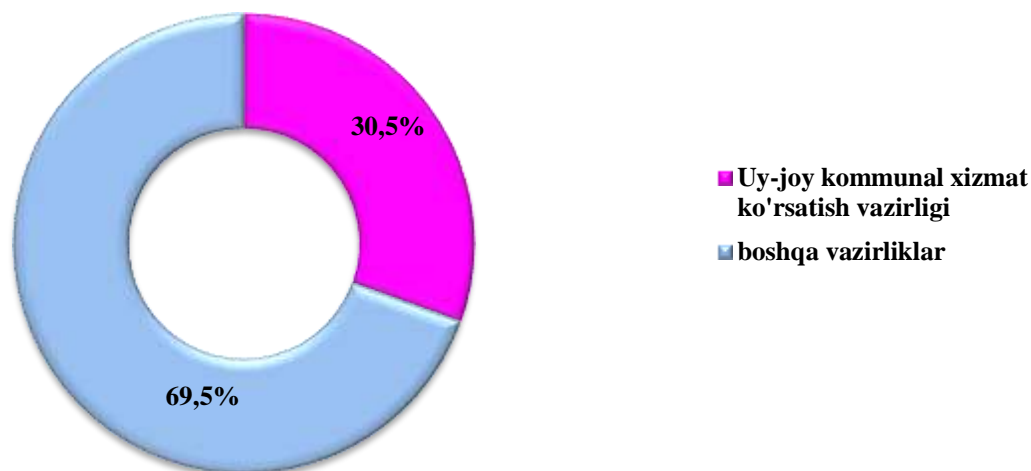
Hududlar kesimida foydaning asosiy qismi Buxoro shaxri 216 972,3 mln. so‘m, Qorovulbozor tumani 190348,0 mln. so‘m, Qorako‘l tumani 3 261,5 mln. so‘m va Kogon shahriga 4 888,7 mln. so‘m to‘g‘ri keladi.

**Zararlar.** 2021 yil yanvar-may oylarida 15 ta korxonalar va tashkilotlar 17 709,0 mln. so‘m zararga yo‘l qo‘ydi. Zararning asosiy qismi Uy-joy kommunal xizmat ko‘rsatish vazirligi 5 405,8 mln. so‘m (jami zararning 30,5 foizi), “O‘zbekiston to‘qimachilik va tikuv trikotaj sanoat korxonalar uyushmasi” 5 110,5 mln. so‘m (28,9 foiz) va 6 303,9 mln. so‘m (35,9 foiz) boshqa soha korxonalariga to‘g‘ri keladi.

**2021 yil yanvar- may oylarida iqtisodiy faoliyat turlari bo‘yicha zarar ko‘rgan korxonalar va tashkilotlarning moliyaviy natijalari**

	<i>Korxonalar soni</i>	<i>Zarar summasi</i>	
		<i>mln. so‘m</i>	<i>jamiga nisbatan, foizda</i>
<b>Jami</b>	<b>15</b>	<b>17 709,0</b>	<b>100,0</b>
Ishlab chiqaradigan sanoat	3	5 400,3	30,5
Elektr, gaz, bug‘ bilan ta‘min-lash va havoni konditsiyalash	2	515,1	2,9
Qurilish	3	4 751,6	26,8
Tashish va saqlash	1	894,5	5,1
Suv bilan ta‘minlash, kanalizatsiya tizimi, chiqindilarni yig‘ish va utilitatsiya qilish	2	4 891,0	27,6
Ulgurji va chakana savdo, motorli transport vositalari va mototsikllarni ta‘mirlash	2	686,6	3,9
San‘at, ko‘ngil ochish va dam olish	1	498,6	2,8
Qishloq, o‘rmon va baliq xo‘jaligi	1	71,3	0,4

**2021 yil yanvar-may oylarida zarar ko‘rgan korxonalar  
va tashkilotlarning moliyaviy natijalari**  
(jamiga nisbatan foizda)



Zararlarning asosiy qismi ishlab chiqaradigan sanoat 5 400,3 mln. so‘m (jami zararining 30,5 foizi), tashish va saqlash 894,5 mln. so‘m (5,1 foiz), suv bilan ta‘minlash kanalizatsiya tizimi, chiqindilarni yig‘ish va utilizatsiya qilish 4 891,0 mln. so‘m (27,6 foiz), qurilish 4 751,6 mln. so‘m (26,9 foiz), ulgurji va chakana savdo, motorli transport vositalari va mototsikllarni ta‘mirlash 686,6 mln. so‘m (3,9 foiz) korxonalariga hissasiga to‘g‘ri keldi.

**2021 yil yanvar-may oylarida hududlar kesimida zarar ko‘rgan  
korxonalar va tashkilotlarning moliyaviy natijalari**

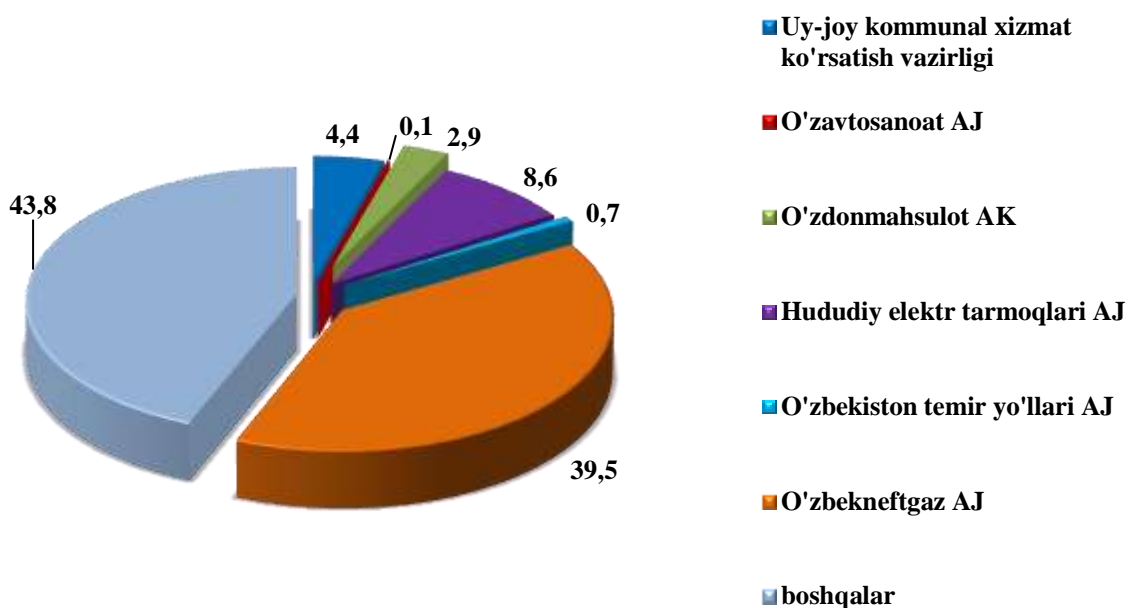
	<i>Korxonalar soni</i>	<i>Zarar ko‘rgan korxonalarining ulushi, foizda</i>	<i>Zarar summasi, mln. so‘m</i>
<b>Viloyat bo‘yicha</b>	<b>15</b>	<b>100,0</b>	<b>17 709,0</b>
Buxoro shaxri	10	72,7	12 871,2
Kogon shaxar	1	1,3	220,0
Buxoro tumani	1	0,6	101,3
Vobkent tumani	1	0,3	71,3
Kogon tumani	1	25,0	4 430,2
G‘ijduvon tumani	1	0,1	15,0

### Korxonalar va tashkilotlarning debitorlik va kreditorlik qarzdorligi holati<sup>1)</sup>

2021 yil 1 iyun holatiga debitor qarzdorlikning umumiy xajmi 2 001 595,8 mln. soʻmni, shundan muddati oʻtgan 56 197,3 mln. soʻm yoki jami qarzdorlikning 2,8 foizini tashkil qiladi. Muddati oʻtgan debitor qarzdorlik 2020 yil 1 iyungacha nisbatan solishtirganimizda 7,1 martaba koʻpaygan.

#### 2021 yil 1 iyun holatiga vazirlik va idoralarning debitor qarzdorligi

(jami nisbatan, foizda)



Eng koʻp debitor qarzdorlik “Oʻzbekneftgaz” AJ korxonalarida 790 313,1 mln. soʻm (viloyat boʻyicha jami qarzdorlikdan 39,5 foiz), “Hududiy elektr tarmoqlari” AJ 171 268,6 mln. soʻm (8,6 foiz), Uy-joy kommunal xizmat koʻrsatish vazirligi 87 065,3 mln. soʻm (4,3 foiz), “Oʻzdonmahsulotlari” AJ 57 675,1 mln. soʻm (2,9 foiz) kuzatilmoqda.

Iqtisodiyot tarmoqlari, hududlarda va idoralarda muddati oʻtgan qarzdorlikni tugatish boʻyicha tizimli ishlar tashkillashtirilganligi natijasida muddati oʻtgan debitor qarzdorlikning oʻsish surʻati kamayib bormoqda.

<sup>1)</sup> Byudjet va boshqa notijorat tashkilotlar, mahsulot ishlab chiqaruvchi qishloq xoʻjalik korxonalarida, fermer va dehqon xoʻjaliklari, sugʻurta tashkilotlari, banklar, kichik korxonalar va mikrofirmalarisiz.

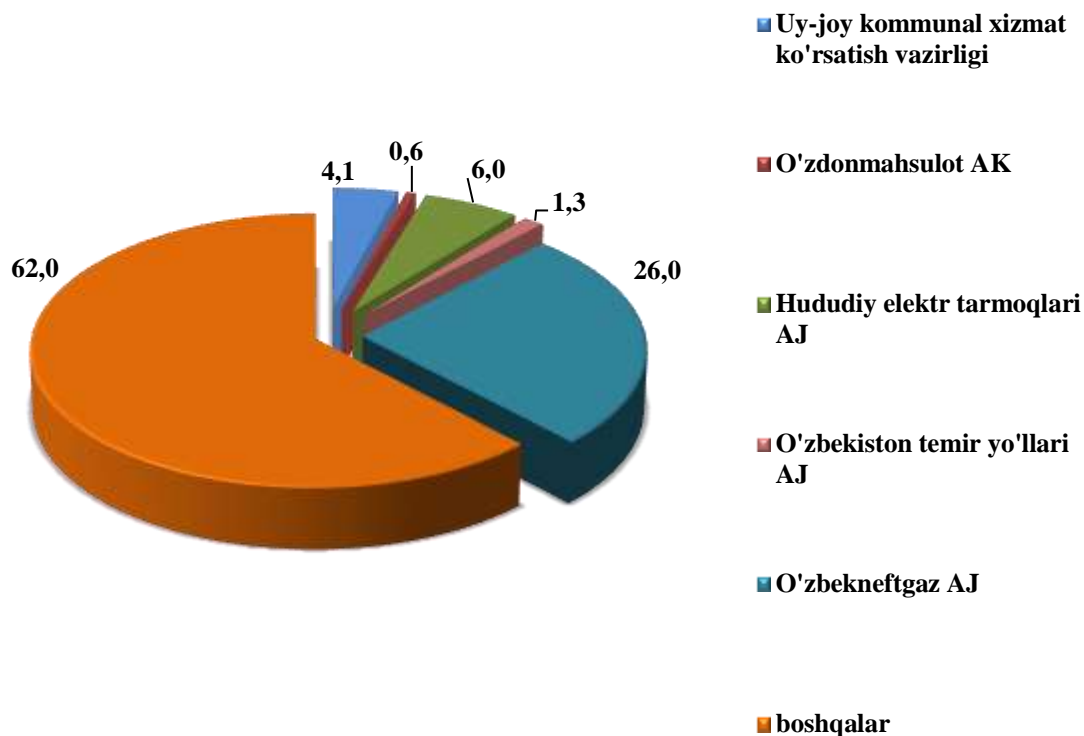
**2021 yil 1 iyun holatiga hududlar kesimida  
korxonalar va tashkilotlarning debitor qarzdorligi**

	<b>Debitor qarzdorlik, mln. so‘m</b>	<b>shundan muddati o‘tgan</b>	<b>muddati o‘tgan qarzdorlik ulushi, foizda</b>
<b>Buxoro viloyati <sup>1)</sup></b>	<b>2 001 595,8</b>	<b>5 6197,3</b>	<b>100,0</b>
Buxoro sh.	605 287,6	25 035,4	44,5
Kogon sh.	119 823,1	30 542,2	54,4
<i>tumanlar</i>			
Buxoro	2 520,5	-	-
Vobkent	3 623,4	-	-
Jondor	1 578,7	-	-
Kogon	60 097,0		
Olot	21 116,1	-	-
Peshko‘	906,4	-	-
Romitan	25 033,8	42,1	0,1
Shofirkon	13 862,1	-	-
Qorako‘l	35 299,1	552,4	0,9
Qorovulbozor	989 475,2	-	-
G‘ijduvon	122 972,8	25,2	0,1

<sup>1)</sup> Byudjet va boshqa notijorat tashkilotlar, mahsulot ishlab chiqaruvchi qishloq xo‘jalik korxonalar, fermer va dehqon xo‘jaliklari, sug‘urta tashkilotlari, banklar, kichik korxonalar va mikrofirmalarsiz

## 2021 yil 1 iyun holatiga vazirlik va idoralarning kreditor qarzdorligi

(jamiga nisbatan foizda)



Eng ko'p kreditor qarzdorlik "O'zbekneftgaz" AJ 864 932,3 mln.so'm (viloyat bo'yicha jami kreditor qarzdorlikdan 26,0 foiz), "Hududiy elektr tarmoqlari" AJ 199 856,4 mln.so'm (6,0 foiz), Uy-joy kommunal xizmat ko'rsatish vazirligi 136 536,2 mln.so'm (4,1 foiz) kuzatildi.

**2021 yil 1 iyun holatiga hududlar kesimida korxonalar va tashkilotlarning kreditor qarzdorligi**

	<b>Kreditor qarzdorlik, mln.so‘m</b>	<b>shundan muddati o‘tgani</b>	<b>Muddati o‘tgan qarzdorlik ulushi, foizda</b>
<b>Buxoro viloyati <sup>1)</sup></b>	<b>3 326 231,0</b>	<b>20 901,8</b>	<b>100,0</b>
Buxoro sh.	1 015 657,4	12 169,4	58,2
Kogon sh.	185 610,8	8 685,7	41,6
<i>tumanlar</i>			
Buxoro	6 212,1	-	-
Vobkent	2 646,7	-	-
Jondor	19 874,9	-	-
Kogon	72 154,9	-	-
Olot	128 220,3	-	-
Peshko‘	18 941,8	-	-
Romitan	79 036,9	-	-
Shofirkon	86 150,1	-	-
Qorako‘l	22 911,3	-	-
Qorovulbozor	1 014 555,3	-	-
G‘ijduvon	674 258,7	46,7	0,2

Hududlar kesimida kreditor qarzdorlikning asosiy qismi Qorovulbozor (1 014 555,3 mln. so‘m), G‘ijduvon (674 258,7 mln. so‘m) tumanlari va Buxoro (1 015 657,4 mln. so‘m) shahriga to‘g‘ri keladi.

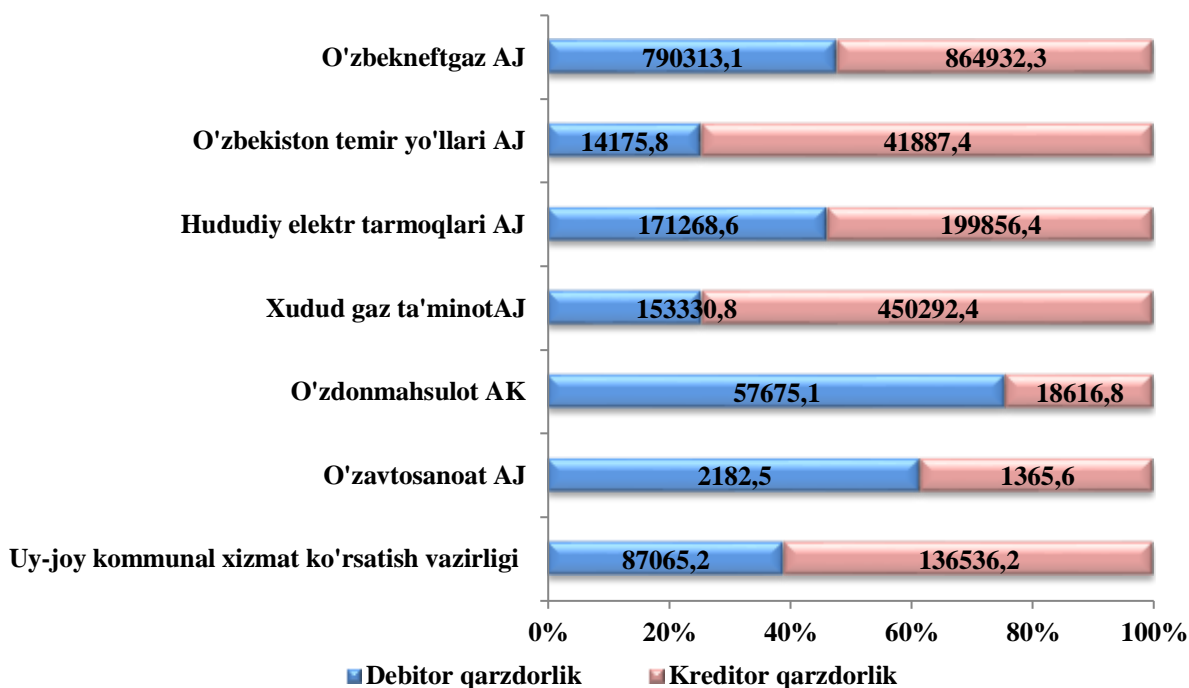
Muddati o‘tgan kreditorlik qarzdorliklar 20 901,8 mln.so‘m yoki jamiga nisbatan 0,6 foizni tashkil qildi.

<sup>1)</sup> Byudjet va boshqa notijorat tashkilotlar, mahsulot ishlab chiqaruvchi qishloq xo‘jalik korxonalar, fermer va dehqon xo‘jaliklari, sug‘urta tashkilotlari, banklar, kichik korxonalar va mikrofirmalarsiz.



## Alohida xo'jalik boshqaruv organlarining debitor va kreditor qarzdorligi

mln. so'm



Xo'jalik boshqaruv organlarida jami kreditor qarzdorlikning debitorlik qarzdorlikka nisbatan quyidagi ma'lumotlar bilan tavsiflanadi:

	Kreditor qarzdorlikning debitorlikdan oshishi	
	mln. so'm	Debitorga nisbatan, foizda
“ Hududiy elektr tarmoqlari “ AJ	28 587,8	116,7
"Hudud gaz ta'minot" AJ	296 961,6	2,9 m.
"O'zbekiston temir yullari" AJ	27 711,6	2,9 m.
Uy-joy kommunal xizmat ko'rsatish vazirligi	49 471,0	156,8

Jami kreditor qarzdorlikning debitorlikdan oshishi “Hududiy elektr tarmoqlari”AJ 28 587,8 mln.so'mga (116,7 foiz), "Hudud gaz ta'minot"AJ 296 961,6 mln.so'mga (2,9 marta), “O'zbekiston temir yo'llari” AK 27 711,6 mln. so'mga (2,9 marta), Uy-joy kommunal xizmat ko'rsatish vazirligi 49 471,0 mln.so'mga (156,8 foiz) kuzatildi. Bu korxonaning moliyaviy barqarorligiga salbiy ta'sir etishi mumkin.