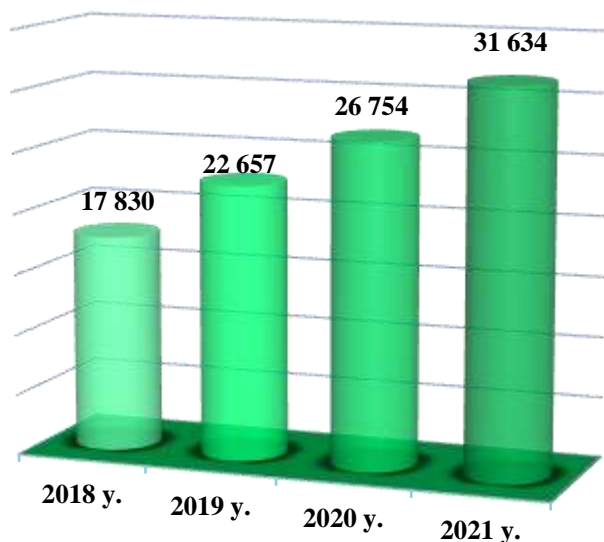


XI. KORXONALAR VA TASHKIOTLAR FAOLIYATINING UMUMIY TAVSIFI

Ro'yxatdan o'tgan korxonalar va tashkilotlar soni (1 iyul holatiga ko'ra, ming birlikda)



Mamlakatimizda qulay ishbilarmonlik muhitini yaratish va tadbirkorlikni jadal rivojlantirish borasida qator ijobiy o'zgarishlar amalga oshirilmoqda. O'z o'rnida, tadbirkorlik subyektlarini davlat ro'yxatidan o'tkazish va hisobga qo'yish borasida ham qonunchilikda muhim qarorlar qabul qilinib, davlat ro'yxatidan o'tkazish va hisobga qo'yishni avtomatlashtirilgan tizimi bosqichma-bosqich ishlab chiqilib, amaliyotga tadbiriq qilinmoqda. Bu esa, aholi hamda xorijiy investorlarning o'z shaxsiy biznesini yo'lga qo'yish va rivojlantirish uchun muhim omil bo'lib xizmat qilmoqda.

Korxonalar va tashkilotlar soni (2021 yil 1 iyul holatiga ko'ra, birlikda)

	Ro'yxatdan o'tgan korxonalar	31 634 118,2 %
	Faoliyat ko'rsatayotgan korxonalar	29 888 118,7%
	Yangi tashkil etilgan korxonalar (2021- yilda)	3 135 117,9 %

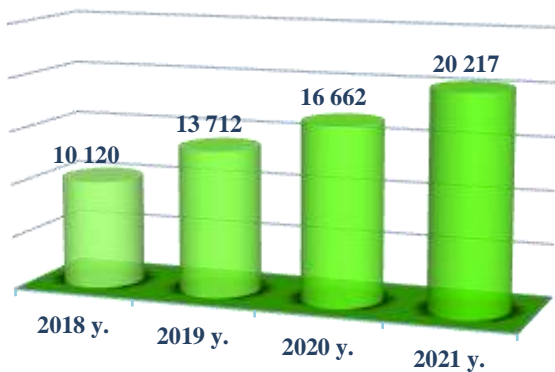
Yuridik shaxs:

Yuritishida yoki operativ boshqaruvida alohida mol-mulkka ega bo'lgan hamda o'z majburiyatlari yuzasidan ushbu mol-mulk bilan javob beradigan, o'z nomidan mulkiy yoki shaxsiy nomulkiy huquqlarga ega bo'la oladigan va ularni amalga oshira oladigan, majburiyatlarni bajara oladigan, sudda da'vog'ar va javobgar bo'la oladigan tashkilot yuridik shaxs hisoblanadi.

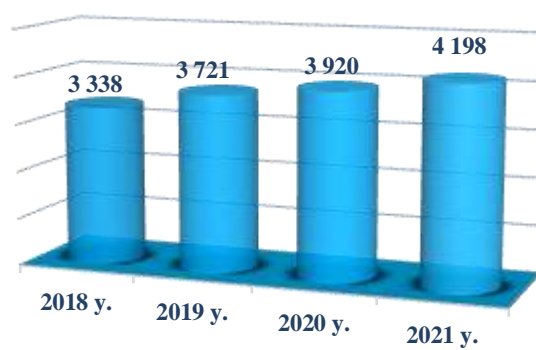
Ro'yxatdan o'tgan tijorat korxonalari soni
 (tashkiliy-huquqiy shakli bo'yicha 2021 yil 1 iyul holatiga ko'ra, birlikda)



*mas'uliyati cheklangan jamiyat,
ming birlik*

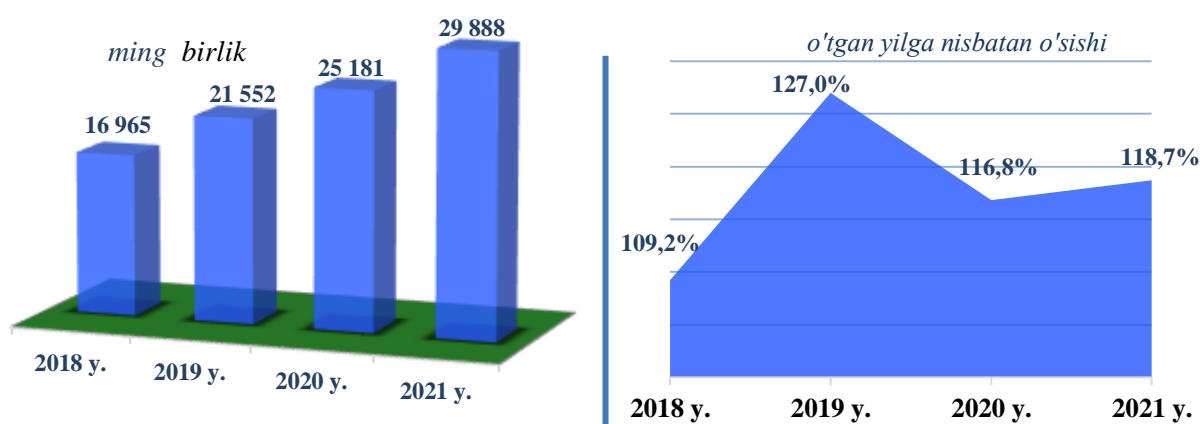


*xususiy korxonona,
ming birlik*



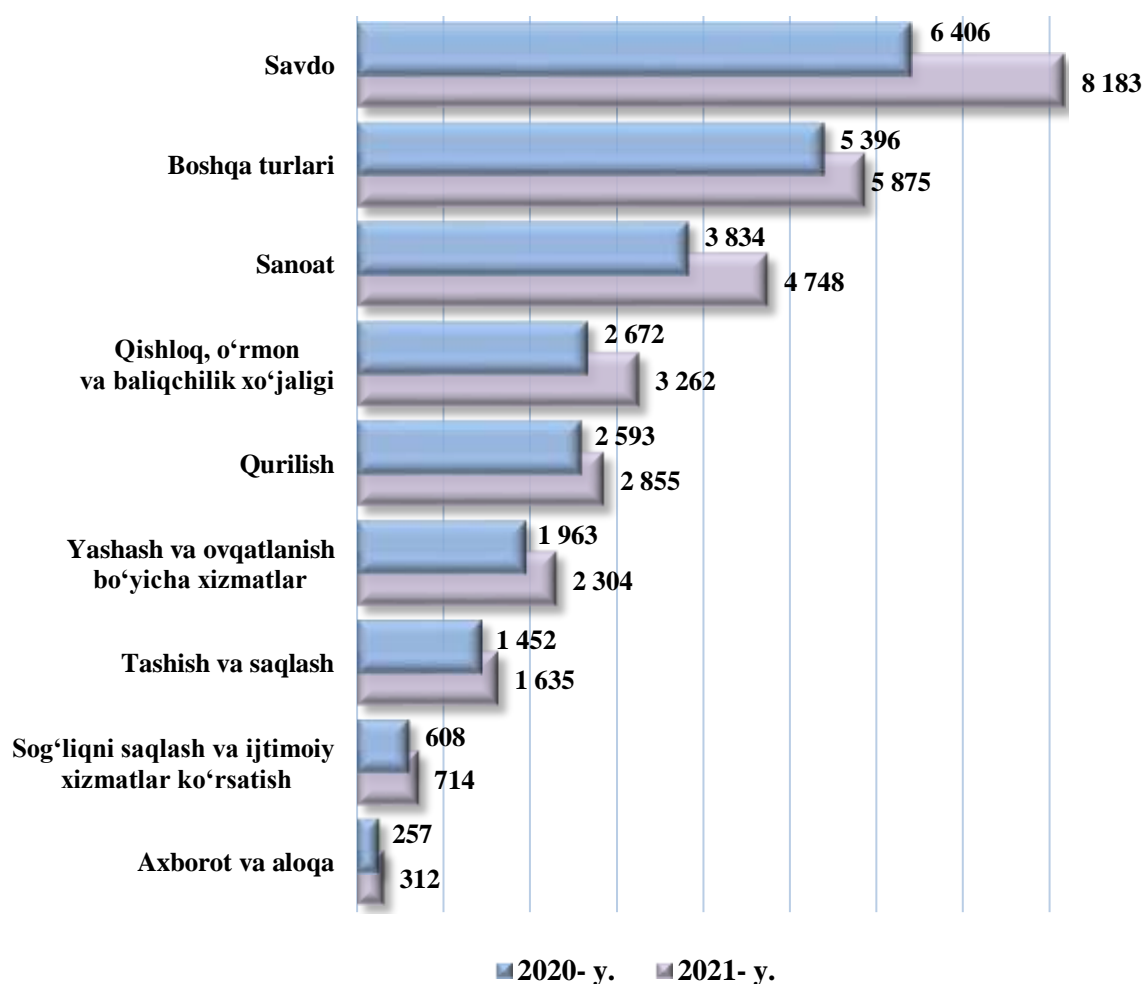
Faoliyat ko'rsatayotgan korxonalar va tashkilotlar soni

(1 iyul holatiga ko'ra)



Faoliyat ko'rsatayotgan korxonalar va tashkilotlar soni

(iqtisodiy faoliyat turlari bo'yicha 1 iyul holatiga ko'ra, birlikda)



Faoliyat ko'rsatayotgan tijorat korxonalarini soni

(tashkiliy-huquqiy shakli bo'yicha 2021 yil 1 iyul holatiga ko'ra, birlikda)



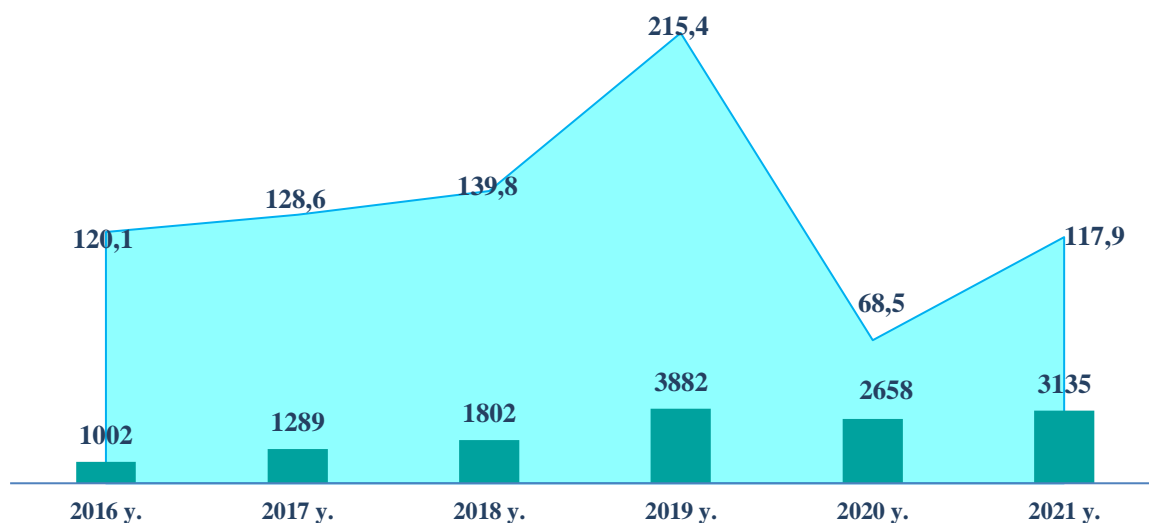
Aksiyadorlik jamiyati:

Ustav fondi muayyan aksiyalar soniga bo'lingan jamiyat - aksiyadorlik jamiyati hisoblanadi - aksiyadorlik jamiyatining ishtirokchilari (aksiyadorlar) uning majburiyatlari bo'yicha javob bermaydilar va jamiyat faoliyati bilan bog'liq zarar uchun o'zlariga qarashli aksiyalar qiymati doirasida javobgar bo'ladilar.

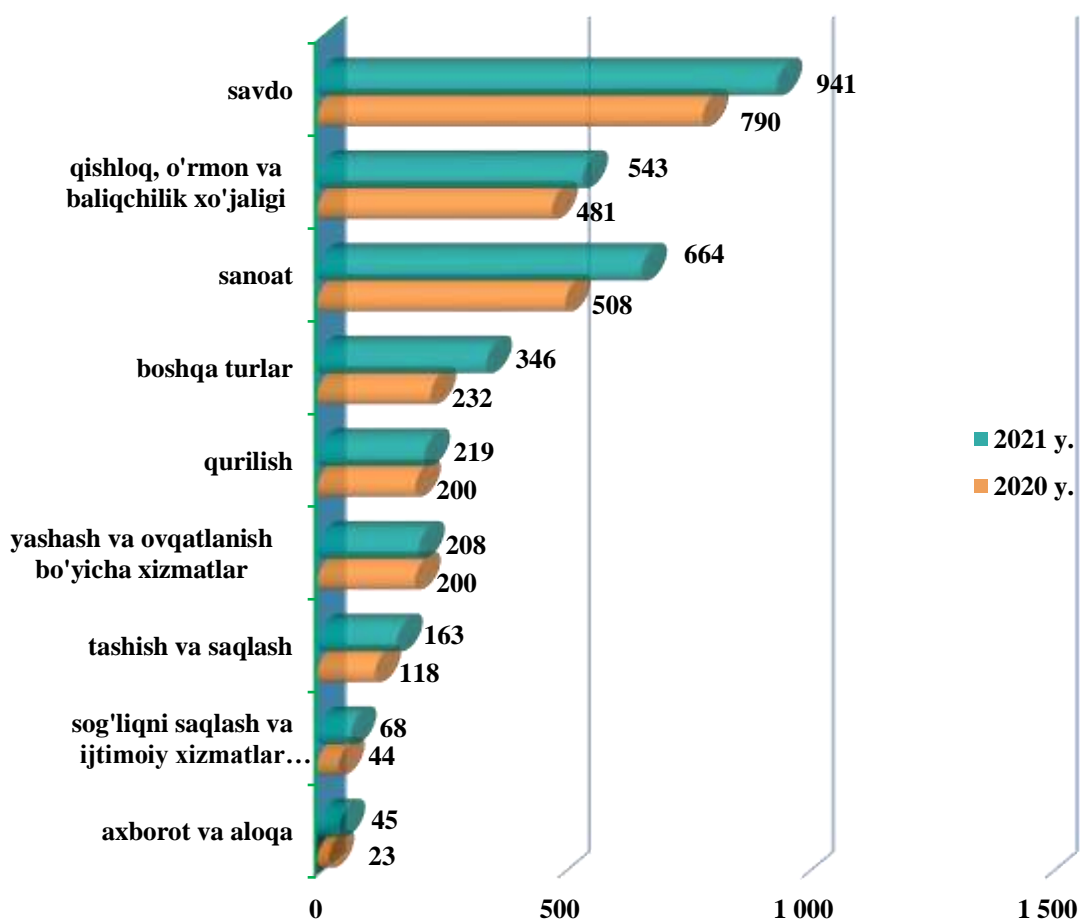
Aksiyalar haqini batamom to'lamagan aksiyadorlar, aksiyadorlik jamiyatining majburiyatlari bo'yicha, o'zlariga qarashli aksiyalar qiymatining to'lanmagan qismi doirasida solidar javobgar bo'ladilar.

Aksiyadorlik jamiyatining firma nomida, jamiyatning nomi hamda bu jamiyat aksiyadorlik jamiyati ekanligi o'z ifodasini topishi kerak.

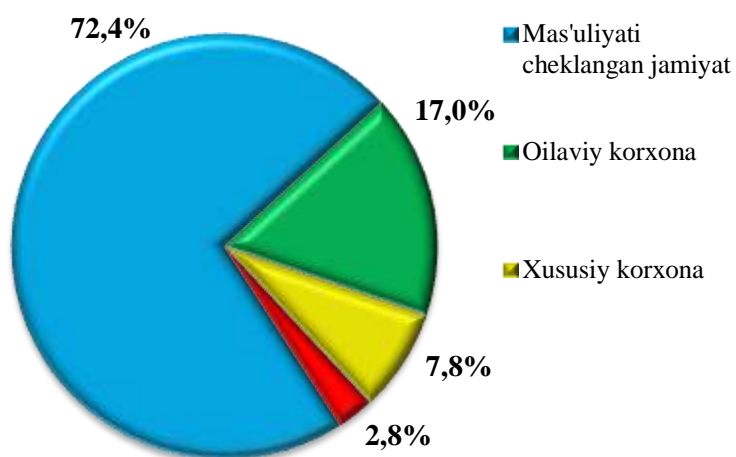
Yangi tashkil etilgan korxonalar va tashkilotlar soni
(yanvar-iyun oylarida, ming birlikda)



Yangi tashkil etilgan korxonalar va tashkilotlar soni
(iqtisodiy faoliyat turlari bo'yicha yanvar-iyun oylarida, birlikda)

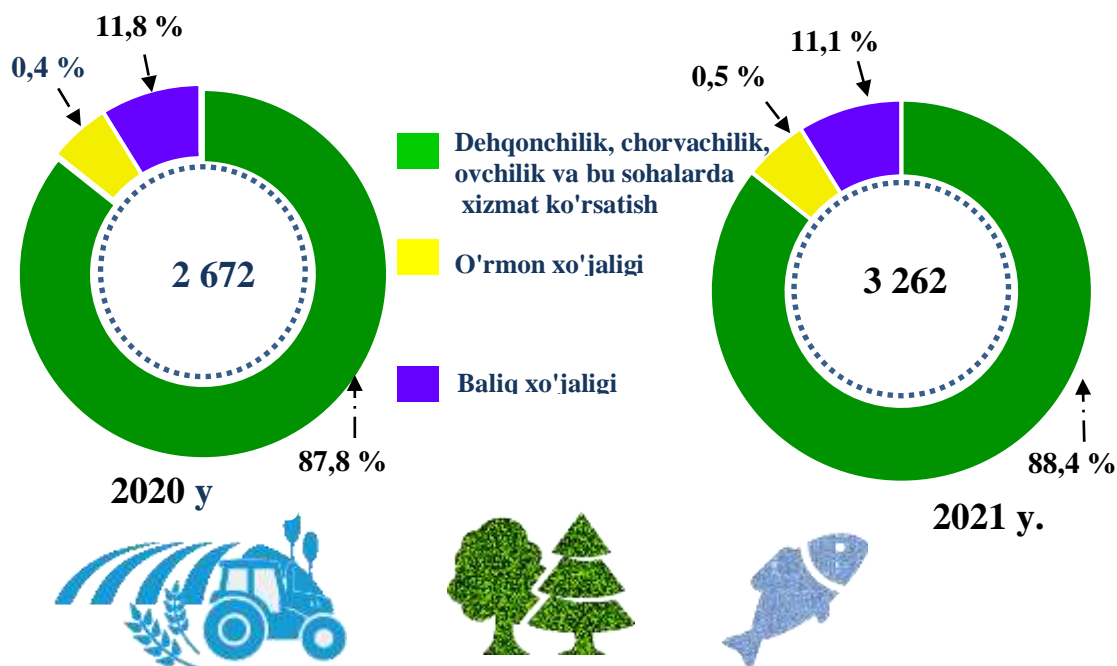


**Yangi tashkil etilgan korxonalar va tashkilotlarning
tashkiliy-huquqiy shakli bo'yicha tarkibi**
(2021 yil yanvar-iyun oylarida, umumiy sonidagi ulushi)




2021 yilning yanvar-iyun oylarida 3 135 ta korxonalar va tashkilotlar yangi tashkil etildi. Shundan mas'uliyati cheklangan jamiyatlardan 2 271 ta, xususiy korxonalar 244 ta, oilaviy korxonalar 532 ta va boshqalar 88 tani tashkil etdi.

**Qishloq, o'rmon va baliqchilik xo'jaligi faoliyati bilan shug'ullanayotgan
korxonalar va tashkilotlar tarkibi**
(1 iyul holatiga ko'ra)



Sanoat yoʻnalishida faoliyat koʻrsatayotgan korxonalar va tashkilotlar soni

(2021 yil 1 iyul holatiga koʻra, birlikda)

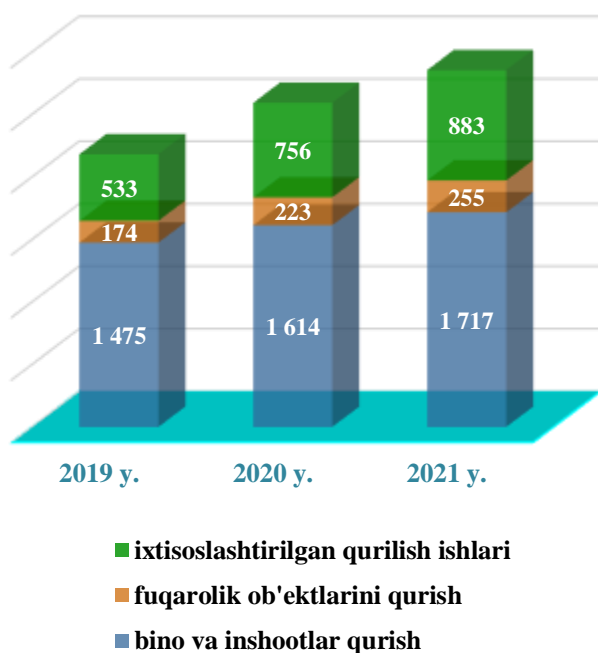


2021- yil 1- iyul holatiga koʻra, sanoat korxonalari va tashkilotlari soni 4 748 tani tashkil etib, oʻtgan yilning mos davriga nisbatan 123,8 % ga oshdi.

Jami sanoat korxonalari va tashkilotlari koʻpayishining asosiy omili – (oʻtgan yilning mos davriga nisbatan), ishlab chiqarish (qayta ishlash) sanoatida – 123,6 % ga (jami sanoatdagi ulushi 94,9 %), togʻ-kon sanoati va ochiq konlarni ishlash – 112,2 % ga (jami sanoatdagi ulushi 2,9 %), elektr, gaz, bugʻ bilan taʼminlash va havoni konditsiyalash – 123,5 % ga (jami sanoatdagi ulushi 0,4 %) va suv bilan taʼminlash, kanalizatsiya tizimi, chiqindilarni utilitatsiya qilishning 167,3 % ga (jami sanoatdagi ulushi 1,7 %) oʻsishidir.

Qurilish faoliyati bilan shugʻullanayotgan korxonalar va tashkilotlar soni

(1 iyul holatiga koʻra, birlikda)



2021 yil 1 iyul holatiga koʻra qurilish sohasida korxonalar va tashkilotlar soni 2 855 tani tashkil etib, oʻtgan yilning mos davriga nisbatan 110,1 foizga oshdi. Jami qurilish sohasidagi korxonalar va tashkilotlar soni koʻpayishining asosiy omili bino va inshootlar qurishda oʻtgan yilga nisbatan 106,4 foizga (jami qurilishdagi ulushi 60,1 foiz), fuqarolik ob'ektlarini qurish 114,3 foizga (jami qurilishdagi ulushi 8,9 foiz), ixtisoslashtirilgan qurilish ishlarining 116,8 foizga (jami qurilishdagi ulushi 31,0 foiz) oʻsishidir.

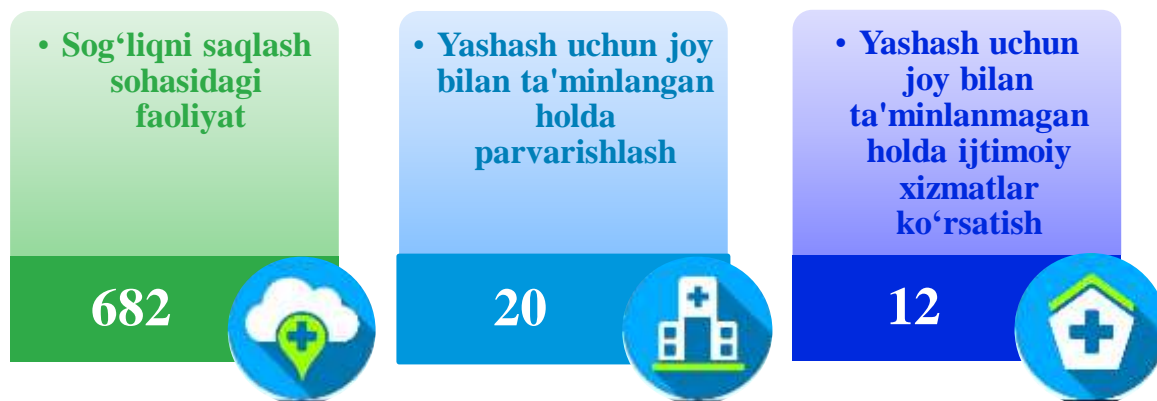
Savdo sohasida faoliyat ko'rsatayotgan korxonalar va tashkilotlar soni

(1 iyul holatiga ko'ra, birlikda)

2021 yil 1 iyul holatiga ko'ra savdo sohasidagi korxonalar va tashkilotlar soni 8 183 tani tashkil etib, o'tgan yilning mos davriga nisbatan 127,7 foizga oshdi. Jami savdo korxonalarini va tashkilotlarini soni ko'payishining asosiy omili avtomobil va mototsikllar savdosidan tashqari chakana savdoda o'tgan yilga nisbatan 130,8 foizga (jami savdodagi ulushi 64,9 foiz), avtomobil va mototsikllar savdosidan tashqari ulgurji savdoda o'tgan yilga nisbatan 118,4 foizga (jami savdodagi ulushi 25,9 foiz), avtomobil va mototsikllarning ulgurji va chakana savdosi va ularni ta'mirlashning o'tgan yilga nisbatan 135,3 foizga (jami savdodagi ulushi 9,2 foiz) o'sishidir.

Sog'liqni saqlash va ijtimoiy xizmatlar sohasida faoliyat ko'rsatayotgan korxonalar va tashkilotlar soni

(2021 yil 1 iyul holatiga ko'ra, birlikda)



Yashash va ovqatlanish bo'yicha xizmatlar sohasida faoliyat ko'rsatayotgan korxonalar va tashkilotlar soni

(2021 yil 1 iyul holatiga ko'ra, birlikda)



yashash bo'yicha xizmatlar- 374 ta

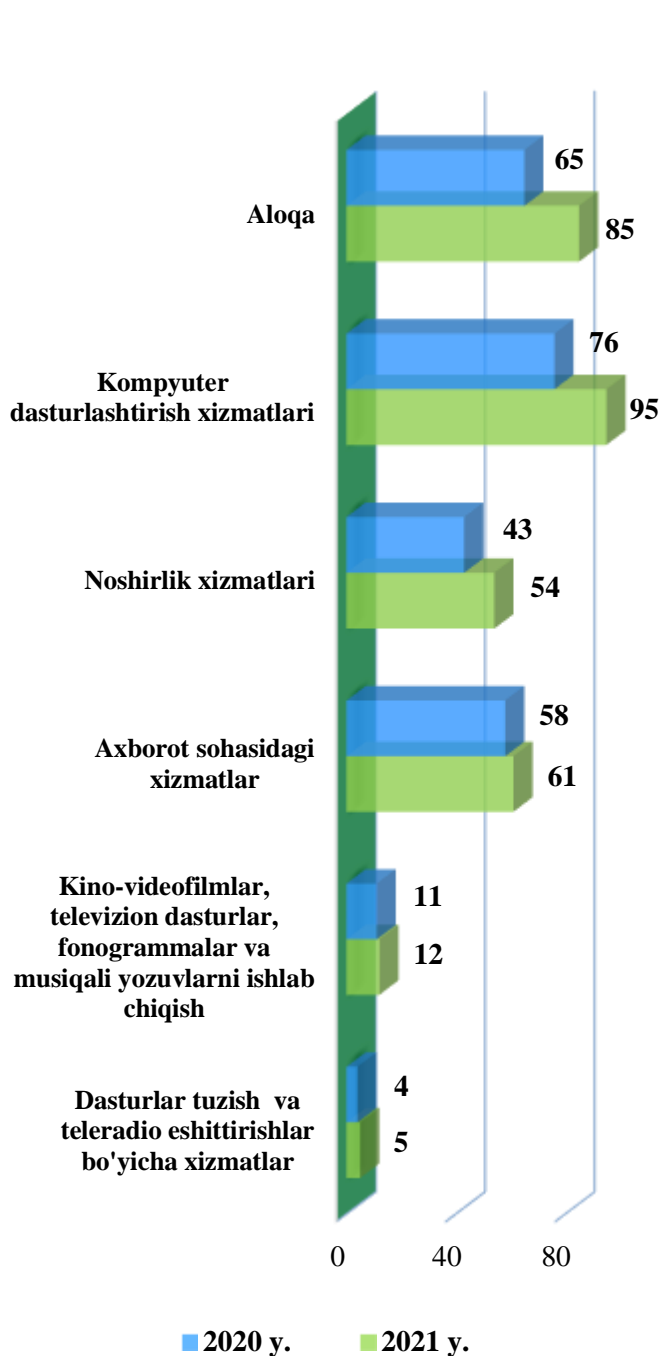


Oziq-ovqat mahsulotlari va ichimliklar yetkazish bo'yicha xizmatlar - 1 930 ta

2021- yil 1- iyul holatiga ko'ra, yashash va ovqatlanish bo'yicha xizmatlar sohasidagi korxonalar va tashkilotlar soni 2 304 tani tashkil etib, o'tgan yilning mos davriga nisbatan 117,4 % ga oshdi.

Jami yashash va ovqatlanish bo'yicha xizmatlar sohasidagi korxonalar va tashkilotlar soni ko'payishining asosiy omili – oziq-ovqat va ichimliklar yetkazish bo'yicha xizmatlar – 121,1 % ga (jami yashash va ovqatlanish bo'yicha xizmatlar sohasidagi ulushi 83,8 %), yashash bo'yicha xizmatlarning- 101,4 % ga (jami yashash va ovqatlanish bo'yicha xizmatlar sohasidagi ulushi 16,2 %) o'sishidir.

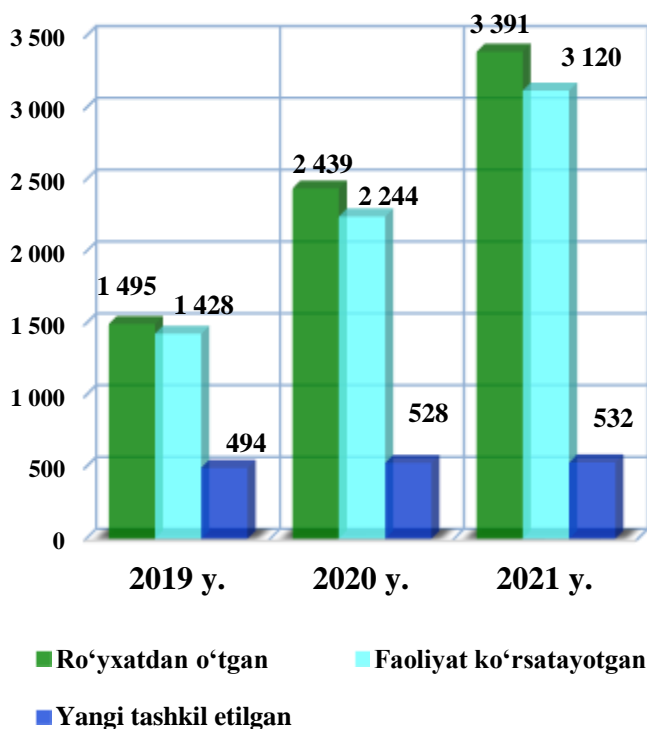
**Axborot va aloqa sohasida faoliyat ko'rsatayotgan
korxonalar va tashkilotlar soni**
(1 iyul holatiga ko'ra, birlikda)



2021 yil 1 iyul holatiga ko'ra axborot va aloqa sohasida korxonalar va tashkilotlar soni 312 tani tashkil etib, o'tgan yilning mos davriga nisbatan 121,4 foizga oshdi.

Jami axborot va aloqa sohasida korxonalar va tashkilotlar soni ko'payishining asosiy omili kino video-filmlar, televidion dasturlar, fonogrammalar va musiqali yozuvlarni ishlab chiqish bo'yicha xizmatlar o'tgan yilga nisbatan 109,1 foizga (jami axborot va aloqa sohasidagi ulushi 3,8 foiz), axborot sohasidagi xizmatlar o'tgan yilga nisbatan 105,2 foizga ko'paygan, (jami axborot va aloqa sohasidagi ulushi 19,6 foiz), nashriyotchilik xizmatlari o'tgan yilga nisbatan 125,6 foizga (jami axborot va aloqa sohasidagi ulushi 17,3 foiz), dasturlar tuzish va teleradio eshittirishlar bo'yicha xizmatlar 125,0 foizga (jami axborot va aloqa sohasidagi ulushi 1,6 foiz), kompyuter dasturlashtirish xizmatlari o'tgan yilga nisbatan 125,0 foizga (jami axborot va aloqa sohasidagi ulushi 30,5 foiz), telekommunikatsiya xizmatlarining 130,8 foizga (jami axborot va aloqa sohasidagi ulushi 27,2 foiz) o'sgan.

Oilaviy korxonalar soni (1 iyul holatiga ko'ra, birlikda)



Tashkiliy-huquqiy shakli bo'yicha ro'yxatdan o'tgan oilaviy korxonalar soni 2021- yilning 1- iyul holatiga ko'ra 3 391 tani tashkil etib, bu ko'rsatkich o'tgan yilning shu davriga nisbatan 952 taga yoki 139,0 % ga oshganligini ko'rish mumkin.

Faoliyat ko'rsatayotgan oilaviy korxonalar soni 3 120 tani tashkil etib, bu ko'rsatkich o'tgan yilning shu davriga nisbatan 876 taga yoki 139,0 % ga oshganligini ko'rish mumkin.

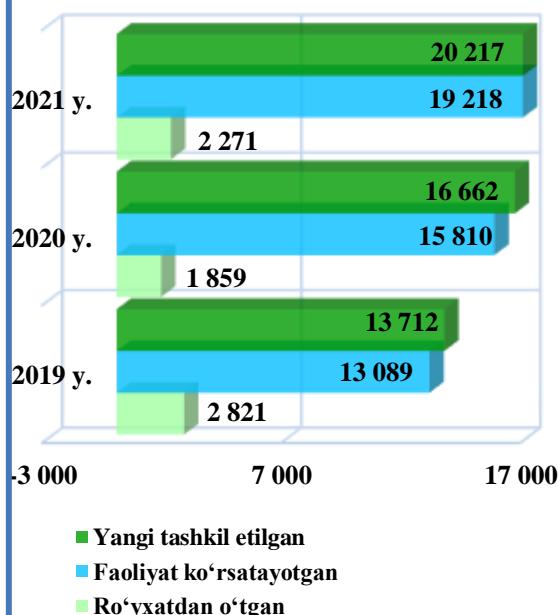
2021- yilning yanvar- iyun oylarida yangi tashkil etilgan oilaviy korxonalar soni 532 tani tashkil etib, bu ko'rsatkich o'tgan yilning shu davriga nisbatan 4 taga yoki 100,7 % ga oshganligini ko'rish mumkin.

Mas'uliyati cheklangan jamiyatlar soni (1 iyul holatiga ko'ra, birlikda)

Tashkiliy - huquqiy shakli bo'yicha ro'yxatdan o'tgan mas'uliyati cheklangan jamiyatlar soni 2021 yil 1 iyul holatiga ko'ra 20 217 tani tashkil etib, bu ko'rsatkich o'tgan yilning mos davriga nisbatan olganda 3 555 taga yoki 121,3 foizga oshganligini ko'rsatmoqda.

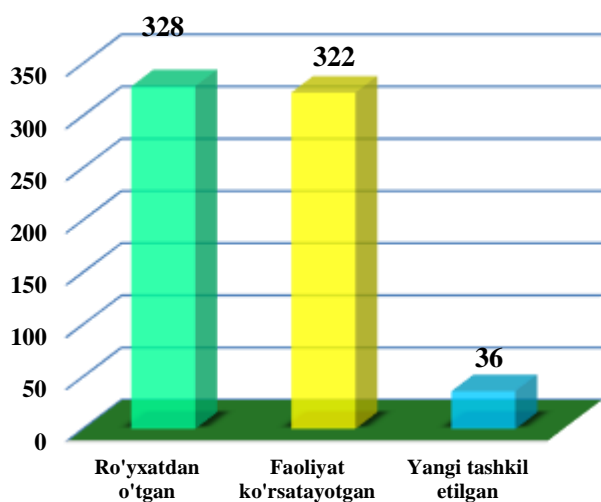
Faoliyat ko'rsatayotgan mas'uliyati cheklangan jamiyatlar soni 19 218 tani tashkil etib, bu ko'rsatkich o'tgan yilning mos davriga nisbatan olganda 3 408 ga yoki 121,6 foizga oshganligini ko'rish mumkin.

2021 yilning yanvar-iyun oylarida yangi tashkil etilgan mas'uliyati cheklangan jamiyatlar soni 2 271 tani tashkil etib, bu ko'rsatkich o'tgan yilning mos davriga nisbatan olganda 412 taga yoki 122,1 foizga kamaygan.



Buxoro viloyatidagi xorijiy kapital ishtirokidagi korxonalar va tashkilotlar soni

(2021 yil 1 iyul holatiga ko'ra, birlikda)

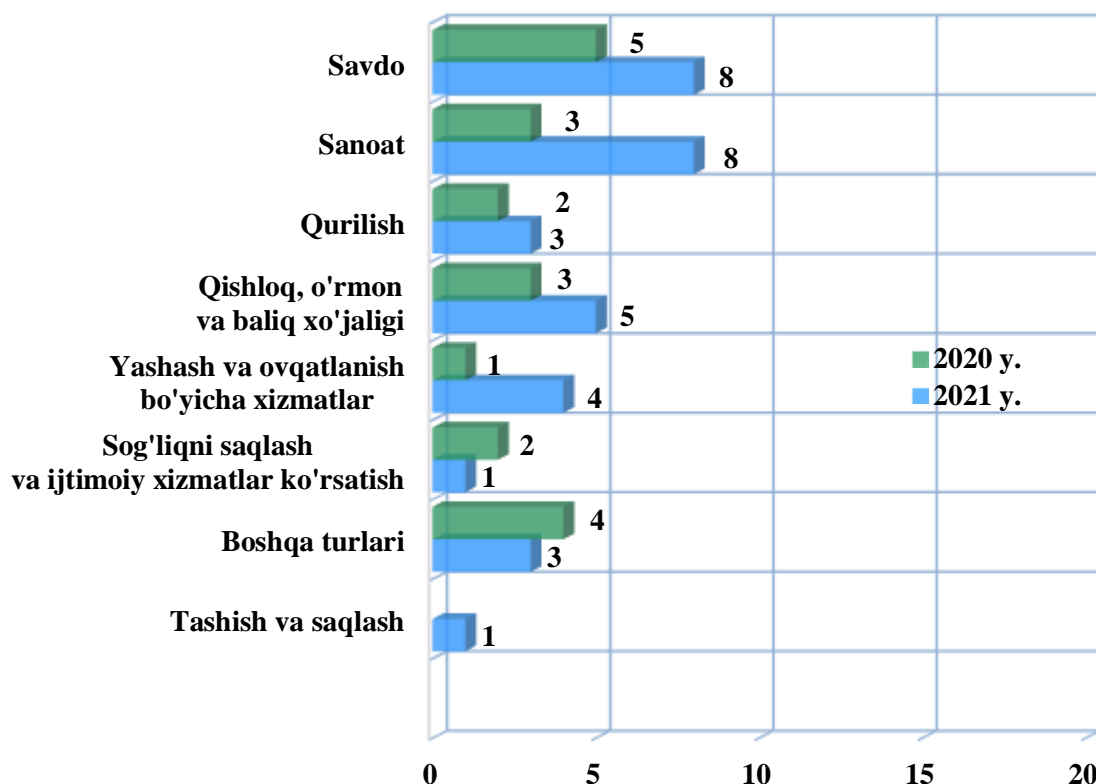


Ro'yxatdan o'tgan xorijiy kapital ishtirokidagi korxonalar va tashkilotlar soni 2021- yil 1- iyul holatiga ko'ra 328 tani tashkil etib, ulardan 322 tasi yoki 98,1 % faoliyat ko'rsatmoqda. Bu ko'rsatkich o'tgan yilning shu davriga nisbatan olganda 27 taga yoki 108,9 % ga oshganligini ko'rish mumkin.

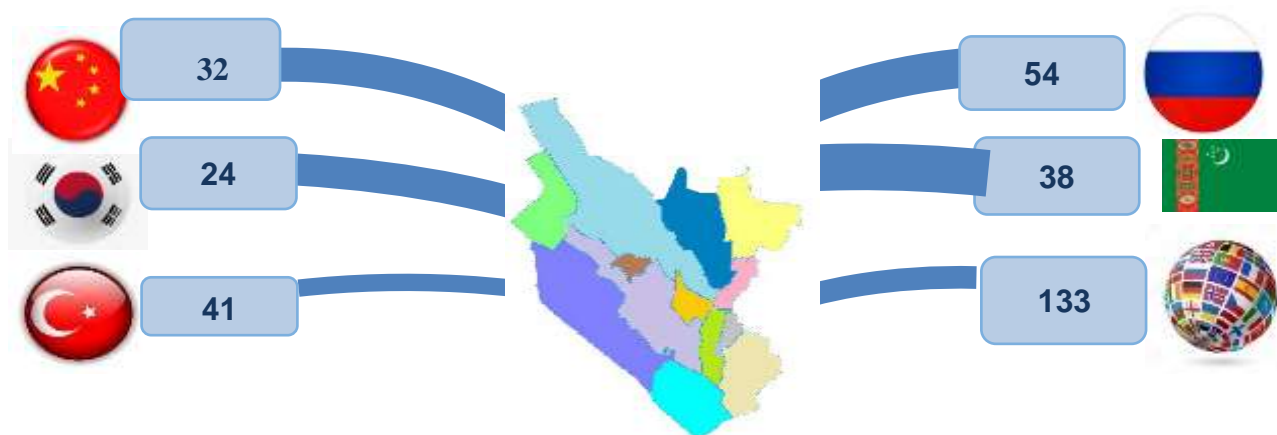
2021- yilning yanvar- iyun oylarida viloyatimizda 36 ta xorijiy kapital ishtirokidagi korxonalar va tashkilotlar yangi tashkil etildi.

Yangi tashkil etilgan xorijiy kapital ishtirokidagi korxonalar soni

(iqtisodiy faoliyat turlari bo'yicha yanvar-iyun oylarida, birlikda)



Xorijiy kapital ishtirokidagi faoliyat ko'rsatayotgan korxonalarining davlatlar kesimida soni
(2021 yil 1 iyul holatiga ko'ra, birlikda)



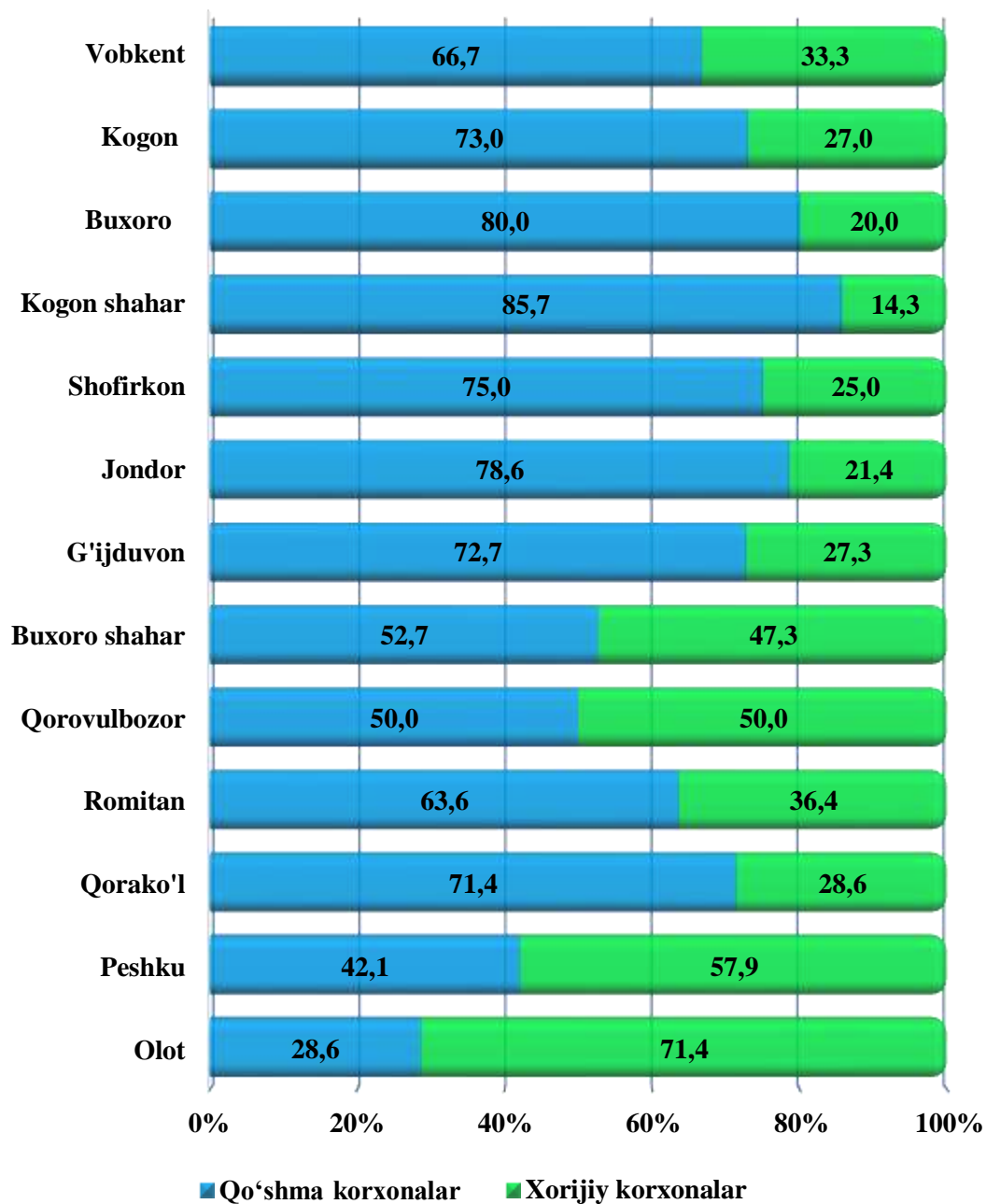
Faoliyat ko'rsatayotgan xorijiy kapital ishtirokidagi korxonalar soni
(iqtisodiy faoliyat turlari bo'yicha 1 iyul holatiga ko'ra, birlikda)

	2017 y.	2018 y.	2019 y.	2020 y.	2021 y.
Jami	85	113	223	291	322
<i>shu jumladan:</i>					
qishloq, o'rmon va baliqchilik xo'jaligi	1	5	21	20	30
sanoat	59	65	101	124	129
qurilish	3	5	20	28	34
savdo	9	18	39	61	71
tashish va saqlash	-	-	2	6	5
yashash va ovqatlanish bo'yicha xizmatlar	6	9	18	23	23
axborot va aloqa	1	-	1	1	1
sog'liqni saqlash va ijtimoiy xizmatlar ko'rsatish	1	2	4	6	7
boshqa turlar	5	9	17	22	22

**Hududlar kesimida xorijiy kapital ishtirokidagi
faoliyat ko'rsatayotgan korxonalar soni**
(2021 yil 1 iyul holatiga ko'ra, birlikda)

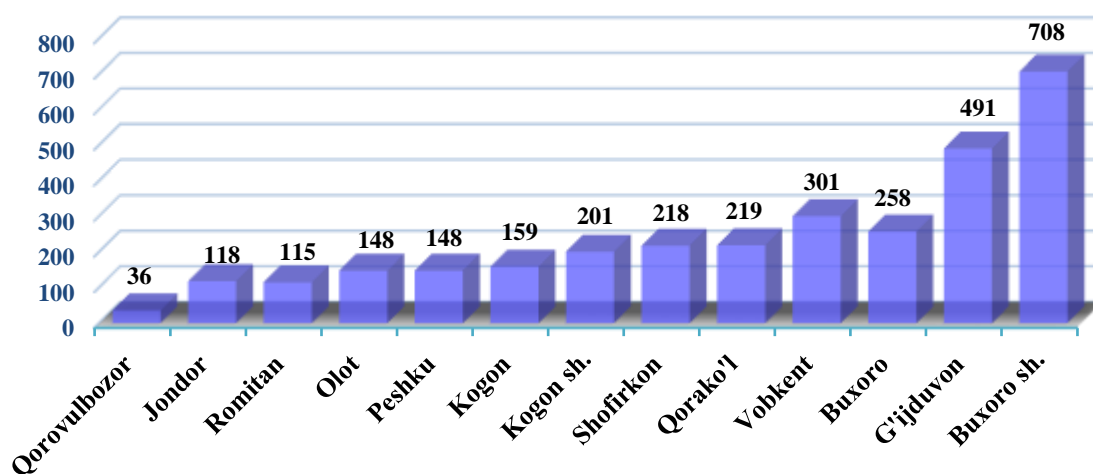
	<i>Jami</i>	<i>shundan:</i>	
		<i>qo'shma korxonalar</i>	<i>xorijiy korxonalar</i>
Buxoro viloyati	322	192	130
Buxoro shahri	167	88	79
Kogon shahri	14	12	2
<i>tumanlar:</i>			
Olot	7	2	5
Buxoro	20	16	4
Vobkent	6	4	2
G'ijduvon	11	8	3
Kogon	26	19	7
Qorako'l	7	5	2
Qorovulbozor	12	6	6
Peshku	19	8	11
Romitan	11	7	4
Jondor	14	11	3
Shofirkon	8	6	2

Hududlar kesimida jami xorijiy kapital ishtirokidagi korxonalar jami qo'shma korxonalar va xorijiy korxonalar taqsimlanishi
(2021 yil 1 iyul holatiga ko'ra, jamiga nisbatan ulushi % da)



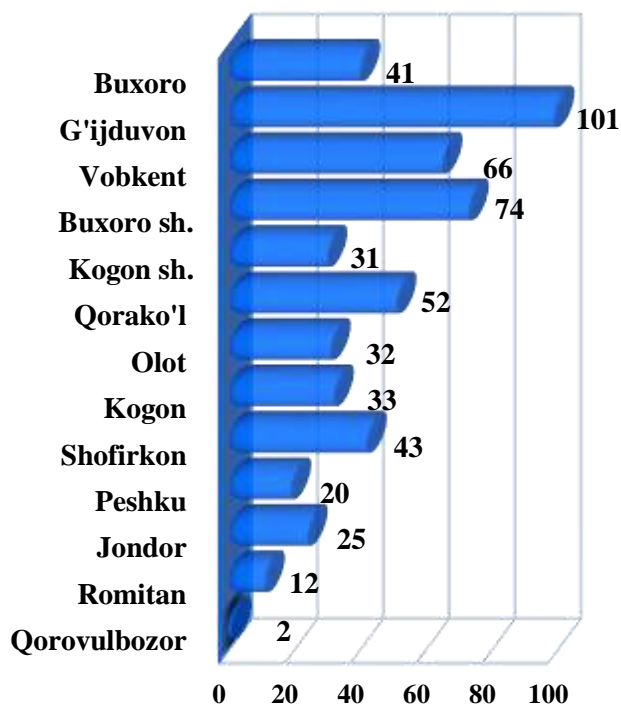
Faoliyat ko'rsatayotgan oilaviy korxonalarining hududlar kesimida soni

(2021 yil 1 iyul holatiga ko'ra, birlikda)



Hududlar kesimida yangi tashkil etilgan oilaviy korxonalar soni

(2021 yil yanvar-iyun oylarida, birlikda)



2021- yilning yanvar- iyun oylarida yangi tashkil etilgan oilaviy korxonalar hududlar kesimida taqsimlanganda, ularning soni Buxoro shahri (13,9 %), G'ijduvon (19,0 %), Buxoro (7,7 %), Romitan (2,3 %), Peshku (3,7 %), Kogon (6,2 %), Jondor (4,7 %), Vobkent (12,4 %), Shofirkon (8,1 %), Qorako'l (9,8 %), Olot (6,0 %), Qorovulbozor (0,4 %) tumanlari va Kogon shahar (5,8 %), ulushiga tegishli.