

XII. DEMOGRAFIYA VA MEHNAT

Dastlabki ma'lumotlarga ko'ra, 2022 yil 1 yanvar holatiga viloyatda doimiy aholi soni 1 976,8 ming kishini tashkil qildi va yil boshidan 29,7 ming kishiga yoki 1,5 foizga ko'paydi.

Buxoro viloyatining doimiy aholi soni to'g'risida ma'lumot (2022 yil 1 yanvar holatiga)

	Doimiy aholi soni, ming kishi			Doimiy aholi sonining o'sish sur'ati, foiz		
	Jami	shu jumladan:		Jami	shu jumladan:	
		shahar	qishloq		shahar	qishloq
Buxoro viloyati	1 976,8	726,0	1 250,8	101,5	101,5	101,6
Buxoro sh.	284,1	259,1	25,0	101,0	101,1	100,4
Kogon sh.	62,3	62,3	-	101,3	101,3	-
<i>tumanlar</i>						
Buxoro	172,2	39,3	132,9	102,0	102,3	101,8
Vobkent	143,6	27,7	115,9	101,6	101,1	101,8
Jondor	179,3	34,3	145,0	101,6	101,5	101,6
Kogon	81,1	5,9	75,2	102,1	103,5	102,0
Olot	101,3	38,1	63,2	101,2	101,3	101,1
Peshko'	126,7	16,1	110,6	101,7	101,9	101,7
Romitan	146,3	36,4	109,9	101,7	101,7	101,8
Shofirkon	181,7	41,8	139,9	101,5	101,5	101,5
Qorako'l	167,4	64,1	103,3	101,4	101,6	101,3
Qorovulbozor	19,1	10,9	8,2	103,2	102,8	103,8
G'ijduvon	311,7	90,0	221,7	101,5	102,0	101,2

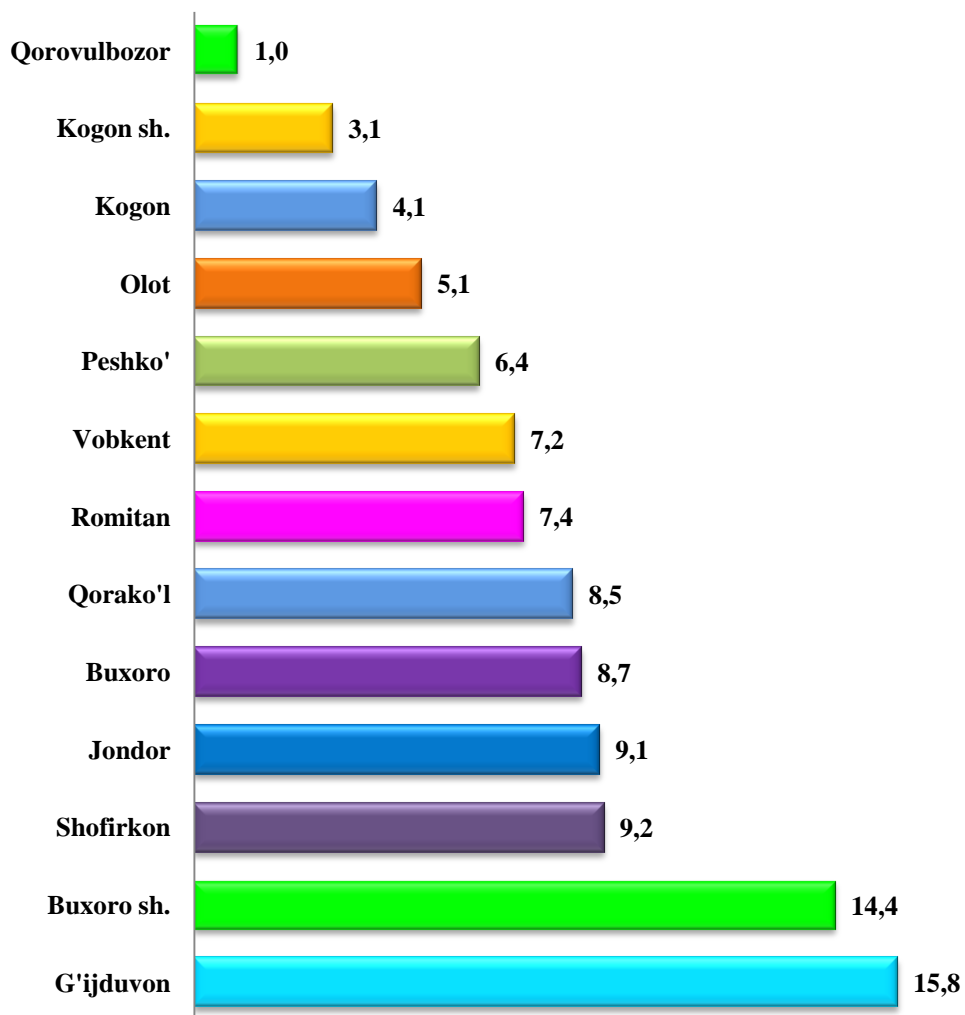
Doimiy aholi sonida erkak va ayollar to'g'risida ma'lumot
(2022 yil 1 yanvar holatiga)

	<i>Doimiy aholi soni, ming kishi</i>		
	<i>Jami</i>	<i>shu jumladan:</i>	
		<i>erkak</i>	<i>ayol</i>
Buxoro viloyati	1 976,8	990,4	986,4
Buxoro sh.	284,1	141,1	143,0
Kogon sh.	62,3	30,4	31,9
<i>tumanlar</i>			
Buxoro	172,2	86,3	85,9
Vobkent	143,6	72,2	71,4
Jondor	179,3	88,8	90,5
Kogon	81,1	40,3	40,8
Olot	101,3	50,7	50,6
Peshko'	126,7	63,4	63,3
Romitan	146,3	74,1	72,2
Shofirkon	181,7	91,6	90,1
Qorako'l	167,4	82,7	84,7
Qorovulbozor	19,1	9,5	9,6
G'ijduvon	311,7	159,3	152,4

2022 yil 1 yanvar holatiga Buxoro viloyatining shahar va tumanlar kesimida eng ko'p aholi soni G'ijduvon tumanida 311,7 ming kishini (viloyat aholi sonidagi ulushi 15,8 foiz), Buxoro shahrida 284,1 ming kishini (14,4 foiz), Shofirkon tumanida 181,7 ming kishini (9,2 foiz) va Jondor tumanida 179,3 ming kishini 9,1 foiz) tashkil etdi.

Hududlar kesimida doimiy aholi sonining o‘shish sur‘ati

(2022 yil 1 yanvar holatiga, foizda)



Hududlar bo‘yicha 2022- yil 1- yanvar holatiga ko‘ra, o‘tgan yilning shu davriga nisbatan aholi sonining eng yuqori o‘shishi Qorovulbozor tumanida (3,2 foiz), Kogon tumanida (2,1 foiz), Buxoro tumanida (2,0 foiz) va Romitan tumanlari (1,7 foiz) kuzatildi.

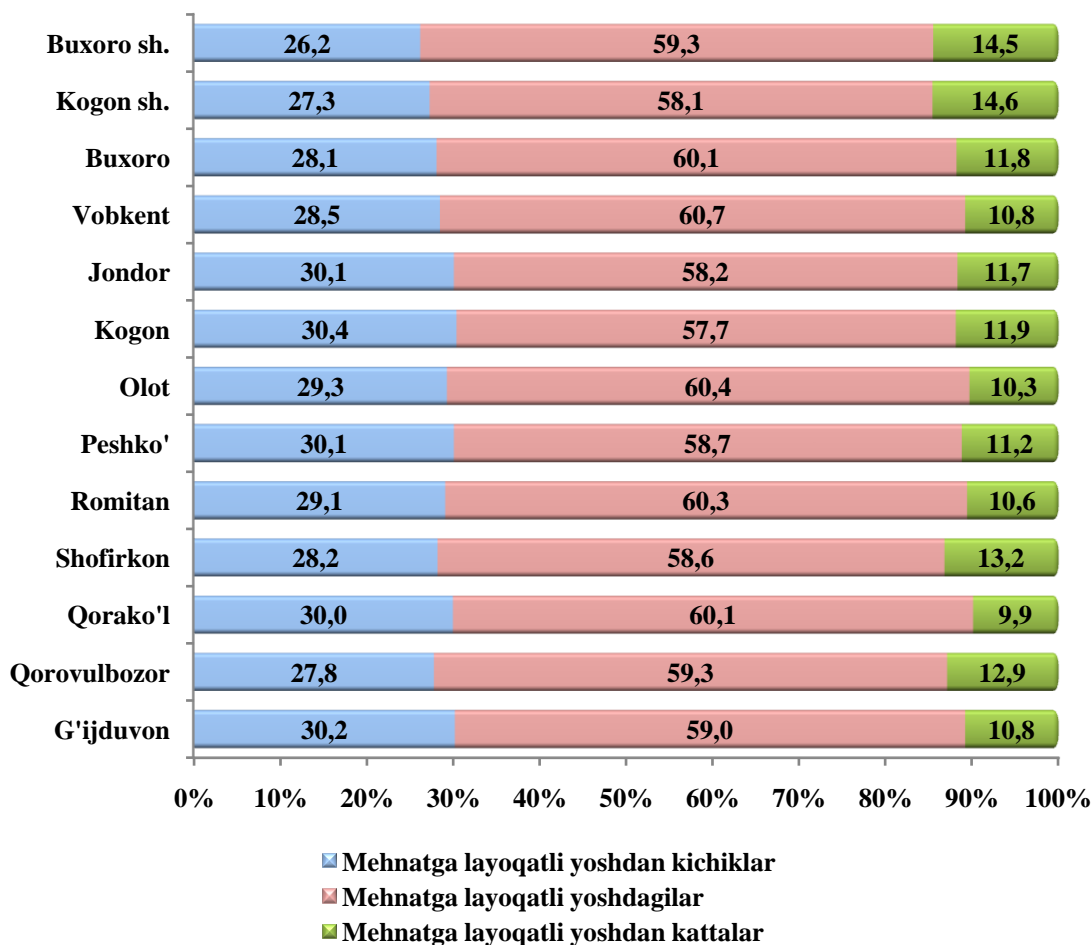
Aholi soni to'g'risida ma'lumot

(2021 yil, kishi)

	<i>Jami aholi soni</i>	<i>shundan:</i>			
		<i>0-2 yosh</i>	<i>3-6 yosh</i>	<i>7-16 yosh</i>	<i>0-16 yosh</i>
Buxoro viloyati	1 947 098	120 771	148 507	321 034	590 312
Buxoro sh.	281 232	14 567	17 419	45 640	77 626
Kogon sh.	61 541	3 260	3 990	10 549	17 799
<i>tumanlar</i>					
Olot	100 102	6 242	7 870	16 923	31 035
Buxoro	168 897	9 911	12 188	27 536	49 635
Vobkent	141 345	9 022	10 996	22 302	42 320
G'ijduvon	307 165	20 054	25 226	52 072	97 352
Kogon	79 362	5 362	6 559	13 255	25 176
Qorako'l	165 128	10 952	13 340	28 013	52 305
Qorovulbozor	18 469	1 117	1 343	2 995	5 455
Peshku	124 573	8 227	10 500	20 434	39 161
Romitan	143 813	9 377	11 538	22 996	43 911
Jondor	176 515	11 426	14 109	30 168	55 703
Shofirkon	178 956	11 254	13 429	28 151	52 834

Doimiy aholi sonining asosiy yosh guruhlari bo'yicha taqsimlanishi

(2021 yil; jamiga nisbatan foizda)



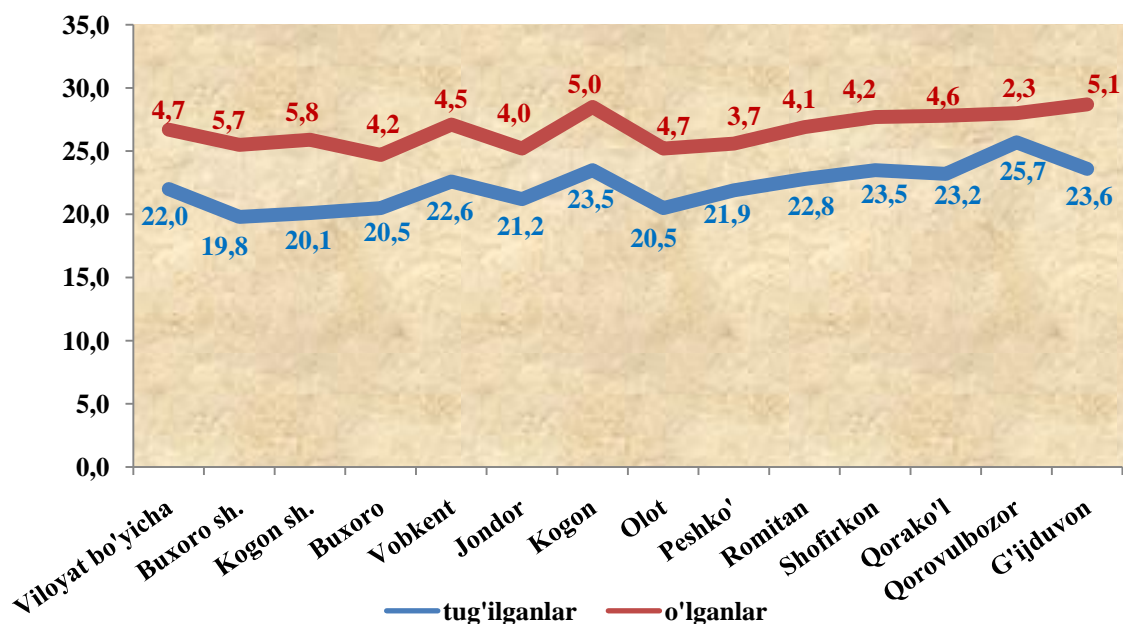
2021 yil yanvar-dekabr oylarida tug'ilish, nikoh va nikohdan ajralishlar

	kishi			har 1000 kishiga	
	2020 yil	2021 yil ¹⁾	o'sish, kamayish	2020 yil	2021 yil
Tug'ilganlar	41 555	43 214	1 659	21,5	22,0
O'lganlar	10 058	9 129	-929	5,2	4,7
shu jumladan: 1 yoshgacha o'lgan bolalar	310	327	22	7,5	8,1
Tabiiy o'sish	31 497	34 085	2 588	16,2	17,3
Nikohlar	15 771	16 937	1 166	8,1	8,6
Ajralishlar	1 517	2 079	562	0,8	1,1

¹⁾ dastlabki ma'lumot

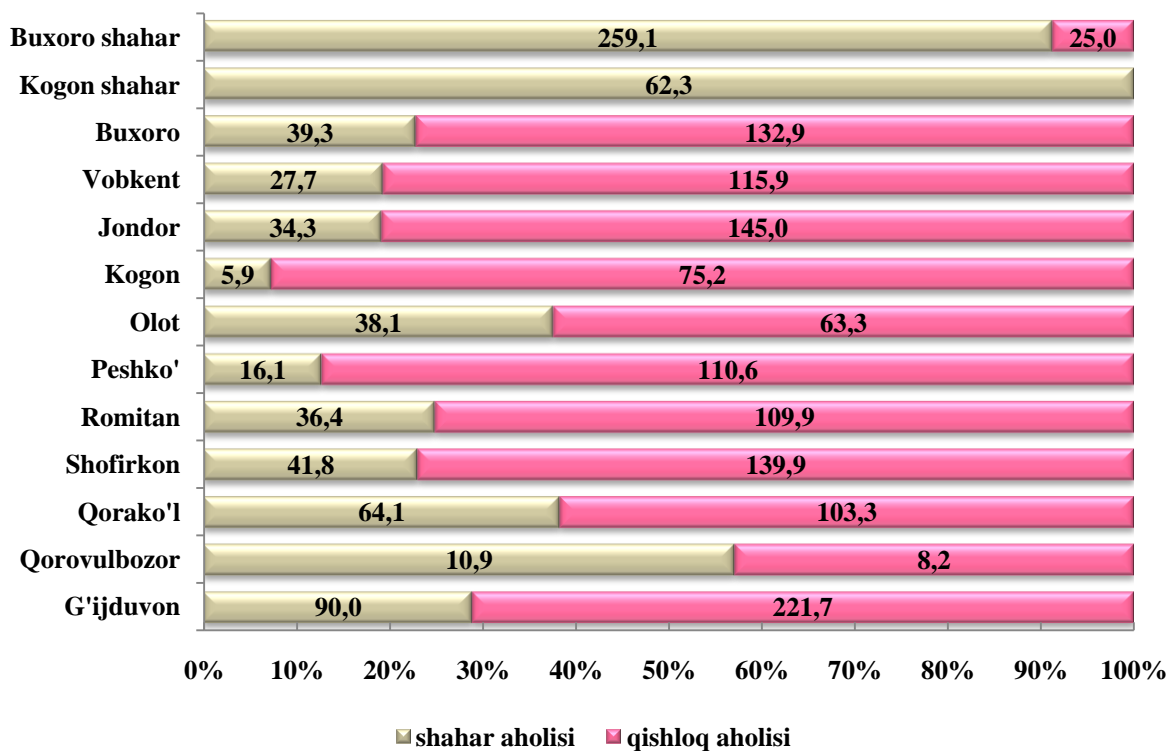
2021 yil yanvar-dekabr oylarida tug‘ilganlar

(har 1000 kishiga)



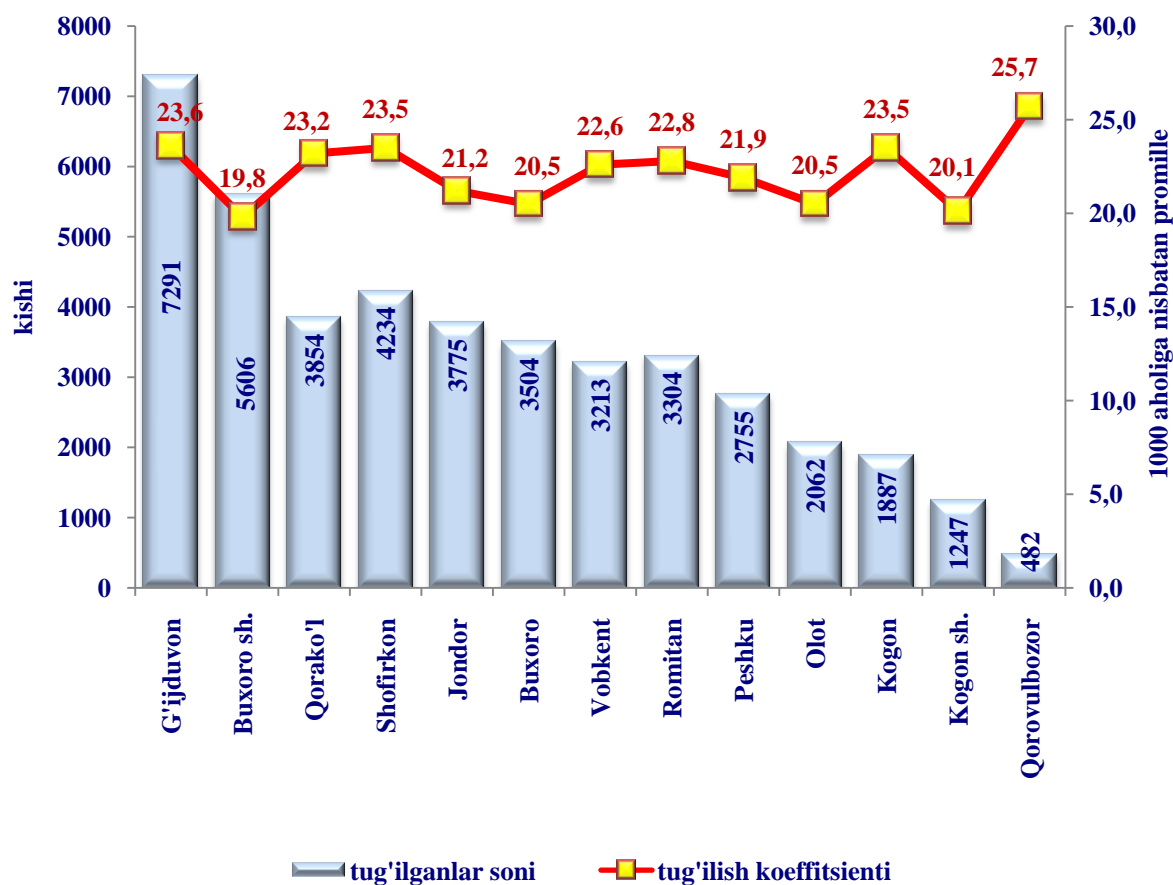
Doimiy aholi soni

(2022 yil 1 yanvar holatiga, ming kishi)



Tug‘ilish. 2021 yil yanvar-dekabr oylarida tug‘ilganlar soni 43 214 kishini (bu erda va bundan keyin tug‘ilganlar sifatida faqat tirik tug‘ilganlar inobatga olingan) tashkil qildi va 2020 yilning shu davriga (41 555 kishi) nisbatan 1 659 taga ko‘paydi. Tug‘ilish koeffitsienti mos ravishda 22,0 promilleni tashkil qildi va 2020 yilning shu davriga (21,5 promille) nisbatan 0,6 promillega ko‘paydi.

Hududlar kesimida tug‘ilganlar soni va koeffitsienti
(2021 yil yanvar – dekabr)



Ma'lumot uchun:

2021 yil davomida eng ko'p tug'ilish avgust oyida, ya'ni 4914 kishi qayd etilganligi kuzatildi

Tug‘ilish koeffitsientining sezilarli darajada o‘shishi Qorovulbozor (19,9 promilledan 25,7 promillega) va Shofirkon (21,7 promilledan 23,5 promillega) tumanlarida qayd etildi.

Ma'lumot uchun:

Oxirgi 3 yillikda Buxoro viloyatida eng yuqori tug'ilish 2021 yilda, ya'ni 43,5 ming bola, 2020 yilda, ya'ni 41,5 ming bola, aksincha eng past - 2019 yilda, ya'ni 41,3 ming bola qayd etilgani kuzatildi.

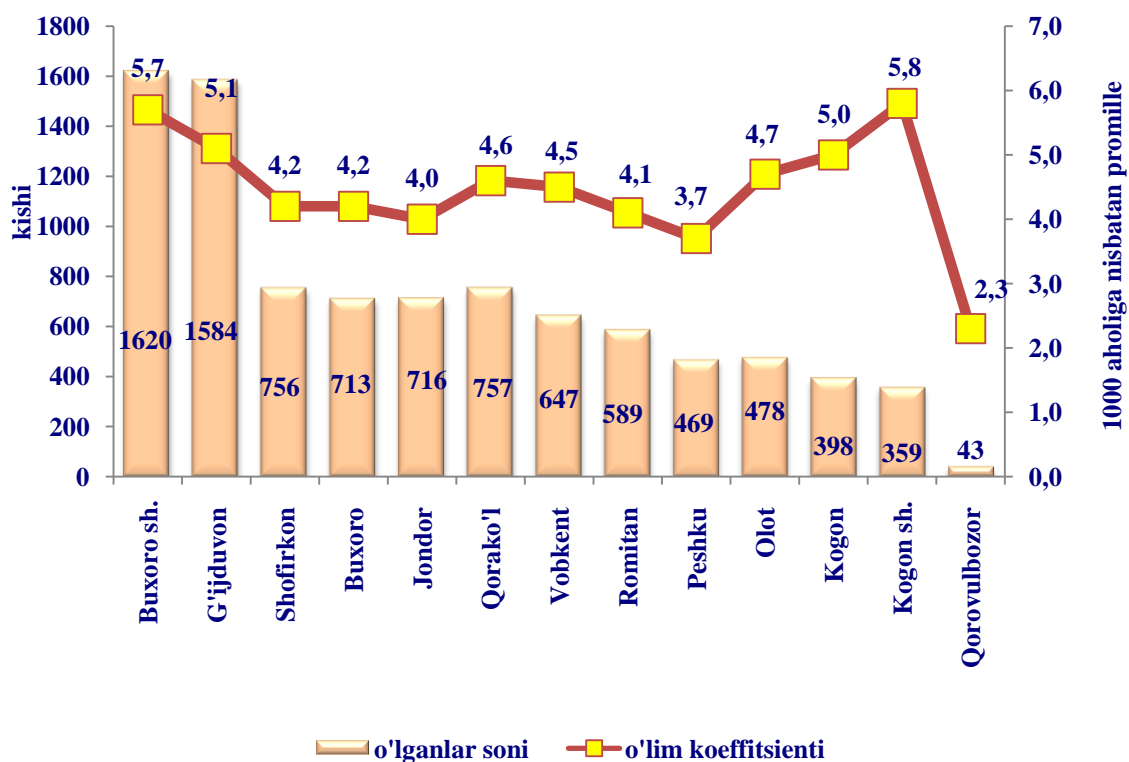
O'lim darajasi. 2021 yil yanvar-dekabr oylarida o'lganlar soni 9129 kishini tashkil qildi va 2020 yilning shu davriga (10058 kishi) nisbatan 929 taga kamaydi. Mos ravishda o'lim koeffitsienti 4,7 romilleni tashkil qildi (2020 yil yanvar-dekabrda 5,2 promille).

Ma'lumot uchun:

2021 yil davomi eng ko'p o'lim avgust oyida, ya'ni 1 279 kishi qayd etilgani kuzatildi.

Hududlar kesimida vafot etganlar soni va koeffitsienti

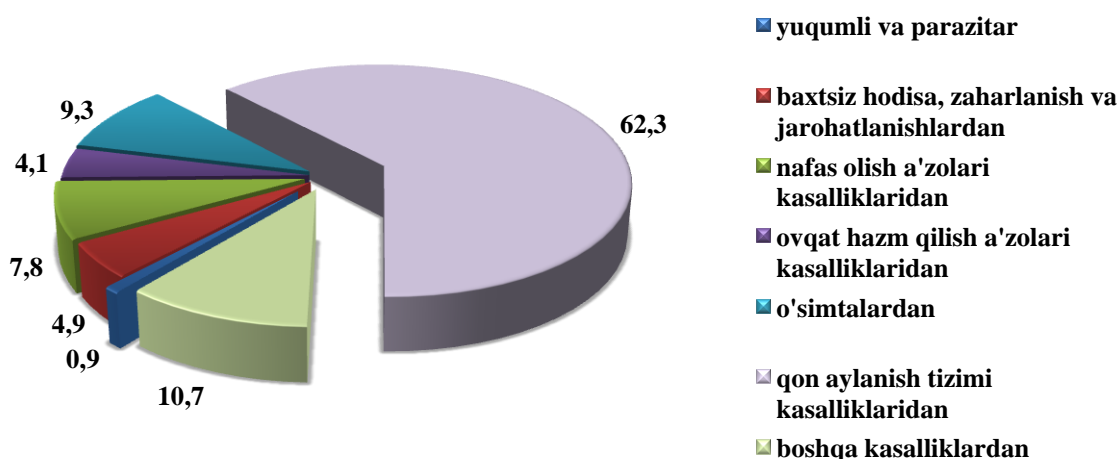
(2021 yil yanvar – dekabr)



O‘lim sonining kamayganligi barcha tumanlarida kuzatildi. Ro‘yxatga olingan jami o‘lganlarning 62,3 foiz qon aylanish tizimi kasalliklaridan, 9,3 foiz o‘simtalardan, 4,9 foiz baxtsiz hodisa, zaharlanish va jarohatlanishlardan, 4,1 foiz ovqat hazm qilish a‘zolari kasalliklaridan, 7,8 foiz nafas olish a‘zolari kasalliklaridan, 0,9 foiz yuqumli va parazitar kasalliklardan hamda 10,7 foiz boshqa kasalliklardan vafot etgan.

2021 yil yanvar-dekabr oylarida o‘lganlarning asosiy o‘lim sababi bo‘yicha taqsimlanishi

(jami vafot etganlarga nisbatan foizda)



Dastlabki ma’lumotlarga ko‘ra, 2021 yil yanvar-dekabr oylarida 1 yoshgacha bolalar o‘limi 327 nafarni tashkil etib, go‘daklar o‘limi koeffitsienti 8,1 promilleni (2020 yil yanvar-dekabr oylarida 7,5 promille bo‘lgan) tashkil etdi.

Migratsiya. Dastlabki ma’lumotlarga ko‘ra, 2021 yil yanvar-dekabr oylarida viloyat bo‘yicha ko‘chib kelganlar soni 6 672 kishini, shu davr mobaynida ko‘chib ketganlar soni esa 10 989 kishini tashkil qildi. Migratsiya qoldig‘i minus 4 317 kishiga (2020 yilning shu davrida minus 8 477 kishi) teng bo‘ldi.

Migratsiya saldosinging yuqori darajasi Buxoro shahar (minus 1154), G‘ijduvon (minus 1119) hamda Qorako‘l (minus 833) tumanlarida qayd etildi. Migratsiya saldosini ijobiy darajasi Buxoro (plyus 483) va Kogon (plyus 256) tumanlarida kuzatildi.

Aholi migratsiyasi
(yanvar-dekabr, kishi)

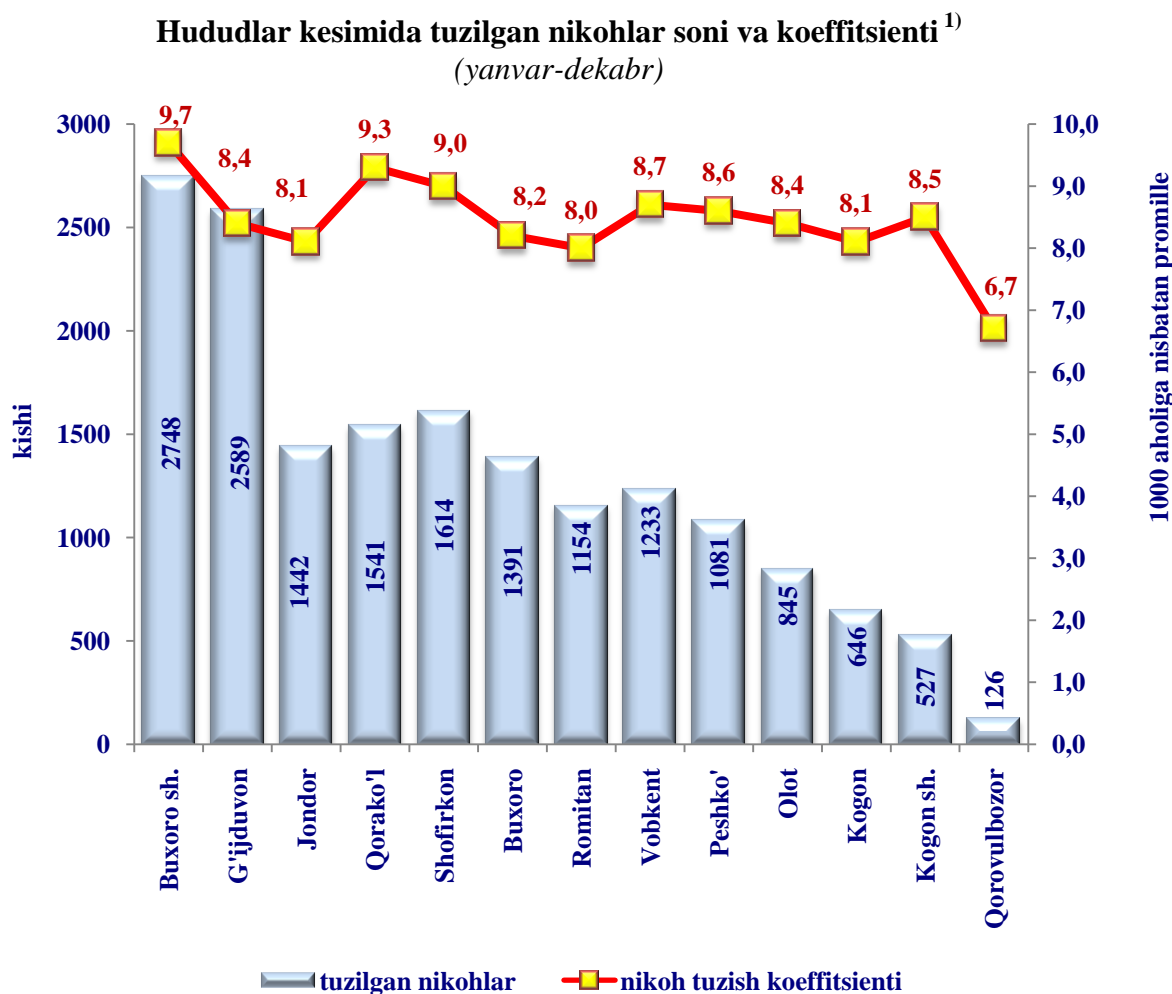
	<i>Kelish</i>		<i>Ketish</i>		<i>Migratsiya saldosi</i>	
	<i>2020 yil</i>	<i>2021 yil</i>	<i>2020 yil</i>	<i>2021 yil</i>	<i>2020 yil</i>	<i>2021 yil</i>
Buxoro viloyati	4 873	6 672	13 209	10 989	-8 336	-4 317
Buxoro sh.	1 145	1 630	3 245	2 784	-2 100	-1 154
Kogon sh.	27	481	402	575	-375	-94
<i>tumanlar</i>						
Buxoro	914	1232	824	749	90	483
Vobkent	344	303	832	648	-488	-345
Jondor	152	206	667	443	-515	-237
Kogon	293	793	370	537	-77	256
Olot	138	148	633	447	-495	-329
Peshko‘	228	176	450	341	-222	-165
Romitan	506	222	426	427	80	-205
Shofirkon	446	357	1391	1093	-945	-736
Qorako‘l	69	158	1662	991	-1 593	-833
Qorovulbozor	48	371	169	210	-121	161
G‘ijduvon	563	595	2 138	1 714	-1 575	-1 119

Nikohlar. 2021 yil yanvar-dekabr oylarida FHDYO organlarida 16 937 ta nikohlar olingan bo‘lib, 1000 aholiga nisbatan 8,6 ta nikoh tuzish (2020 yilning tegishli davrida 8,1 ta) koeffitsienti 0,5 promillega ko‘paydi.

Ma'lumot uchun:

2021 yil davomida eng ko'p nikoh noyabr oyida, ya'ni 1 758 ming birlik qayd etilgani kuzatildi

Nikoh tuzish koefitsientining o'sishi Buxoro shahar (7,8 promilledan 9,7 promillega), Buxoro tumani (6,6 promilledan 8,2 promillega) va Kogon shahar (7,4 promilledan 8,5 promillega) kuzatildi.



Nikohdan ajralishlar. 2021 yil yanvar-dekabr oylarida FHDYO organlari tomonidan 2079 ta nikohdan ajralishlar qayd etilgan bo'lib, 1000 aholiga nisbatan 1,1 ta nikohdan ajralishlar (2020 yilning tegishli davrida 0,8 ta) nisbatan 0,3 ko'paydi. Nikohdan ajralish koefitsientining sezilarli darajada o'sishi Kogon (1,2 dan 1,8 promillega) shaxrida kuzatildi.

*Ma'lumot uchun:
2021 yil davomida eng ko'p nikohdan ajralish dekabr oyida, ya'ni 206 birlik qayd etilgani kuzatildi.*

Hududlar kesimida nikohdan ajralishlar soni va koeffitsienti
(yanvar-dekabr)

