

VI. TRANSPORT

Mustaqillik yillarida transport va kommunikatsiya tizimini strategik rivojlantirish bo'yicha katta ishlar amalga oshirildi.

Mamlakatimizda yaratilgan samarali transport tizimi tashqi iqtisodiy aloqalarni rivojlantirish va boshqa mamlakatlar bilan integratsiyalashuv omilidir.

Yuk tashish. 2021 yil yanvar-dekabr oylarida barcha transport turlari tomonidan 67,0 mln.tonna yuk tashilgan bo'lib, bu o'tgan yilning shu davriga nisbatan 101,9 foizni tashkil qildi.

Yuk aylanmasi barcha transport turlari tomonidan 2020,0 mln.tn.km.ni va o'tgan yilning shu davriga nisbatan 109,3 oizni tashkil qildi.

Yuk tashish va yuk aylanmasi transport turlari bo'yicha quyidagicha ifodalanadi:

Transport turlari bo'yicha yuk tashish va yuk aylanmasi hajmi va o'sish sur'ati

	2021 yil yanvar-dekabr	2020 yil yanvar-dekabrga nisbatan, foizda
Tashilgan yuk, mln. tn	67,0	101,9
<i>shu jumladan:</i>		
avtomobil transportida	67,0	101,9
Yuk aylanmasi, mln. tn-km	2 020,0	109,3
<i>shu jumladan:</i>		
avtomobil transportida	2 020,0	109,3

Yakka tartibdagi tadbirkorlarning avtomobil transportidagi yuk aylanmasi 2020 yil yanvar-dekabrga nisbatan 5,1 foizga o'sdi va 20,5 mln. tn-km. ni tashkil qildi.

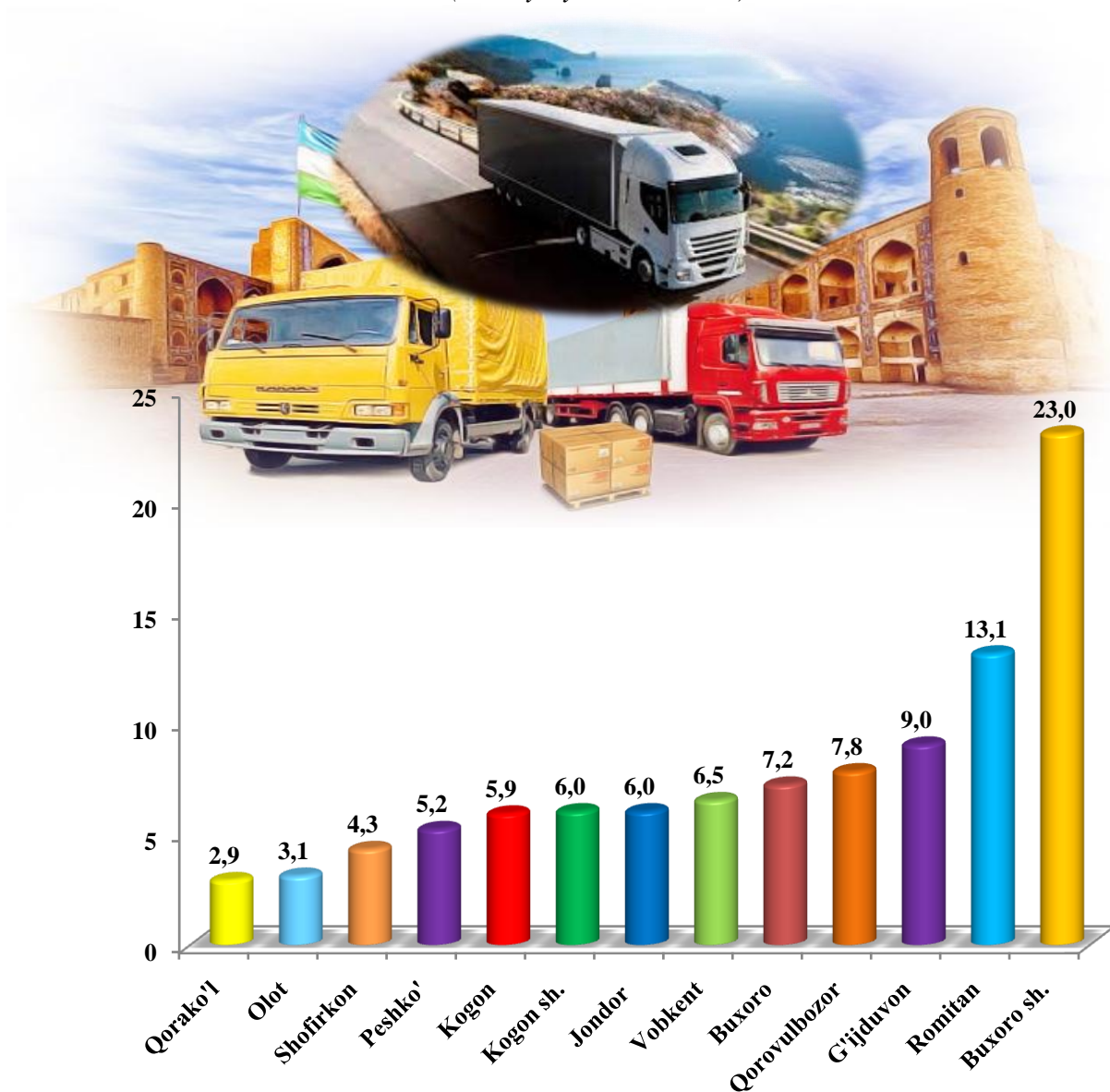
Buxoro viloyatining tuman, shaharlar bo'yicha tashilgan yuk bo'yicha yetakchi o'rinni Buxoro shahar (15 435,6 ming tonna) egalladi. Shu bilan birga, eng yuqori tonnani Romitan (8 779,9 ming tonna), Qorovulbozor (5 216,8 ming tonna) va G'ijduvon (5 997,4 ming tonna) tumanlarida kuzatildi.

Hududlar kesimida yuk tashish, ming tonna
(2021 yil yanvar–dekabr)

	ming tonna	2020 yil yanvar-dekabrga nisbatan, foizda	jamiga nisbatan ulushi, foizda
Viloyat jami	66 992,6	101,9	100,0
Buxoro sh.	15 435,6	105,1	23,0
Kogon sh.	4 041,1	80,2	6,0
<i>tumanlar</i>			
Buxoro	4 840,6	103,4	7,2
Vobkent	4 371,4	102,5	6,5
Jondor	4 023,0	102,8	6,0
Kogon	3 870,5	102,5	5,9
Olot	2 063,9	103,0	3,1
Peshko'	3 481,4	103,0	5,2
Romitan	8 779,9	103,5	13,1
Shofirkon	2 902,8	103,1	4,3
Qorako'l	1 968,2	101,9	2,9
Qorovulbozor	5 216,8	102,9	7,8
G'ijduvon	5 997,4	105,2	9,0

Ko'rsatilgan yuk tashishda eng kichik tonna quyidagi hududlar Qorako'l (1 968,2 ming tonna) va Olot (2 063,9 ming tonna) hissasiga to'g'ri keldi.

Tashilgan yukning umumiy hajmida hududlarning ulushi, foiz hisobida
(2021 yil yanvar-dekabr)



Hududlar bo'yicha tashilgan yukning yuqori ulushi bo'yicha yetakchi o'rinni Buxoro (23,0 foiz) shahar egalladi. Shu bilan birga Romitan (13,1 foiz) va G'ijduvon (9,0 foiz) tumanlarida kuzatildi.

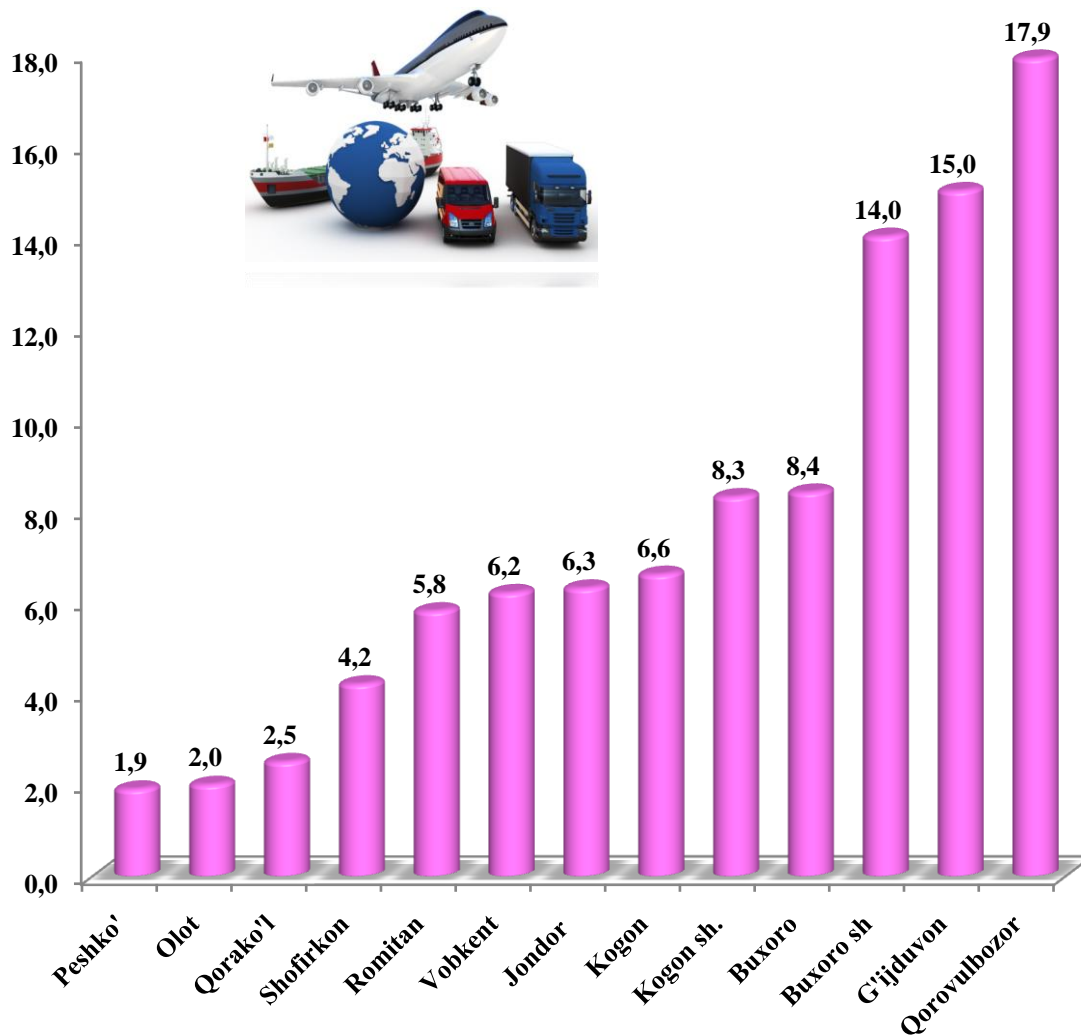
Viloyatning yuk aylanmasi hajmida yetakchi o‘rinni G‘ijduvon tumani (304 250,2 ming tonna-km) egalladi. Shu bilan birga eng yuqori ko‘rsatkich bilan Qorovulbozor tumanida (360 610,3 ming tonna-km) va Buxoro (300 778,8 ming tonna-km) shahrida kuzatildi.

Hududlar kesimida yuk aylanmasi, *ming tonna-km*

	<i>ming tonna-km</i>	<i>2020 yil yanvar-dekabrga nisbatan, foizda</i>	<i>jamiga nisbatan ulushi, foizda</i>
Viloyat jami	2 020 031,8	109,3	100,0
Buxoro sh.	300 778,8	106,8	14,9
Kogon sh.	167 935,0	109,8	8,3
<i>tumanlar</i>			
Buxoro	169 250,1	104,8	8,4
Vobkent	125 166,1	104,7	6,2
Jondor	126 757,9	104,4	6,3
Kogon	133 747,7	102,7	6,6
Olot	41 135,8	103,8	2,0
Peshko‘	37 705,0	101,3	1,9
Romitan	116 522,5	104,5	5,8
Shofirkon	85 080,5	103,8	4,2
Qorako‘l	51 091,9	100,2	2,5
Qorovulbozor	360 610,3	135,2	17,9
G‘ijduvon	304 250,2	104,1	15,0

Ko'rsatilgan yuk aylanmasidagi eng kichik tonna-km quyidagi Peshko' (37705,0 ming tonna-km), Olot (41135,8 ming tonna-km) va Qorako'l (51 091,9 ming tonna-km) tumanlari hissasiga to'g'ri keldi.

Tashilgan yuk aylanmasining umumiy hajmida hududlarning ulushi,
foiz hisobida (2021 yil yanvar-dekabr)



Hududlar bo'yicha tashilgan yuk aylanmasining yuqori ulushi bo'yicha yetakchi o'rinni Qorovulbozor (17,9 foiz) tumanri egalladi. Shu bilan birga Buxoro shahri (14,9 foiz), G'ijduvon (15,0 foiz) tumani va Kogon (8,3 foiz) shahrida kuzatildi.

Yo'lovchi tashish. 2021 yil yanvar-dekabr oylarida barcha transport turlari tomonidan 278,4 mln. kishi tashilgan bo'lib, bu ko'rsatkich o'tgan yilning shu davriga nisbatan 104,0 foizni tashkil etdi. Yo'lovchi tashish aylanmasi ushbu davrda 101,2 foizga teng bo'lib, 9 835,1 mln. yo'lovchi-km. ni tashkil qildi.

Transport turlari bo'yicha yo'lovchi tashish va yo'lovchi aylanmasi hajmi va o'sish sur'ati

	<i>2021 yil yanvar-dekabr</i>	<i>2020 yil yanvar-dekabrga nisbatan, foizda</i>
Transportda tashilgan yo'lovchilar, mln.kishi	278,4	104,0
<i>shu jumladan: avtomobil transportida</i>	278,4	104,0
Yo'lovchi aylanmasi, mln. yo'lovchi-km	9 835,1	101,2
<i>shu jumladan: avtomobil transportida</i>	9 835,1	101,2

Jami avtomobil transportidagi yo'lovchi aylanmasi 2020 yil yanvar-dekabrga nisbatan 101,2 foizni va 9 835,1 mln. yo'lovchi-km.ni tashkil qildi. Yo'lovchi aylanmasining umumiy hajmida yakka tartibdagi tadbirkorlar yo'lovchi aylanmasining ulushi 88,4 foizni tashkil etdi.

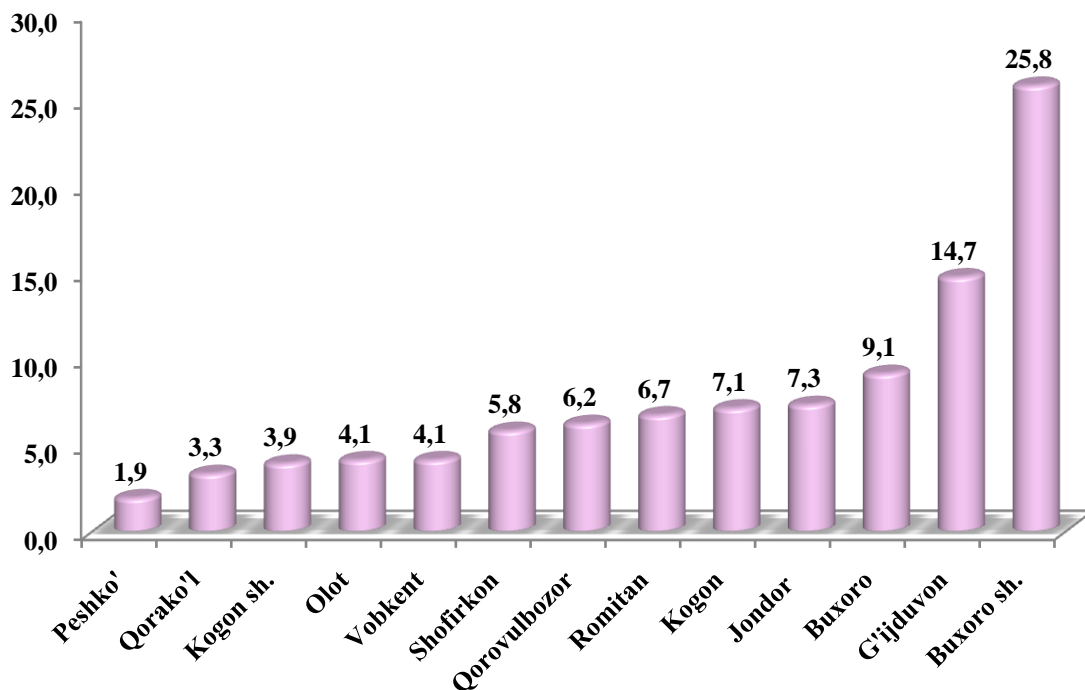
Viloyatning tuman, shaharlar bo'yicha tashilgan yo'lovchi bo'yicha yetakchi o'rinni Buxoro shahri (71 483,7 ming kishi) egalladi. Shu bilan birga, eng yuqori ko'rsatkich bilan G'ijduvon (40 977,5 ming kishi) tumani, Buxoro (25 433,3 ming kishi) va Jondor (20 195,3 ming kishi) tumanlarida kuzatildi.

Hududlar kesimida yo'lovchi tashish, ming kishi
(2021 yil yanvar–dekabr)

	<i>ming kishi</i>	<i>2020 yil yanvar-dekabrga nisbatan foizda</i>	<i>jamiga nisbatan ulushi, foizda</i>
Viloyat jami	278 370,0	104,0	100,0
Buxoro sh.	71 483,7	106,0	25,8
Kogon sh.	10 931,7	102,6	3,9
<i>tumanlar</i>			
Buxoro	25 433,3	103,1	9,1
Vobkent	11 389,1	103,6	4,1
Jondor	20 195,3	103,3	7,3
Kogon	19 787,2	102,7	7,1
Olot	11 362,6	102,1	4,1
Peshko'	5 403,6	104,4	1,9
Romitan	18 675,0	104,3	6,7
Shofirkon	16 261,6	103,0	5,8
Qorako'l	9 258,3	103,2	3,3
Qorovulbozor	12 711,1	102,5	6,2
G'ijduvon	40 977,5	103,6	14,7

Transportda tashilgan yo‘lovchilar soni bo‘yicha eng kichik ko‘rsatilgan quyidagi hududlar Peshko‘ (5 403,6 ming kishi), Qorako‘l (9 258,3 ming kishi) tumanlari va Kogon (10 931,7 ming kishi) shahri hissasiga to‘g‘ri keldi.

Tashilgan yo‘lovchining umumiy hajmida hududlarning ulushi, foiz hisobida
(2021 yil yanvar-dekabr)



Hududlar bo‘yicha tashilgan yo‘lovchining yuqori ulushi bo‘yicha yetakchi o‘rinni Buxoro (25,8 foiz) shahri egalladi. Shu bilan birga G‘ijduvon (14,7 foiz), Buxoro (9,1 foiz) va Jondor (7,3 foiz) tumanlarida kuzatildi.

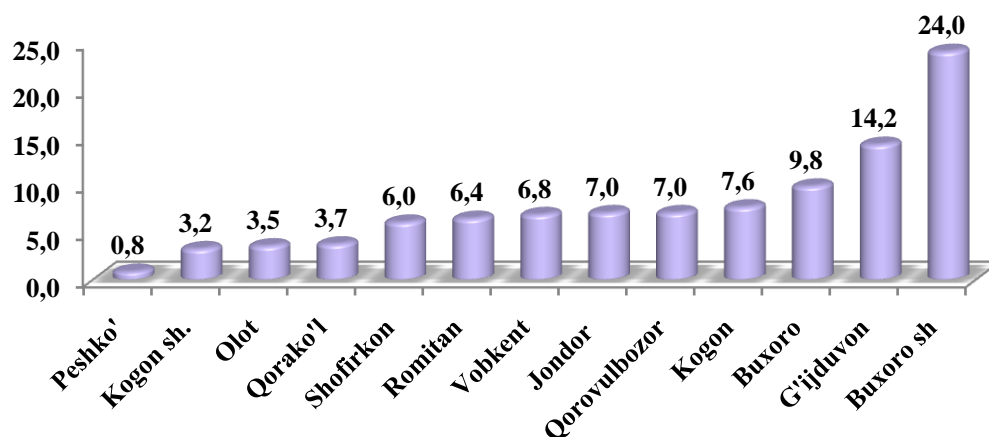
Viloyatning yo‘lovchi aylanmasi hajmida yetakchi o‘rinni Buxoro shahri (2 362 604,0 ming yo‘lovchi-km) egalladi. Shu bilan birga eng yuqori ko‘rsatkich bilan G‘ijduvon (1 303 311,5 ming yo‘lovchi-km), Kogon (743 892,5 ming yo‘lovchi-km) va Buxoro (972 280,8 ming yo‘lovchi-km) tumanlarida kuzatildi.

Hududlar kesimida yo‘lovchi aylanmasi, ming yo‘lovchi-km

	<i>ming yo‘lovchi-km</i>	<i>2020 yil yanvar-dekabrga nisbatan, foizda</i>	<i>jamiga nisbatan ulushi, foizda</i>
Viloyat jami	9 835 124,4	101,2	100,0
Buxoro sh.	2 362 604,0	92,3	24,0
Kogon sh.	317 513,1	103,4	3,2
<i>tumanlar</i>			
Buxoro	972 280,8	105,6	9,8
Vobkent	672 518,3	104,6	6,8
Jondor	686 093,0	103,5	7,0
Kogon	743 892,5	104,6	7,6
Olot	341 656,9	104,1	3,5
Peshko‘	75 277,9	103,6	0,8
Romitan	626 161,5	104,5	6,4
Shofirkon	586 426,3	104,3	6,0
Qorako‘l	365 170,1	104,7	3,7
Qorovulbozor	692 218,5	102,1	7,0
G‘ijduvon	1 393 311,5	105,4	14,2

Ko‘rsatilgan yo‘lovchi aylanmasidagi eng kichik yo‘lovchi-km quyidagi hududlar Peshko‘ (75 277,9 ming yo‘lovchi-km), Olot (341 656,8 ming yo‘lovchi-km) tumanlari va Kogon shahar (317 513,1 ming yo‘lovchi-km) hissasiga to‘g‘ri keldi.

Tashilgan yo'lovchi aylanmasining umumiy hajmida hududlarning ulushi,
foiz hisobida
(2021 yil yanvar-dekabr)



Hududlar bo'yicha yuk aylanmasining yuqori ulushi bo'yicha yetakchi o'rinni Buxoro shahri (24,0 foiz) egalladi. Shu bilan birga G'ijduvon (14,2 foiz), Qorovulbozor (7,0 foiz), Buxoro (9,8 foiz) va Kogon (7,6 foiz) tumanlarida kuzatildi.

Transport turlari bo'yicha yuk tashish, yuk aylanmasi,
yo'lovchi tashish va yo'lovchi aylanmasi
(2021 yil yanvar-dekabr)

