


II. SANOAT

Dastlabki ma'lumotlarga asosan 2022 yilning yanvar-iyun oylarida viloyatda faoliyat ko'rsatayotgan sanoat korxonalarini tomonidan hajmi 11 643,4 mlrd. so'mlik sanoat mahsulotlari ishlab chiqarilgan bo'lib, o'tgan yilning shu davriga nisbatan sanoat mahsuloti fizik hajm indeksi 101,0 foizni tashkil etdi.

2022 yil yanvar-iyun oylarida asosiy iqtisodiy faoliyat turlari bo'yicha sanoat ishlab chiqarish tarkibi, hajmi va fizik hajm indeksi



■ ishlab chiqarish hajmi, mlrd so'm. ■ o'tgan yilning mos davriga nisbatan fizik hajm indeksi, foizda

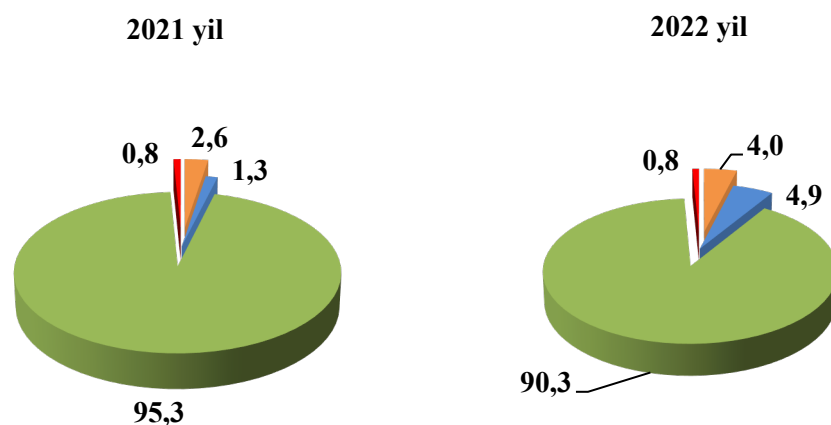
Jami sanoat ishlab chiqarish hajmi o'sishining asosiy omili bo'lib, ishlab chiqaradigan (qayta ishlash) sanoatida ishlab chiqarish hajmining o'tgan yilning shu davriga nisbatan 98,0 foizga o'sishi bilan birga, tog'-kon sanoati va ochiq konlarda ishlash bo'yicha 72,9 foizni, elektr, gaz, bug' bilan ta'minlash va havoni konditsiyalashning 195,6 foizni va suv bilan ta'minlash, kanalizatsiya tizimi, chiqindilarni utilizatsiya qilish 105,6 foizni tashkil etganligini kuzatish mumkin.

**2022 yil yanvar-iyun oylarida iqtisodiy faoliyat turlari bo'yicha sanoat mahsulotini
ishlab chiqarish**

	<i>mlrd. so'm</i>	<i>o'sish sur'ati, foizda</i>
Iqtisodiy faoliyatning alohida turlari bo'yicha sanoat mahsulotlari ishlab chiqarish hajmi	11 643,4	101,0
Tog'- kon sanoati va ochiq konlarni ishlash	573,3	72,9
<i>ulardan:</i>		
Tog'- kon sanoati bilan bog'liq boshqa faoliyat	46,4	53,4
Tog'- kon sanoati sohasidagi texnik xizmatlar	526,9	84,1
Ishlab chiqaradigan sanoat	10 517,0	98,0
<i>undan:</i>		
Oziq- ovqat ichimliklar va tamaki mahsulotlari ishlab chiqarish	1 819,8	101,7
To'qimachilik, kiyim, teri va unga tegishli mahsulotlari ishlab chiqarish	2 793,0	104,8
Yog'och va po'kak buyumlar , poxol va to'qish uchun materiallar, qog'oz va qog'oz mahsulotlari, mebel ishlab chiqarish	121,7	108,3
Yozilgan materiallarni nashr qilish va aks ettirish	2,5	60,1
Koks va neftni qayta ishlash mahsulotlari ishlab chiqarish	4 724,0	94,9
Kimyo mahsulotlari, rezina va plastmassa buyumlar ishlab chiqarish	242,8	97,3
Asosiy farmatsevtika mahsulotlari va preparatlari ishlab chiqarish	2,0	33,6
Boshqa nometall mineral mahsulotlar ishlab chiqarish	538,4	92,9

	<i>mlrd. so‘m</i>	<i>o‘shish sur‘ati, foizda</i>
Metallurgiya sanoati	37,6	94,6
Mashina va uskunalarni ishlab chiqarish, ta‘mirlash va o‘rnatish, avtotransport vositalari, treylerlar, yarim pritseplar va boshqa tayyor buyumlarni ishlab chiqarish	227,8	70,2
Boshqa tayyor buyumlar ishlab chiqarish	7,4	2,2 m.
Elektr, gaz, bug‘ bilan ta‘minlash va havoni konditsiyalash	467,2	195,6
Suv bilan ta‘minlash; kanalizatsiya tizimi, chiqindilarni yig‘ish va utilizatsiya qilish	85,9	105,6

Iqtisodiy faoliyat turlari bo‘yicha sanoat mahsulotlarini ishlab chiqarish
(umumiy hajmga nisbatan foiz hisobida)
(yanvar-iyun)



■	Ishlab chiqaradigan sanoat
■	Tog'-kon sanoati va ochiq konlardan ishlashi
■	Elektr, gaz, bug' bilan ta'minlash va havoni konditsiyalash
■	Suv bilan ta'minlash, kanalizatsiya tizimi, chiqindilarni utilizatsiya qilish

Tog‘-kon sanoati va ochiq konlarni ishlash

Iqtisodiy tarmoqlar kesimida o‘rganilganda,

Tog‘-kon sanoati va ochiq konlarni ishlash korxonalarini tomonidan 2022 yil yanvar-iyun oylarida ishlab chiqarilgan mahsulotlar hajmi 573,3 mlrd.so‘mni yoki jami ishlab chiqarilgan sanoat mahsulotlari hajmining 4,9 foizni tashkil etdi.

Tog‘-kon sanoatida ishlab chiqarilgan mahsulotlar turi bo‘yicha o‘tgan yilning tegishli davriga nisbatan tog‘-kon sanoati sohasidagi texnik xizmatlar 4,5 foizga ko‘paygan, tog‘-kon sanoati bilan bog‘liq boshqa faoliyat 0,4 foizga kamaygan.

Ishlab chiqaradigan sanoat (qayta ishlash sanoati)

Buxoro viloyatida sanoat korxonalarini modernizatsiya qilish, texnik va texnologik qayta jihozlash borasida amalga oshirilayotgan ishlar hududda ishlab chiqarish hajmi va sifatini yuksaltirishga xizmat qilmoqda.

2022 yil yanvar-iyun oylarida ishlab chiqaradigan sanoat korxonalarini tomonidan ishlab chiqarilgan mahsulotlar hajmi 10 517,0 mlrd.so‘mni yoki jami ishlab chiqarilgan sanoat mahsulotlari hajmining 90,3 foizni tashkil etdi.

Ishlab chiqaradigan sanoatda yirik sanoat korxonalarini tomonidan natura ko‘rinishida ayrim turdagi sanoat mahsulotlarini ishlab chiqarish

	<i>O‘lchov birligi</i>	<i>2022 yil yanvar-iyun</i>	<i>2021 yil yanvar-iyungaga nisbatan foiz</i>
Benzin	ming tn.	461,5	107,1
Dizel yoqilg‘isi	ming tn.	119,9	51,7
Mazut	ming tn.	36,2	86,5
Kerosin	ming tn.	50,0	132,6
Suyultirilgan gaz	ming tn.	7,3	106,0
Aroq	ming l. 100,0 foiz spirt	2 458,3	3,0 m
Uzum vinosi yoki uzum turpini distillash natijasida olingan spirt nastoykalari, konyak spirtidan tashqari	ming l. 100,0 foiz spirt	4,7	110,5
Uzum vinosi	ming l.	139,7	69,2
Yumshoq bug‘doy va spelta uni	ming tn.	46,7	105,6

	<i>O'lchov birligi</i>	<i>2022 yil yanvar-iyun</i>	<i>2021 yil yanvar-iyungaga nisbatan foiz</i>
Tozalangan o'simlik yog'i	tn.	3 397,0	63,9
Paxta tolasi	ming tn.	40,3	78,6
Paxta (linti)	tn.	3 611,0	69,8
Paxta chigiti	ming tn.	58,2	77,9
Chigitdan olingan kunjara va boshqa qattiq chiqindilar	ming tn.	23,8	98,7
Soapstoklar (neytrallash jarayoni mahsuloti)	tn.	458,0	85,1
Don ekinlarini qayta ishlashdan hosil bo'lgan kepak, chigit va boshqa chiqindilar	ming tn.	39,7	119,3
Yirik shoxli qoramollar uchun tayyor ozuqa (ko'p komponentli aralashmalardan tashqari)	ming tn.	22,8	105,8
Chakana savdo uchun qadoqlangan paxtadan yigirilgan ip	tn.	3 458,0	90,8
Yo'l qoplamalari uchun asfaltli aralashmalar	ming tn	31,0	102,5

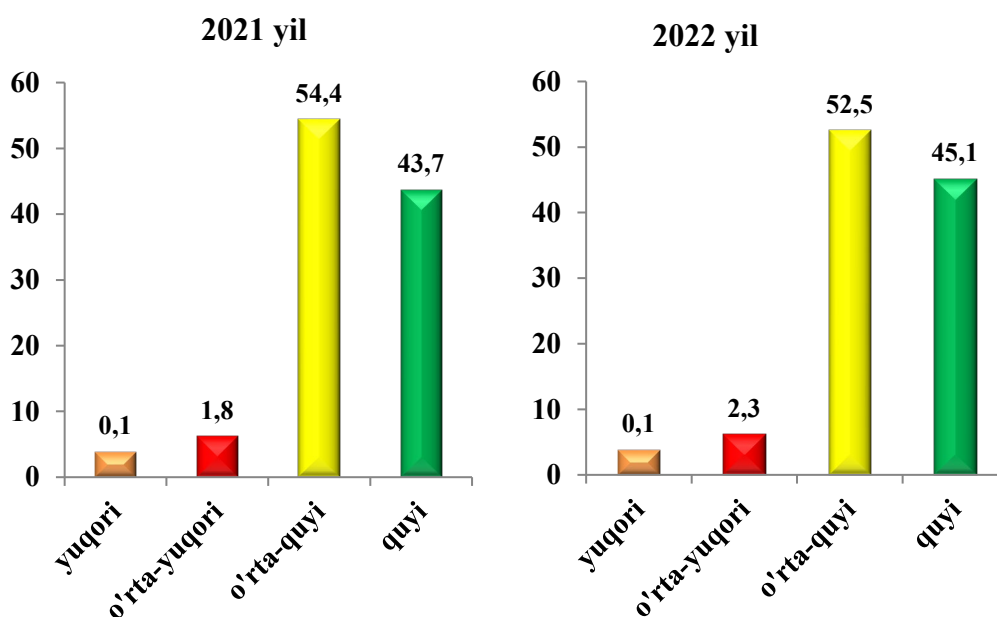
Shu bilan birga, oxirgi 5 yilning tegishli davrlari mobaynida un mahsulotlari eng ko'p ishlab chiqarish 2022 yilning yanvar- iyun oylariga to'g'ri kelmoqda (2018 yil-40,0 ming tonna, 2019 yil -41,1 ming tonna, 2020 yil – 46,6 ming tonna, 2021 yil – 44,3 ming tonna, 2022 yil – 46,7 ming tonna)

O'z navbatida ishlab chiqaradigan sanoatda o'tgan yilning mos davriga nisbatan boshqa tayyor buyumlar ishlab chiqarish 2,2 foizni, elektr, gaz, bug' bilan ta'minlash va havoni konditsiyalash 195,6 foizni, boshqa toifalarga kiritilmagan mashina va uskunalar ishlab chiqarish 184,3 foizni, ichimliklar ishlab chiqarish 159,8 foizni tashkil etgan bo'lsa, kompyuterlar, elektron va optik mahsulotlar ishlab chiqarish 3,2 marta oshganligini kuzatish mumkin.

Ishlab chiqaradigan sanoat tarkibida yuqori texnologiyali ishlab chiqarish tarmog‘ining ulushi 0,1 foizni, o‘rta-yuqori texnologiyali 2,3 foizni, o‘rta-quyi texnologiyali 52,5 foizni, quyi texnologiyali 45,1 foizni tashkil etdi.

Tarmoqlararo sanoat kooperatsiyasini rivojlantirish, tayyor mahsulotlar, butlovchi qismlar va materiallar ishlab chiqarishni mahalliyashtirish dasturini amalga oshirish doirasida tadbirkorlik sub’ektlari tomonidan 2022 yilning yanvar-iyun oylarida 1 279,1 mlrd.so‘mlik mahalliyashtirilgan mahsulot ishlab chiqarildi.

**2022 yil yanvar-iyun oylarida ishlab chiqarishning
texnologik tarkibi bo‘yicha ishlab chiqaradigan sanoat tarkibi, foizda**



Elektr, gaz, bug‘ bilan ta‘minlash va havoni konditsiyalash

Elektr, gaz, bug‘ bilan ta‘minlash va havoni konditsiyalash korxonalarini tomonidan ishlab chiqarilgan mahsulotlar hajmi 467,2 mlrd. so‘mni (jami ishlab chiqarilgan sanoat mahsulotlari hajmining 4,0 foizni) tashkil etdi.

2022 yil yanvar-iyun oylarida sanoatning mazkur tarmog‘ida elektr energiyani ishlab chiqarish, uzatish va taqsimlash hamda bug‘ bilan ta‘minlash va havoni konditsiyalash tizimi hajmining o‘tgan yilning mos davriga nisbatan 195,6 foizga ko‘payganligi kuzatildi.

Elektr, gaz, bug‘ bilan ta‘minlash va havoni konditsiyalash sohasida yirik sanoat korxonalarini tomonidan sanoat mahsulotlarini ishlab chiqarish

	<i>O‘lchov birligi</i>	<i>2022 yil yanvar-iyun</i>	<i>2021 yil yanvar-iyungaga nisbatan, foiz</i>
Bug‘ va issiq suv (issiqlik energiyasi)	ming g.kal.	448,9	92,0

Suv bilan ta‘minlash, kanalizatsiya tizimi, chiqindilarni utilizatsiya qilish.

Suv bilan ta‘minlash, kanalizatsiya tizimi, chiqindilarni utilizatsiya qilish korxonalarini tomonidan ishlab chiqarilgan mahsulotlar hajmi 85,9 mlrd. so‘mni (jami ishlab chiqarilgan sanoat mahsulotlari hajmining 0,8 foizni) tashkil etdi.

O‘tgan yilning mos davriga nisbatan suv bilan ta‘minlash, kanalizatsiya tizimi, chiqindilarni utilizatsiya qilish bo‘yicha xizmatlar 105,6 foizga kamayganligi kuzatildi.

Iste‘mol tovarlari ishlab chiqarish

Hisobot davrida 4639,4 mlrd. so‘mlik iste‘mol tovarlari ishlab chiqarilib, 2021 yil yanvar-iyun oylariga nisbatan 116,7 foizni tashkil etdi. Jumladan, 1 555,8 mlrd.so‘mlik oziq-ovqat mahsulotlari va 3083,6 mlrd.so‘mlik nooziq-ovqat mollari (2021 yil yanvar-iyungaga nisbatan mos ravishda 115,2 foiz va 117,6 foiz) ishlab chiqarildi.

Tayyor mahsulotlar turlarini kengaytirish va ishlab chiqarilishini qo‘llab quvvatlash bo‘yicha amalga oshirib kelinayotgan chora-tadbirlar natijasida viloyat bo‘yicha istemol tovarlar ishlab chiqarish hajmi 4 639,4 mlrd.so‘mni tashkil etdi va 2021 yil yanvar-iyun oylariga nisbatan 116,7 foizlik o‘shish taminlandi, jami sanoatdagi ulushi esa 39,8 foizga teng bo‘ldi.

Iste‘mol tovarlari ishlab chiqarish hajmi va o‘shish sur‘atlari

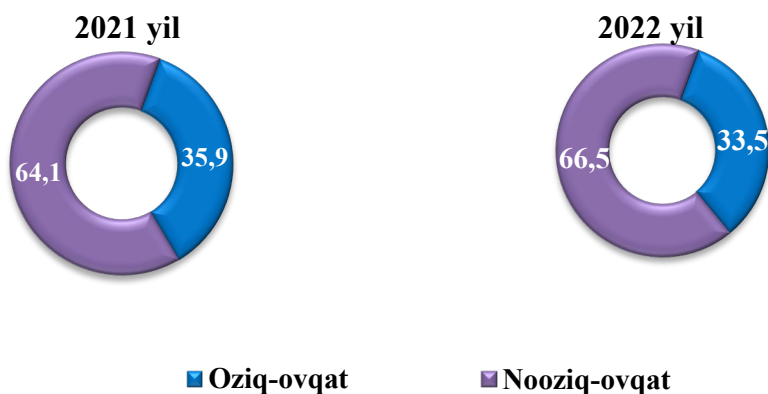
(2022 yil yanvar-iyun)

	<i>mlrd. so‘m</i>	<i>o‘shish sur‘ati, foizda</i>
Iste‘mol tovarlarini ishlab chiqarish	4 639,4	116,7
shu jumladan:		
oziq-ovqat tovarlari	1 555,8	115,2
nooziq-ovqat tovarlari	3 083,6	117,6

Oziq-ovqat mahsulotlarini ishlab chiqarish 1 555,8 mlrd.so‘mga yetkazilib, jami iste‘mol tovarlaridagi ulushi 33,5 foiz, jumladan, nooziq-ovqat mahsulotlarini ishlab chiqarish hajmi 3083,6 mlrd.so‘m, jami iste‘mol tovarlaridagi ulushi 66,5 foizni tashkil etdi.

Keyingi besh yilning tegishli davrlaridagi oziq-ovqat mahsulotlarini ishlab chiqarishni taqqoslaganda, ushbu ko'rsatkichning iste'mol tovarlarining umumiy hajmidagi eng katta ulushi 2018 yilning yanvar- iyun oylariga to'g'ri kelmoqda (2018 yil – 49,6 foiz, 2019 yil – 36,8 foiz, 2020 yil – 38,5 foiz, 2021 yil -35,9 foiz, 2022 yil – 33,5 foiz).

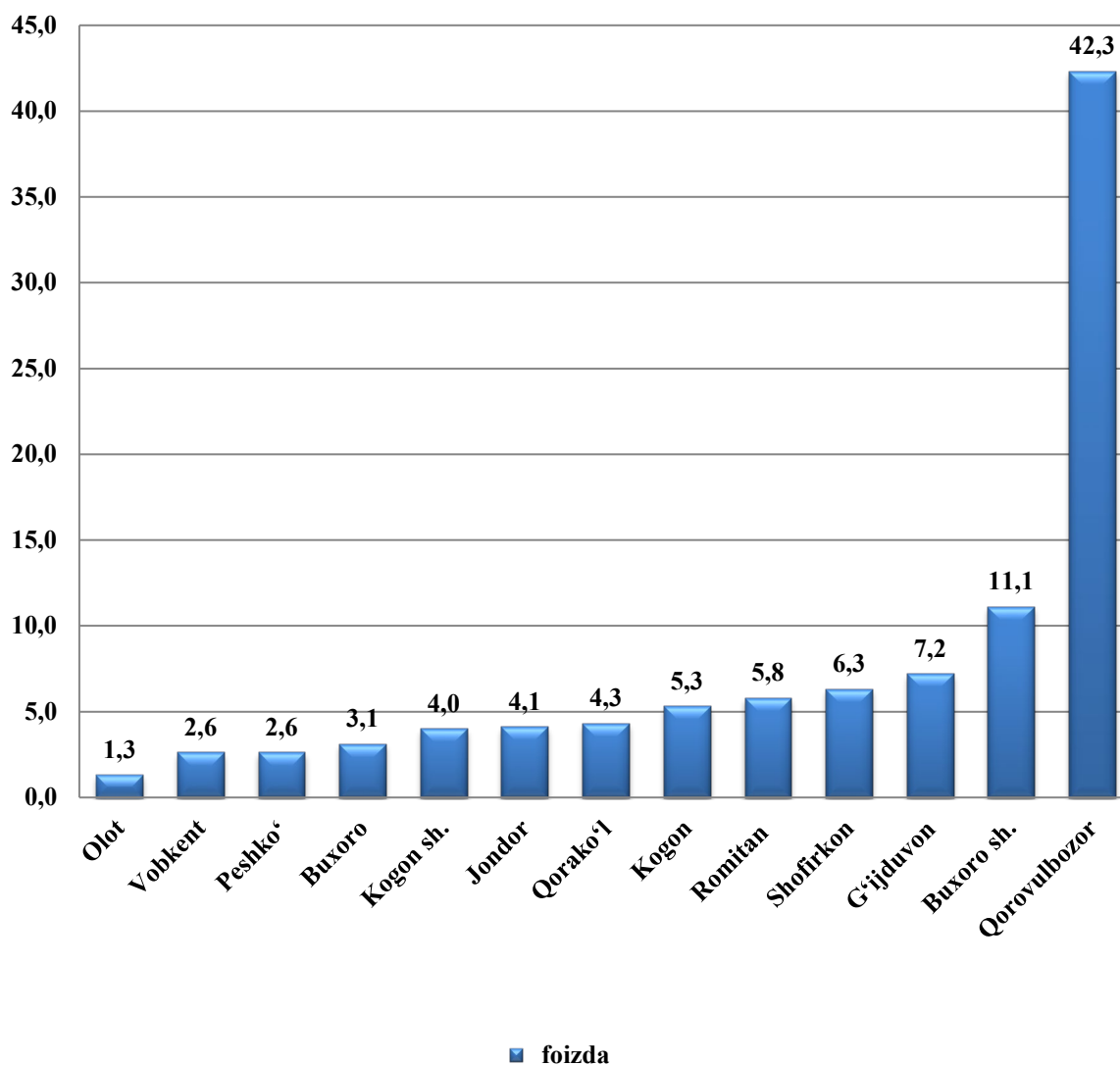
Iste‘mol tovarlari ishlab chiqarish hajmining tarkibi, jami iste‘mol tovarlari ishlab chiqarish hajmiga nisbatan foizda
(yanvar-iyun)



Hududlarning sanoat ishlab chiqarishi

Buxoro viloyatida sanoat korxonalarini modernizatsiya qilish, texnik va texnologik qayta jihozlash borasida amalga oshirilayotgan ishlar hududda ishlab chiqarish hajmi va sifatini yuksaltirishga xizmat qilmoqda. Buxoro viloyati sanoat ishlab chiqarish hajmi tarkibida eng ko‘p Qorovulbozor tumani (viloyat sanoat ishlab chiqarish hajmining 42,3 foiz ulushi), Buxoro shahri (11,1 foiz), G‘ijduvon tumani (7,2 foiz), Shofirkon tumani (6,3 foiz) hissasiga to‘g‘ri keladi.

2022 yil yanvar-iyun oylarida shahar va tumanlarning jami sanoat ishlab chiqarish hajmidagi ulushi, foizda



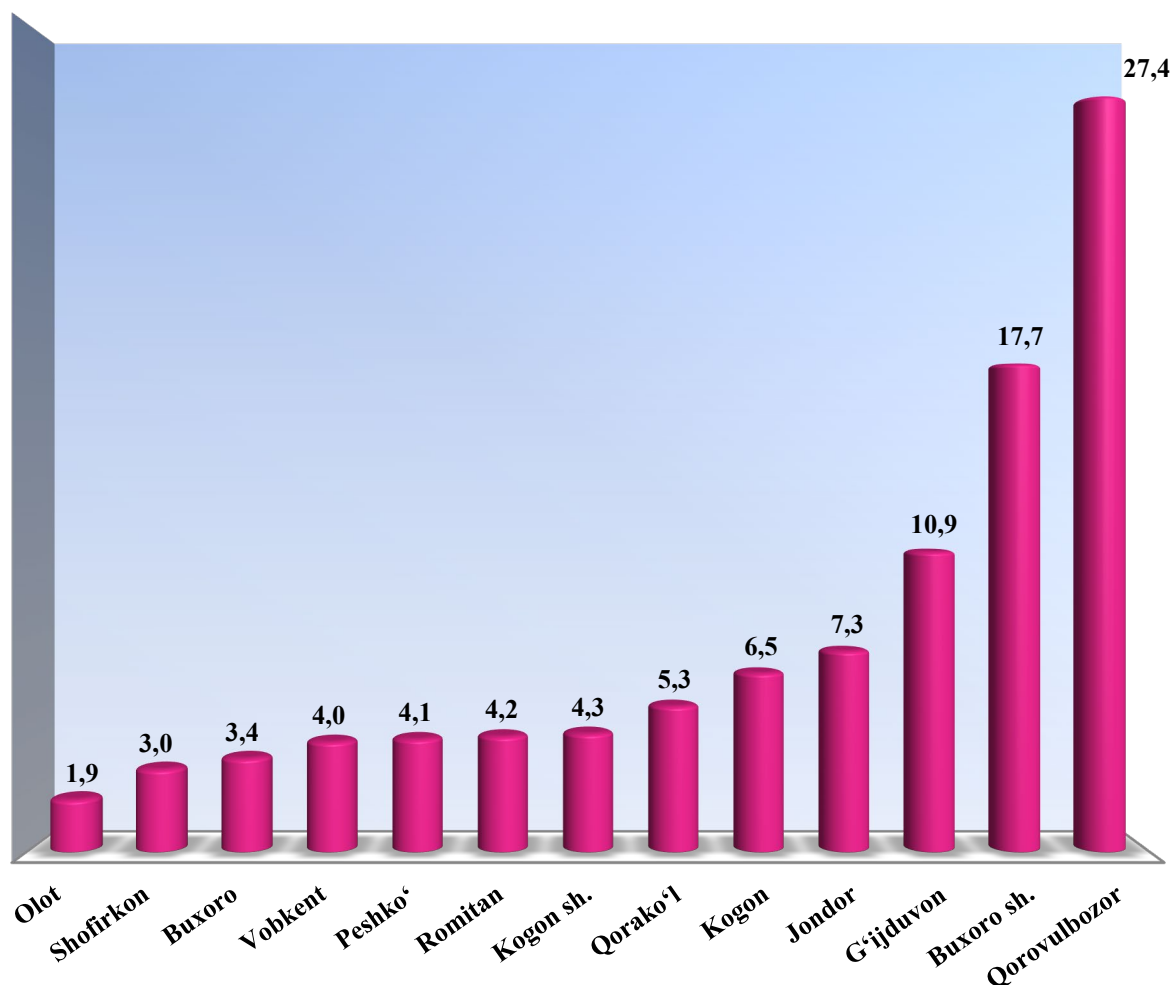
Hududlarning sanoat salohiyatini oshirish bo'yicha amalga oshirib kelinayotgan izchil choralar natijasida G'ijduvon (2021 yil yanvar-iyun oylariga nisbatan 114,6 foizga), Peshko' (111,9 foizga), Vobkent (111,8 foizga) va Olot (110,8 foizga) tumanlarida sezilarli darajada ishlab chiqarish hajmining o'sishi ta'minlandi.

Sanoat mahsulotlari va iste'mol tovarlari ishlab chiqarish hajmi
(2022 yil yanvar-iyun)

	<i>Sanoat mahsulotlari, mlrd.so'mda¹⁾</i>	<i>2021 yil nisbatan, foizda</i>	<i>Iste'mol tovarlari, mlrd.so'mda¹⁾</i>	<i>2021 yil nisbatan, foizda</i>
Buxoro viloyati	11 643,4	101,0	4 639,4	116,7
Buxoro sh.	1 291,7	100,4	821,7	109,1
Kogon sh.	459,3	96,7	199,4	102,5
<i>tumanlar</i>				
Buxoro	365,4	109,6	157,0	100,0
Vobkent	306,0	111,8	185,7	105,2
Jondor	473,2	102,2	336,9	132,2
Kogon	620,1	106,4	301,9	129,2
Olot	154,9	110,8	91,1	101,0
Peshko'	302,2	111,9	190,7	129,3
Romitan	669,4	101,0	193,5	124,5
Shofirkon	730,4	102,2	138,3	100,3
Qorako'l	501,9	105,3	247,7	122,3
Qorovulbozor	4 927,5	96,7	1 270,6	118,1
G'ijduvon	841,4	114,6	504,9	127,9

1) Hududlar bo'yicha taqsimlanmagan ma'lumotlarni qo'shgan holda

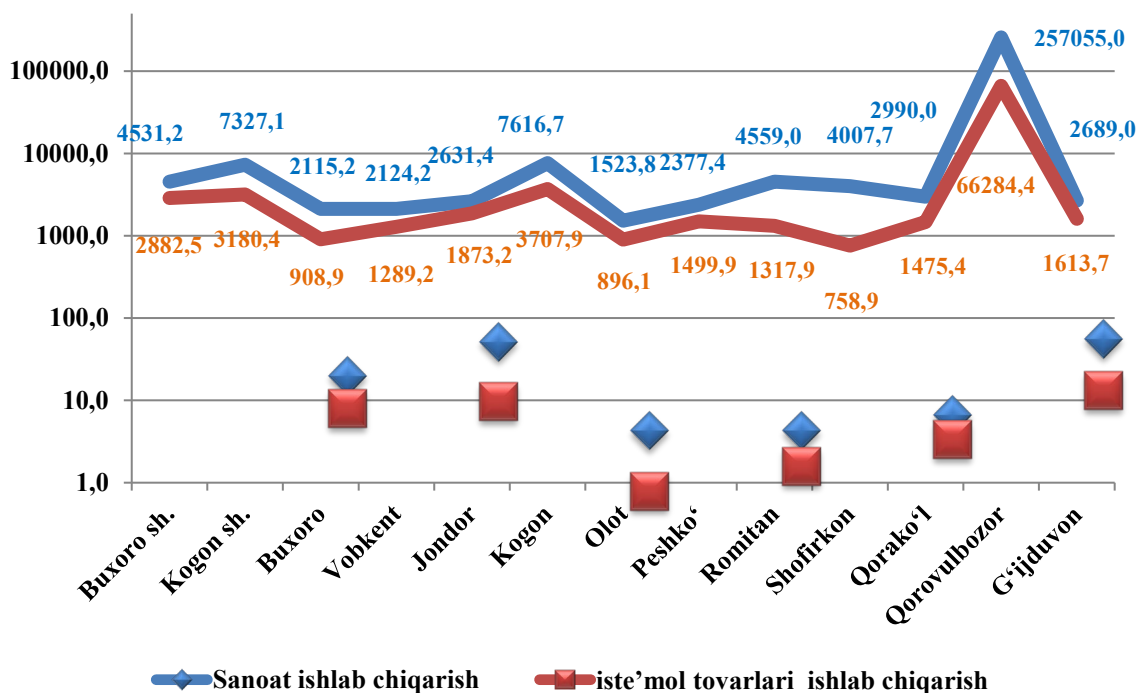
**Hududlar bo'yicha jami iste'mol tovarlarining ishlab
chiqarish hajmidagi ulushi, foizda**
(2022 yil yanvar-iyun)



2022 yil yanvar-iyun oylarida shahar va tumanlarning jami iste'mol tovarlarining ishlab chiqarish hajmidagi ulushi eng ko'p Qorovulbozor tumanida 27,4 foiz hamda Buxoro shahrida 17,7 foizni tashkil qildi.

Aholi jon boshiga sanoat mahsulotlari ishlab chiqarishning tabaqalanishi tahlili Qorovulbozor tumanida (257055,0 ming.so'm) va Kogon tumanida (7616,7 ming.so'm) o'rtacha viloyat darajasi ko'rsatkichidan (5869,8 ming.so'm) ancha yuqoriligini ko'rsatmoqda.

Hududlar bo'yicha aholi jon boshiga sanoat mahsulotlari va iste'mol tovarlari ishlab chiqarish hajmi, ming.so'mda
(2022 yil yanvar-iyun)



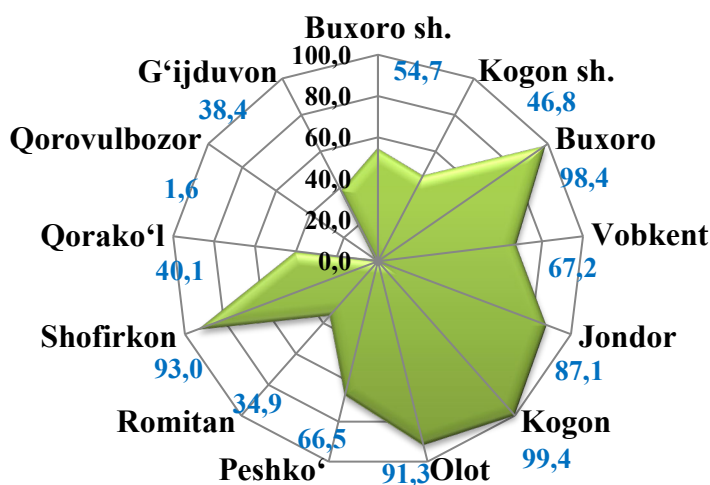
Hududlar kesimida aholi jon boshiga o'rtacha sanoat mahsulotlari ishlab chiqarish hajmining yuqori o'sish sur'atlari G'ijduvon (2021 yil yanvar-iyun oylariga nisbatan 112,8 foizga), Vobkent (110,0 foizga) va Peshko' tumanlarida (110,0 foizga) kuzatilgan bo'lsada, faqatgina Qorovulbozor (94,0 foizga) tumanida o'sishning past sur'ati kuzatildi.

Sanoat ishlab chiqarishda kichik biznesning hissi

Kichik tadbirkorlik subektlari sanoat ishlab chiqarishda keskin faollashgani natijasida ular tomonidan sanoat mahsulotlari ishlab chiqarish fizik hajmi indeksi o'tgan yilning shu davriga nisbatan 107,8 foizga oshishini ta'minladi, o'z navbatida kichik biznesning jami sanoat ishlab chiqarishidagi ulushi esa 37,5 foizni tashkil etmoqda.

Hududlar kesimida kichik biznesning sanoat mahsulotlari ishlab chiqarishdagi eng yuqori ulushi Kogon (jami sanoat mahsulotlari ishlab chiqarishdagi ulushi 99,4 foiz), Buxoro (98,4 foiz), Shofirkon (93,0 foiz) va Olot (91,3 foiz) tumanlarida kuzatildi. Shu bilan birga, eng kam ulush G'ijduvon (38,4 foiz), Romitan (34,9 foiz) hamda Qorovulbozor (1,6 foiz) tumanlari kuzatildi.

**Hududlar bo'yicha kichik biznesning sanoat mahsulotlari
ishlab chiqarishdagi ulushi, foizda
(2022 yil yanvar-iyun)**



Tayyor mahsulotlar, butlovchi qismlar va materiallar ishlab chiqarishni mahalliyashtirish Dasturining amalga oshirilishi

Viloyat sanoat mahsulotlari ishlab chiqarishining rivojlanishiga tayyor mahsulotlar, butlovchi qismlar va materiallar ishlab chiqarishni mahalliyashtirish Dasturining amalga oshirilishi ham o'z ta'sirini ko'rsatdi, mazkur dastur doirasida kiritilgan 148 ta loyiha bo'yicha 1279,1 mlrd.so'mlik mahsulotlar ishlab chiqarilgan bo'lib, yanvar-iyun oylarida 12979,36 ming AQSH dollari miqdorida mahalliyashtirilgan mahsulotlar eksport qilindi.

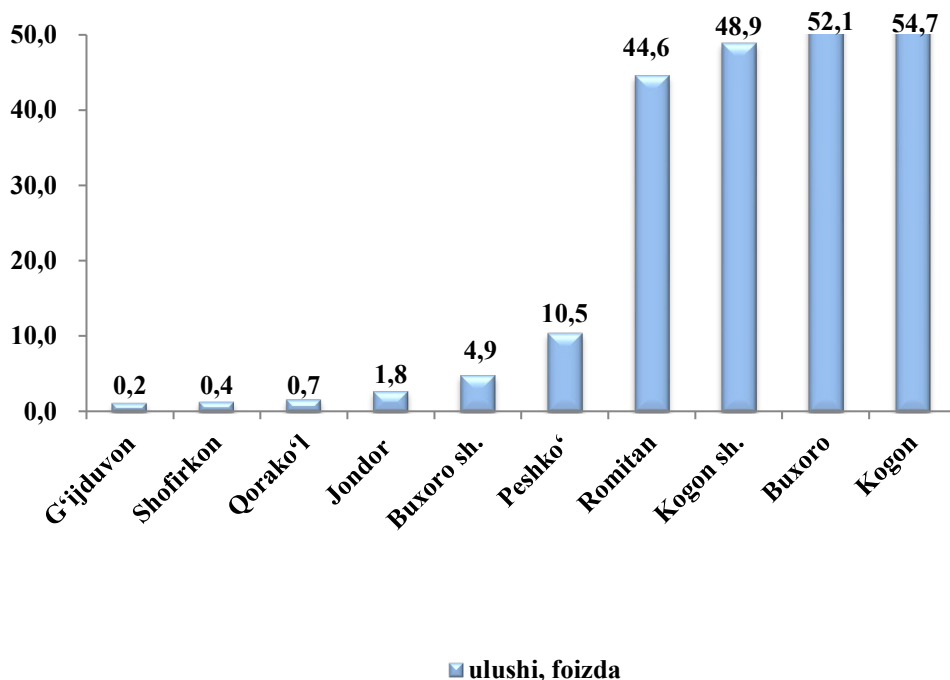
**Tayyor mahsulotlar, butlovchi qismlar va materiallar ishlab chiqarishni mahalliyashtirish dasturining asosiy ko'rsatkichlari
(yanvar-iyun)**

	2021 yil	2022 yil
Loyihalar soni, birlik	111	148
Korxonalar soni, birlik	98	134
Ishlab chiqarish hajmi, mlrd. so'm	475,9	1 279,1
Eksportga qilingan mahalliyashtirilgan mahsulot hajmi, mln. AQSH doll.	8,5	13,0
Yaratilgan yangi ish o'rinlari, birlik	391	313

Chet el investitsiyalari ishtirokidagi korxonalar mahsulotlarining ishlab chiqarilishi

Hisobot davrida viloyatdagi xorijiy investitsiyalar ishtirokidagi korxonalar tomonidan 1164,0 mlrd. soʻmlik mahsulot ishlab chiqarilgan. Oʻtgan yilda qoʻshma korxonalarining umumiy ishlab chiqarishdagi ulushi 9,8 foizni tashkil etgan boʻlsa, hisobot davrida bu koʻrsatkich 10,0 foizni tashkil etgan holda oʻtgan yilning mos davriga nisbatan 0,2 bandga koʻpaygan.

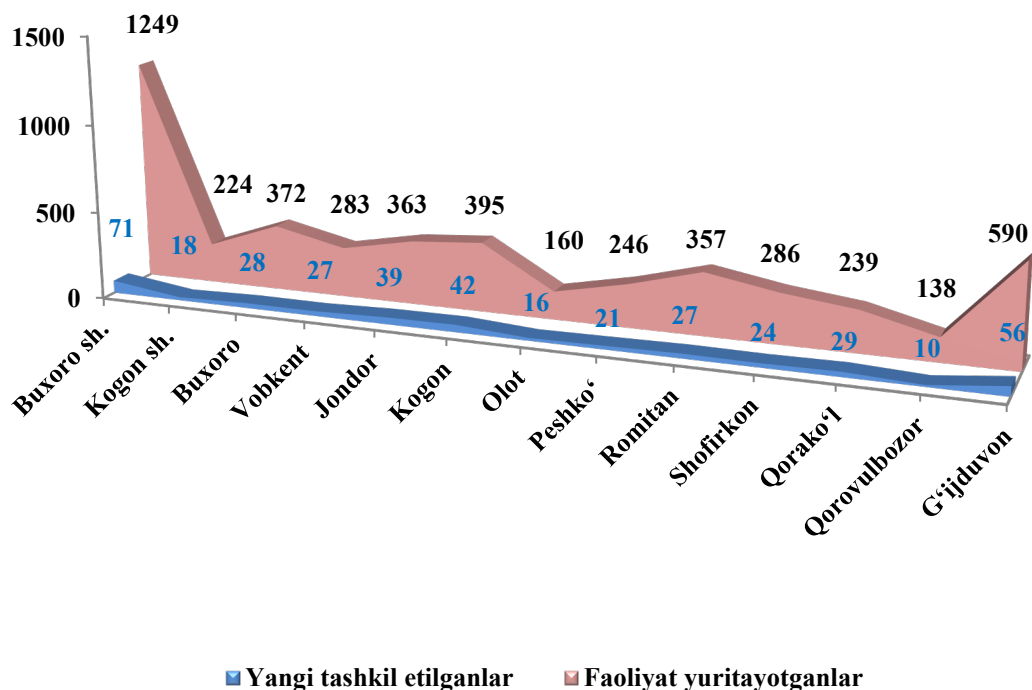
Chet el investitsiyalari ishtirokidagi korxonalar mahsulotlarining sanoatning umumiy hajmidagi ulushi, foiz



Faoliyat yuritayotgan va yangi tashkil etilgan sanoat korxonalari

Bugungi kunda viloyatda 4902 ta sanoat korxonalari faoliyat koʻrsatayotgan boʻlib, ulardan Buxoro shahriga 1249 tasi, G'ijduvon tumaniga 590 tasi, Kogon tumaniga 395 tasi, Buxoro tumaniga 372 tasi, Jondor tumaniga 363 tasi, Romitan tumaniga 357 tasi, Shofirkon tumaniga 286 tasi, Vobkent tumaniga 283 tasi, Peshko' tumaniga 246 tasi, Qorako'l tumaniga 239 tasi, Kogon shahriga 224 tasi, Olot tumaniga 160 tasi va Qorovulbozor tumaniga 138 tasi toʻgʻri keladi.

Faoliyat yuritayotgan va yangi tashkil etilgan sanoat korxonalari soni, birlik
(2022 yil yanvar-iyun)



2022 yil yanvar-iyun oylarida viloyatda 408 ta yangi sanoat korxonalari tashkil etilgan bo'lib, ulardan Buxoro shahriga 17,4 foizi, G'ijduvon tumaniga 13,7 foizi, Kogon tumaniga 10,3 foizi, Jondor tumaniga 9,6 foizi, Qorako'l tumaniga 7,1 foizi, Buxoro tumaniga 6,9 foizi, Vobkent tumaniga 6,6 foizi, Romitan tumaniga 6,6 foizi, Shofirkon tumaniga 5,9 foizi, Peshko'tumaniga 5,1 foizi, Kogon shahriga 4,4 foizi, Olot tumaniga 3,9 foizi, hamda Qorovulbozor tumaniga 2,5 foizi to'g'ri keladi.