

VI. TRANSPORT

Mustaqillik yillarida transport va kommunikatsiya tizimini strategik rivojlantirish bo'yicha katta ishlar amalga oshirildi.

Mamlakatimizda yaratilgan samarali transport tizimi tashqi iqtisodiy aloqalarni rivojlantirish va boshqa mamlakatlar bilan integratsiyalashuv omilidir.

Yuk tashish. 2022 yil yanvar-iyun oylarida barcha transport turlari tomonidan 30,1 mln.tonna yuk tashilgan bo'lib, bu o'tgan yilning shu davriga nisbatan 102,5 foizni tashkil qildi.

Yuk aylanmasi barcha transport turlari tomonidan 1056,4 mln.tn.km.ni va o'tgan yilning shu davriga nisbatan 114,3 oizni tashkil qildi.

Yuk tashish va yuk aylanmasi transport turlari bo'yicha quyidagicha ifodalanadi:

Transport turlari bo'yicha yuk tashish va yuk aylanmasi hajmi va o'sish sur'ati

	<i>2022 yil yanvar-iyun</i>	<i>2021 yil yanvar-iyunga nisbatan, foizda</i>
Tashilgan yuk, mln. tn	30,1	102,5
<i>shu jumladan:</i>		
avtomobil transportida	30,1	102,5
Yuk aylanmasi, mln. tn-km	1 056,4	114,3
<i>shu jumladan:</i>		
avtomobil transportida	1 056,4	114,3

Yakka tartibdagi tadbirkorlarning avtomobil transportidagi yuk aylanmasi 2021 yil yanvar-iyunga nisbatan 102,2 foizga o'sdi va 10,2 mln. tn-km. ni tashkil qildi.

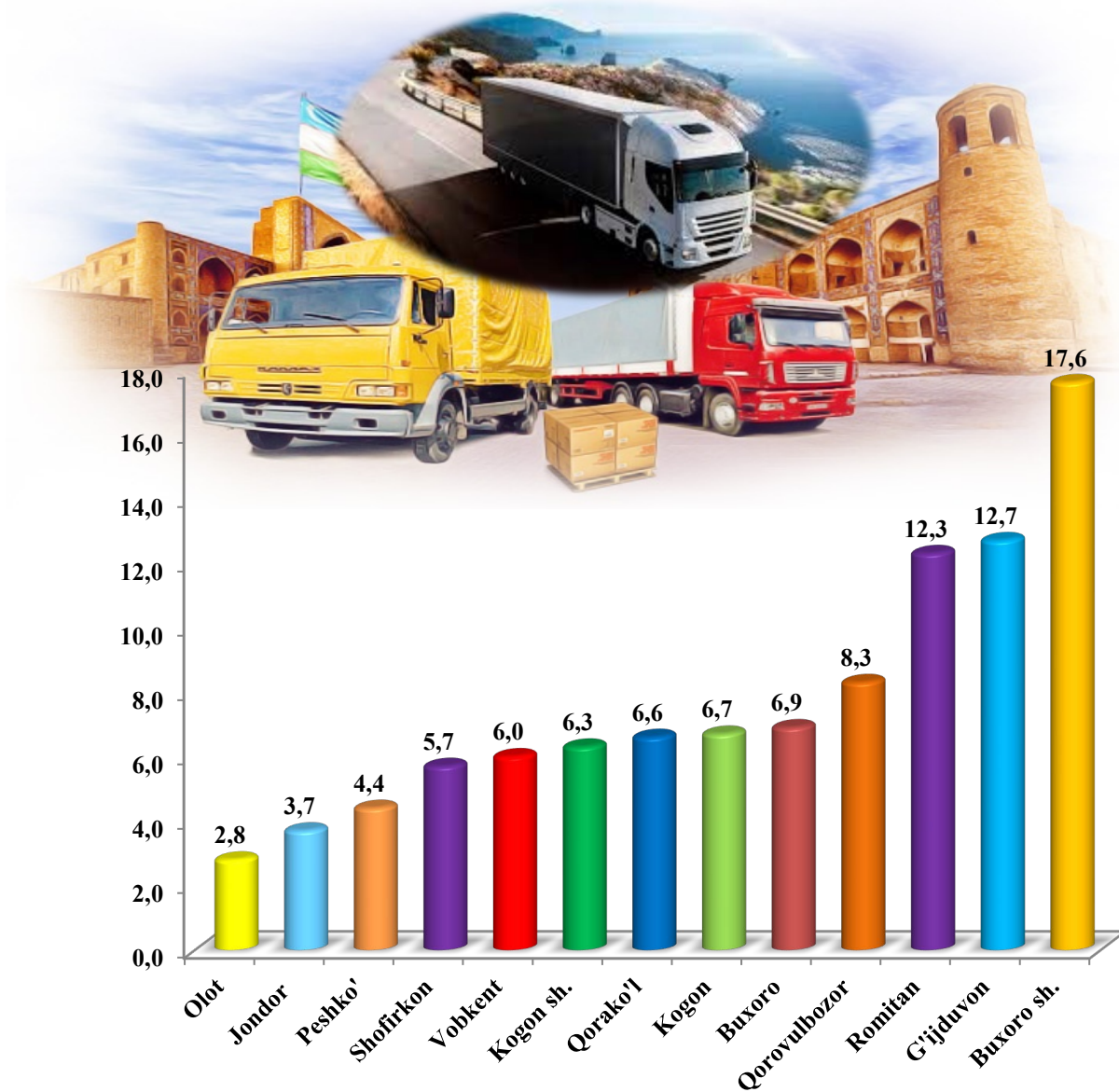
Buxoro viloyatining tuman, shaharlar bo'yicha tashilgan yuk bo'yicha yetakchi o'rinni Buxoro shahar (5316,9 ming tonna) egalladi. Shu bilan birga, eng yuqori tonnani Romitan (3715,6 ming tonna), Buxoro (2064,4 ming tonna), Qorovulbozor (2515,0 ming tonna) va G'ijduvon (3811,8 ming tonna) tumanlarida kuzatildi.

Shahar va tumanlar kesimida yuk tashish, ming tonna
(2022 yil yanvar-iyun)

	ming tonna	2021 yil yanvar-iyunga nisbatan, foizda	jamiga nisbatan ulushi, foizda
Viloyat jami	30 131,2	102,5	100,0
Buxoro sh.	5 316,9	102,6	17,6
Kogon sh.	1 908,4	100,1	6,3
<i>tumanlar</i>			
Buxoro	2 064,4	100,7	6,9
Vobkent	1 819,3	100,4	6,0
Jondor	1 120,0	103,6	3,7
Kogon	2 018,5	100,1	6,7
Olot	834,2	101,8	2,8
Peshko'	1 313,9	101,3	4,4
Romitan	3 715,6	101,7	12,3
Shofirkon	1 705,0	101,3	5,7
Qorako'l	1 988,2	100,8	6,6
Qorovulbozor	2 515,0	115,7	8,3
G'ijduvon	3 811,8	101,3	12,7

Ko'rsatilgan yuk tashishda eng kichik tonna quyidagi tumanlar Olot (834,2 ming tonna) va Jondor (1120,0 ming tonna) hissasiga to'g'ri keldi.

**Tashilgan yukning umumiy hajmida shahar va tumanlarning ulushi,
foiz hisobida
(2022 yil yanvar-iyun)**



Shahar va tumanlar bo'yicha tashilgan yukning yuqori ulushi bo'yicha yetakchi o'rinni Buxoro (17,6 foiz) shahar egalladi. Shu bilan birga Romitan (12,3 foiz) va G'ijduvon (12,7 foiz) tumanlarida kuzatildi.

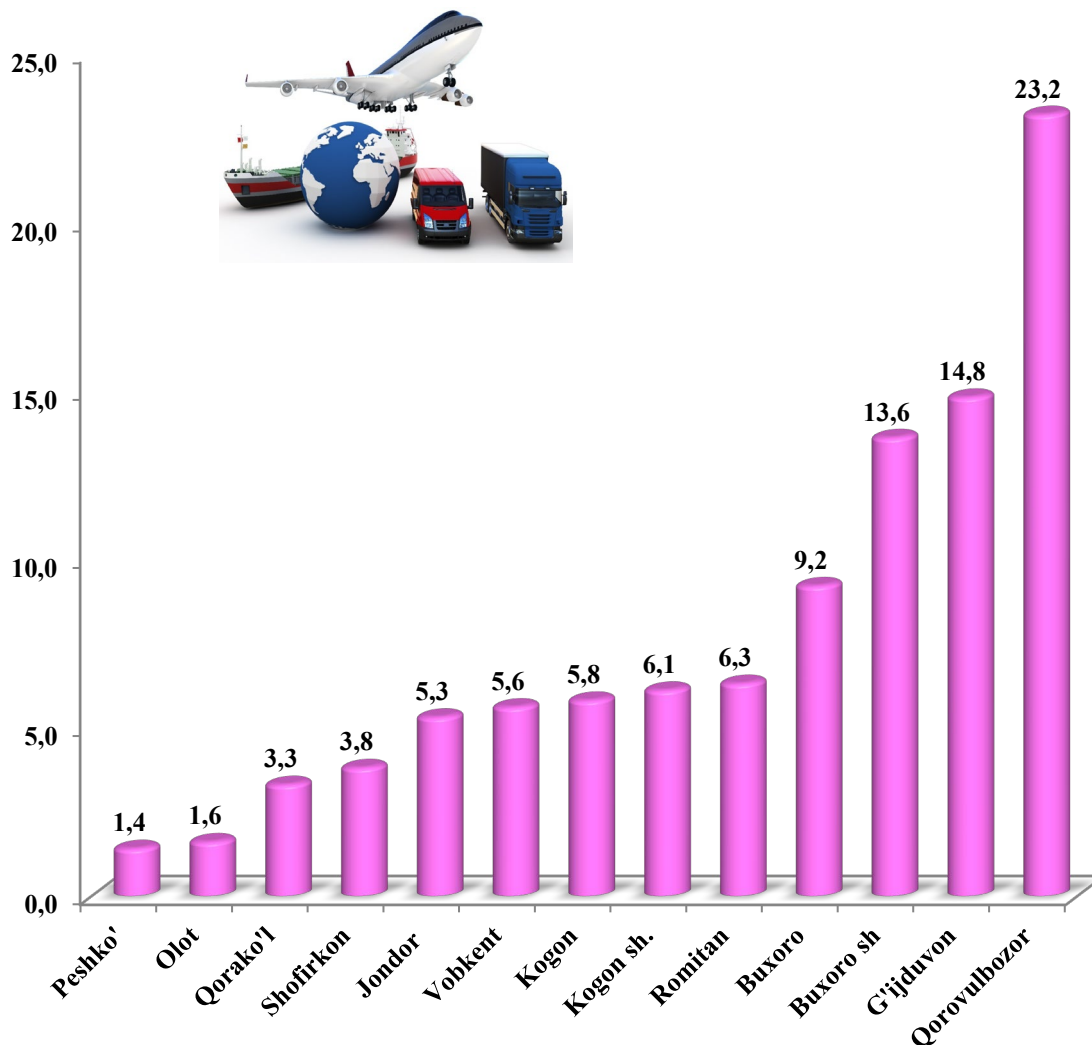
Viloyatning yuk aylanmasi hajmida yetakchi o'rinni G'ijduvon tumani (155931,6 ming tonna-km) egalladi. Shu bilan birga eng yuqori ko'rsatkich bilan Qorovulbozor tumanida (245529,1 ming tonna-km) va Buxoro (143434,7 ming tonna-km) shahrida kuzatildi.

Shahar va tumanlar kesimida yuk aylanmasi, ming tonna-km

	<i>ming tonna-km</i>	<i>2021 yil yanvar-iyunga nisbatan, foizda</i>	<i>jamiga nisbatan ulushi, foizda</i>
Viloyat jami	1 056 351,1	114,3	100,0
Buxoro sh.	143 434,7	100,5	13,6
Kogon sh.	63 363,6	82,1	6,1
<i>tumanlar</i>			
Buxoro	96 720,8	101,7	9,2
Vobkent	59 457,3	101,6	5,6
Jondor	56 235,9	102,6	5,3
Kogon	61 421,6	100,3	5,8
Olot	17 259,5	101,9	1,6
Peshko'	14 967,5	101,2	1,4
Romitan	67 033,1	101,9	6,3
Shofirkon	40 377,0	101,5	3,8
Qorako'l	34 619,4	102,0	3,3
Qorovulbozor	245 529,1	2,2 m.	23,2
G'ijduvon	155 931,6	101,5	14,8

Ko'rsatilgan yuk aylanmasidagi eng kichik tonna-km quyidagi Peshko' (14967,5 ming tonna-km), Olot (17259,5 ming tonna-km) va Qorako'l (34619,4 ming tonna-km) tumanlari hissasiga to'g'ri keldi.

Yuk aylanmasining umumiy hajmida shahar va tumanlarning ulushi, foiz hisobida (2022 yil yanvar-iyun)



Shahar va tumanlar bo'yicha yuk aylanmasining yuqori ulushi bo'yicha yetakchi o'rinni Qorovulbozor (23,2 foiz) tumani egalladi. Shu bilan birga G'ijduvon (14,8 foiz) tumani, Buxoro shahri (13,6 foiz) va Buxoro (9,2 foiz) tumanida kuzatildi.

Yo'lovchi tashish. 2022 yil yanvar-iyun oylarida barcha transport turlari tomonidan 135,4 mln. kishi tashilgan bo'lib, bu ko'rsatkich o'tgan yilning shu davriga nisbatan 101,2 foizni tashkil etdi. Yo'lovchi tashish aylanmasi ushbu davrda 100,6 foizga teng bo'lib, 4710,3 mln. yo'lovchi-km. ni tashkil qildi.

Transport turlari bo'yicha yo'lovchi tashish va yo'lovchi aylanmasi hajmi va o'sish sur'ati

	<i>2022 yil yanvar-iyun</i>	<i>2021 yil yanvar-iyunga nisbatan, foizda</i>
Transportda tashilgan yo'lovchilar, mln.kishi	135,4	101,2
<i>shu jumladan: avtomobil transportida</i>	135,4	101,2
Yo'lovchi aylanmasi, mln. yo'lovchi-km	4 710,3	100,6
<i>shu jumladan: avtomobil transportida</i>	4 710,3	100,6

Jami avtomobil transportidagi yo'lovchi aylanmasi 2021 yil yanvar-iyunga nisbatan 101,2 foizni va 135,4 mln. yo'lovchi-km.ni tashkil qildi. Yo'lovchi aylanmasining umumiy hajmida yakka tartibdagi tadbirkorlar yo'lovchi aylanmasining ulushi 88,0 foizni tashkil etdi.

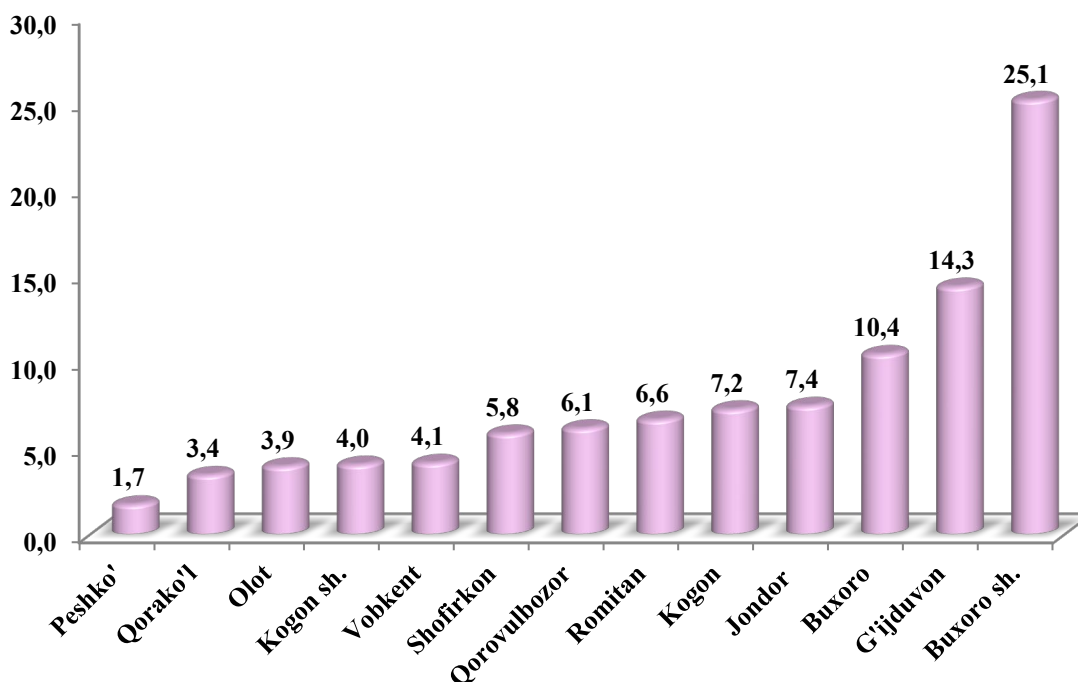
Viloyatning tuman, shaharlar bo'yicha tashilgan yo'lovchi bo'yicha yetakchi o'rinni Buxoro shahri (34031,4 ming kishi) egalladi. Shu bilan birga, eng yuqori ko'rsatkich bilan G'ijduvon (19336,0 ming kishi) tumani, Buxoro (14124,3 ming kishi) va Jondor (9980,8 ming kishi) tumanlarida kuzatildi.

Shahar va tumanlar kesimida yo‘lovchi tashish, ming kishi
(2022 yil yanvar–iyun)

	<i>ming kishi</i>	<i>2021 yil yanvar-iyunga nisbatan foizda</i>	<i>jamiga nisbatan ulushi, foizda</i>
Viloyat jami	135 359,0	101,2	100,0
Buxoro sh.	34 031,4	100,8	25,1
Kogon sh.	5 427,3	101,4	4,0
<i>tumanlar</i>			
Buxoro	14 124,3	100,6	10,4
Vobkent	5 599,7	101,9	4,1
Jondor	9 980,8	101,2	7,4
Kogon	9 720,9	101,2	7,2
Olot	5 285,7	100,7	3,9
Peshko‘	2 249,3	102,5	1,7
Romitan	8 910,7	101,8	6,6
Shofirkon	7 838,5	101,1	5,8
Qorako‘l	4 652,5	101,4	3,4
Qorovulbozor	8 201,9	101,9	6,1
G‘ijduvon	19 336,0	101,6	14,3

Transportda tashilgan yo‘lovchilar soni bo‘yicha eng kichik ko‘rsatilgan quyidagi tumanlar Peshko‘ (2249,3 ming kishi), Qorako‘l (4652,5 ming kishi) tumanlari va Olot (5285,7 ming kishi) shahri hissasiga to‘g‘ri keldi.

**Tashilgan yo‘lovchining umumiy hajmida shahar va tumanlarning ulushi,
foiz hisobida
(2022 yil yanvar-iyun)**



Shahar va tumanlar bo‘yicha tashilgan yo‘lovchining yuqori ulushi bo‘yicha yetakchi o‘rinni Buxoro (25,1 foiz) shahri egalladi. Shu bilan birga G‘ijduvon (14,3 foiz), Buxoro (10,4 foiz) va Jondor (7,4 foiz) tumanlarida kuzatildi.

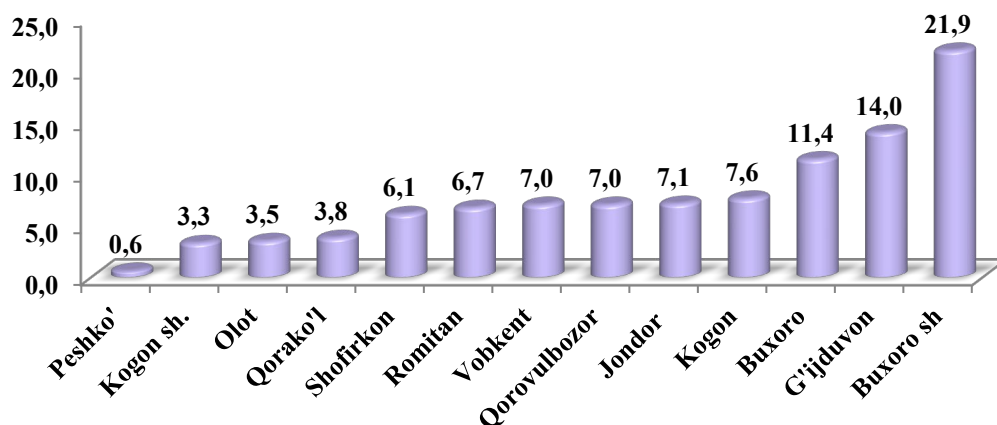
Viloyatning yo‘lovchi aylanmasi hajmida yetakchi o‘rinni Buxoro shahri (1035618,2 ming yo‘lovchi-km) egalladi. Shu bilan birga eng yuqori ko‘rsatkich bilan G‘ijduvon (659759,1 ming yo‘lovchi-km), Kogon (358081,0 ming yo‘lovchi-km) va Buxoro (535384,5 ming yo‘lovchi-km) tumanlarida kuzatildi.

Shahar va tumanlar kesimida yo‘lovchi aylanmasi, ming yo‘lovchi-km

	<i>ming yo‘lovchi-km</i>	<i>2021 yil yanvar- iyunga nisbatan, foizda</i>	<i>jamiga nisbatan ulushi, foizda</i>
Viloyat jami	4 710 274,8	100,6	100,0
Buxoro sh.	1 035 618,2	98,1	21,9
Kogon sh.	153 784,3	101,1	3,3
<i>tumanlar</i>			
Buxoro	535 384,5	101,4	11,4
Vobkent	327 648,4	102,3	7,0
Jondor	336 165,6	100,9	7,1
Kogon	358 081,0	101,8	7,6
Olot	163794,2	101,6	3,5
Peshko‘	28 015,2	101,5	0,6
Romitan	315 870,9	99,5	6,7
Shofirkon	285 716,3	102,4	6,1
Qorako‘l	178 387,3	102,1	3,8
Qorovulbozor	332 049,8	101,4	7,0
G‘ijduvon	659 759,1	101,0	14,0

Ko‘rsatilgan yo‘lovchi aylanmasidagi eng kichik yo‘lovchi-km quyidagi tumanlar Peshko‘ (28015,2 ming yo‘lovchi-km), Olot (163794,2 ming yo‘lovchi-km) tumani va Kogon (153784,3 ming yo‘lovchi-km) shahri hissasiga to‘g‘ri keldi.

Yo'lovchi aylanmasining umumiy hajmida shahar va tumanlarning ulushi,
foiz hisobida
(2022 yil yanvar-iyun)



Shahar va tumanlar bo'yicha yo'lovchi aylanmasining yuqori ulushi bo'yicha yetakchi o'rinni Buxoro shahri (21,9 foiz) egalladi. Shu bilan birga G'ijduvon (14,0 foiz), Buxoro (11,4 foiz), Kogon (7,6 foiz) va Jondor (7,1 foiz) tumanlarida kuzatildi.

Transport turlari bo'yicha yuk tashish, yuk aylanmasi,
yo'lovchi tashish va yo'lovchi aylanmasi
(2022 yil yanvar-iyun)

