

X. KORXONA VA TASHKILOTLARNING MOLIYAVIY NATIJALARI

Foyda. Hisobot ma'lumotlariga ko'ra, 2022 yil yanvar-avgust oylarida iqtisodiyot tarmoqlarida korxonalar va tashkilotlar tomonidan 656 886,8 mln. so'm miqdorda yakuniy moliyaviy natija olindi.

Bu o'tgan yilning mos davriga nisbatan solishtirganimizda foyda 560 012,4 mln.so'mga yoki 117,3 foizni tashkil etdi.

2022 yil yanvar-avgust oylarida iqtisodiy faoliyat turlari bo'yicha yakuniy moliyaviy natijalari

	<i>Foyda, zarar (-), mln. so'm</i>	<i>2021 yil yanvar-avgustga nisbatan, foizda</i>
Jami	656 886,8	117,3
Tog'-kon sanoati va ochiq konlarni ishlash	-1 864,2	-
Ishlab chiqaradigan sanoat	468 534,3	110,3
Elektr, gaz, bug' bilan ta'min-lash va havoni konditsiyalash	4 830,3	107,8
Qurilish	9 547,0	3,8 m.
Savdo	223 036,5	2,4 m.
Tashish va saqlash	-7 034,5	-
Yashash va ovqatlanish bo'yicha xizmatlar	1 298,7	126,2
Ko'chmas mulk bilan operatsiyalar	997,8	111,9
Professional, ilmiy va texnik faoliyat	237,4	98,7
Boshqarish bo'yicha faoliyat va yordamchi xizmatlar ko'rsatish	24,5	32,9
Boshqalar	-42 721,0	-

2022 yil yanvar-avgust oylarida o'tgan yilning shu davriga nisbatan solishtirganimizda, foydaning asosiy o'sishi "O'zbekneftgaz" AJ (436831,8 mln.so'm), "O'zdonmahsulot" AJ (15678,9 mln.so'm), "Hududiy elektr tarmoqlari" AJ (7856,3 ln.so'm), "Ozbekiston temir yo'llari" AJ (192,9 mln.so'm)ga to'g'ri keladi.

Foydaning pasayishi. Yirik tijorat korxonalari tomonidan foydaning pasayishi kuzatilmadi.

**2022 yil yanvar- avgust oylarida hududlar kesimida
yakuniy moliyaviy natijalari**

	<i>Foyda, zarar (-), mln. so'm</i>	<i>2021 yil yanvar-avgustga nisbatan, foizda</i>
Buxoro viloyati ¹⁾	656 886,8	117,3
Buxoro sh.	11 254,9	14,1
Kogon sh.	7 939,4	116,7
<i>tumanlar</i>		
Buxoro	-2 822,8	-
Vobkent	111 153,3	10,9 m.
Jondor	-395,5	-
Kogon	-403,1	-
Olot	95,0	14,6
Peshko'	68 713,7	140,5
Romitan	5 550,0	4,0 m.
Shofirkon	757,3	50,1
Qorako'l	6 800,6	103,4
Qorovulbozor	440 102,3	107,2
G'ijduvon	8 141,7	2,2 m

¹⁾ Byudjet va boshqa notijorat tashkilotlar, mahsulot ishlab chiqaruvchi qishloq xo'jalik korxonalari, fermer va dehqon xo'jaliklari, sug'urta tashkilotlari, banklar, kichik korxonalar va mikrofirmalarsiz.

Hududlar kesimida foydaning asosiy qismi Qorovulbozor tumani 440102,3 mln. so‘m, Vobkent tumani 111153,3 mln. so‘m, Peshko‘tumani 68713,7 mln. so‘m va Buxoro shahriga 11254,7 mln. so‘m to‘g‘ri keladi.

Zararlar. 2022 yil yanvar-avgust oylarida 17 ta korxonalar va tashkilotlar 76694,1 mln. so‘m zararga yo‘l qo‘ydi. Zararning asosiy qismi Uzbekiston Airports AJ 11882,8 mln. so‘m (jami zararning 15,5 foizi) va 64811,3 mln. so‘m (84,5 foiz) boshqa soha korxonalariga to‘g‘ri keladi.

2022 yil yanvar- avgust oylarida iqtisodiy faoliyat turlari bo‘yicha zarar ko‘rgan korxonalar va tashkilotlarning moliyaviy natijalari

	<i>Korxonalar soni</i>	<i>Zarar summasi</i>	
		<i>mln. so‘m</i>	<i>jamiga nisbatan, foizda</i>
Jami	17	76 694,1	100,0
Ishlab chiqaradigan sanoat	4	8 854,4	11,5
Elektr, gaz, bug‘ bilan ta‘min-lash va havoni konditsiyalash	1	3 125,9	4,1
Qurilish	3	2 177,2	2,8
Suv bilan ta‘minlash, kanalizatsiya tizimi, chiqindilarni yig‘ish va utilitatsiya qilish	2	47 014,1	61,3
Tashish va saqlash	1	11 882,8	15,5
Ta‘lim	3	357,0	0,5
Boshqalar	3	3 282,7	4,3

Zararlarning asosiy qismi suv bilan ta'minlash kanalizatsiya tizimi, chiqindilarni yig'ish va utilizatsiya qilish 47014,1 mln. so'm (jami zararning 61,3 foizi), tashish va saqlash 11882,8 mln. so'm (15,5 foiz), ishlab chiqaradigan sanoat 8854,4 mln. so'm (11,5 foiz), elektr, gaz, bug' bilan ta'minlash va havoni konditsiyalash 3125,9 mln. so'm (4,1 foiz), qurilish 2177,2 mln. so'm (2,8 foiz) korxonalarini hissasiga to'g'ri keldi.

2022 yil yanvar-avgust oylarida hududlar kesimida zarar ko'rgan korxonalar va tashkilotlarning moliyaviy natijalari

	<i>Korxonalar soni</i>	<i>Zarar ko'rgan korxonalarining ulushi, foizda</i>	<i>Zarar summasi, mln. so'm</i>
Viloyat bo'yicha	17	100,0	76 694,1
Buxoro shahri	6	89,4	68 608,2
Kogon shahri	1	2,6	2 012,9
Buxoro tumani	2	3,9	2 990,1
Vobkent tumani	1	0,2	480,7
Kogon tumani	2	2,7	2 036,7
G'ijduvon tumani	3	0,5	28,6
Jondor tumani	2	0,7	536,9

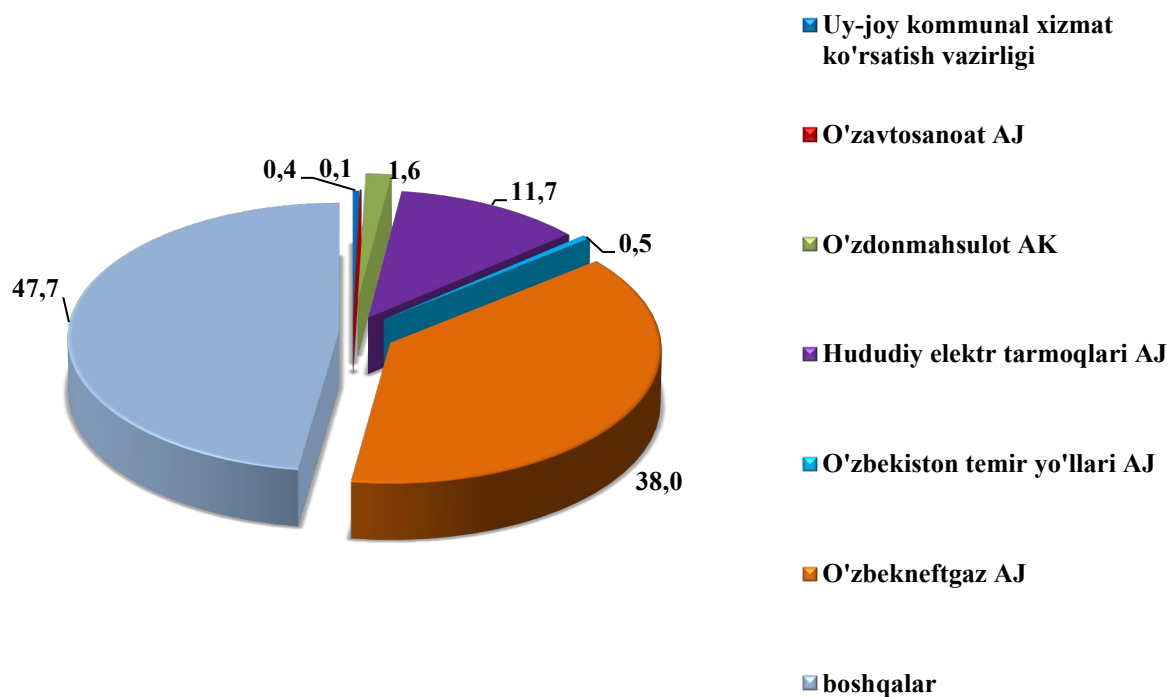
Korxonalar va tashkilotlarning debitorlik va kreditorlik qarzdorligi holati¹⁾

2022 yil 1 sentabr holatiga debitor qarzdorlikning umumiy hajmi 2841245,9 mln. so'mni, shundan muddati o'tgan 25871,8 mln. so'm yoki jami qarzdorlikning 0,9 foizini tashkil qiladi. Muddati o'tgan debitor qarzdorlik 2021 yil 1 sentabrga nisbatan solishtirganimizda 100,6 foizini tashkil qiladi.

¹⁾ Byudjet va boshqa notijorat tashkilotlar, mahsulot ishlab chiqaruvchi qishloq xo'jalik korxonalarini, fermer va dehqon xo'jaliklari, sug'urta tashkilotlari, banklar, kichik korxonalar va mikrofirmalarsiz.

2022 yil 1 sentabr holatiga vazirlik va idoralarning debitor qarzdorligi

(jamiga nisbatan, foizda)



Eng ko'p debitor qarzdorlik "O'zbekneftgaz" AJ korxonalarida 1080379,6 mln. so'm (viloyat bo'yicha jami qarzdorlikdan 38,0 foiz), "Hududiy elektr tarmoqlari" AJ 331033,6 mln. so'm (11,7 foiz), "O'zdonmahsulotlari" AJ 46590,0 mln. so'm (1,6 foiz), Uy-joy kommunal xizmat ko'rsatish vazirligi 11732,3 mln. so'm (0,4 foiz) kuzatilmoqda.

Iqtisodiyot tarmoqlari, hududlarda va idoralarda muddati o'tgan qarzdorlikni tugatish bo'yicha tizimli ishlar tashkillashtirilganligi natijasida muddati o'tgan debitor qarzdorlikning o'sish sur'ati kaavgustib bormoqda.

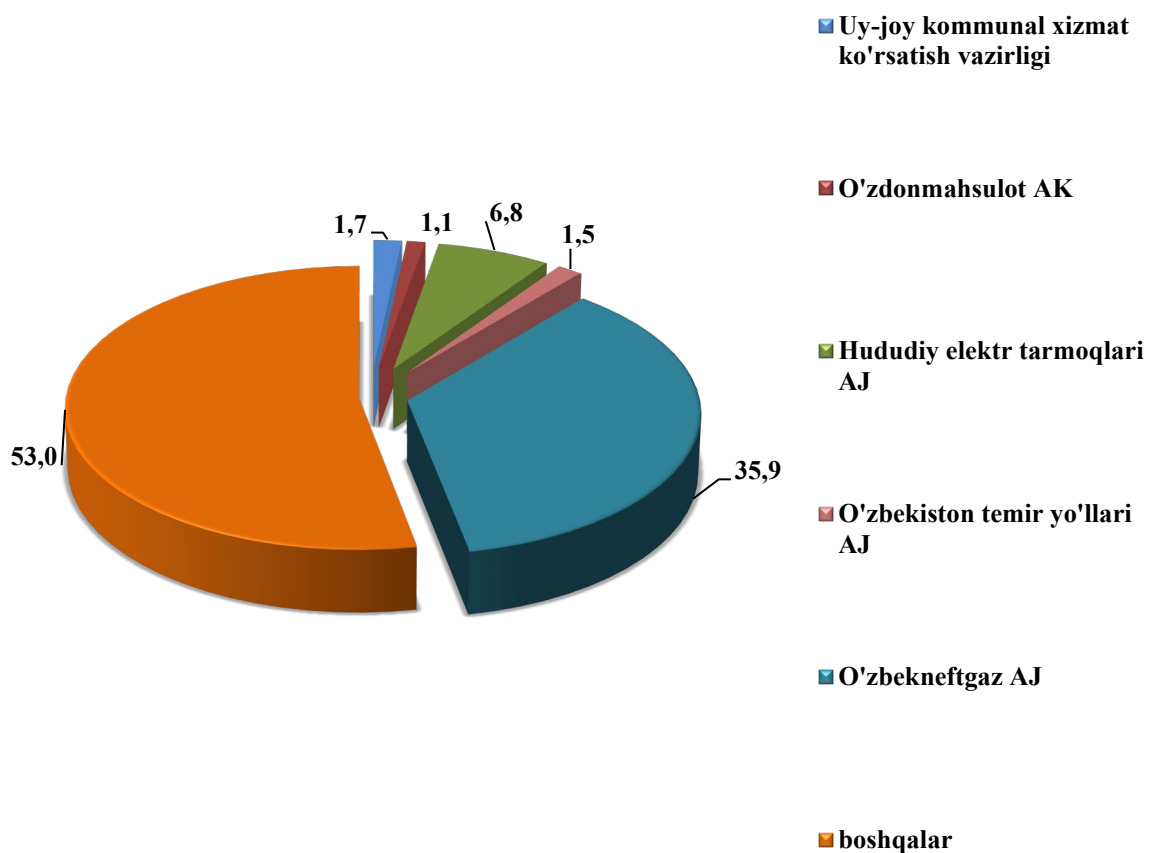
**2022 yil 1 sentabr holatiga hududlar kesimida
korxonalar va tashkilotlarning debitor qarzdorligi**

	Debitor qarzdorlik, mln. so‘m	shundan muddati o‘tgan	muddati o‘tgan qarzdorlik ulushi, foizda
Buxoro viloyati ¹⁾	2 841 245,9	25 871,8	0,9
Buxoro sh.	662 258,6	25 871,8	0,4
Kogon sh.	136 005,9	-	-
<i>tumanlar</i>			
Buxoro	3 925,3	-	-
Vobkent	21 537,9	-	-
Jondor	2 002,3	-	-
Kogon	71 330,4	-	-
Olot	24 902,5	-	-
Peshko‘	187 681,2	-	-
Romitan	99 289,3	-	-
Shofirkon	74 594,9	-	-
Qorako‘l	101 871,3	-	-
Qorovulbozor	1 218 752,5	-	-
G‘ijduvon	237 093,7	-	-

¹⁾ Byudjet va boshqa notijorat tashkilotlar, mahsulot ishlab chiqaruvchi qishloq xo‘jalik korxonalar, fermer va dehqon xo‘jaliklari, sug‘urta tashkilotlari, banklar, kichik korxonalar va mikrofirmalarsiz

2022 yil 1 sentabr holatiga vazirlik va idoralarning kreditor qarzdorligi

(jamiga nisbatan foizda)



Eng ko‘p kreditor qarzdorlik “O‘zbekneftgaz” AJ 1538141,0 mln.so‘m (35,9 foiz), “Hududiy elektr tarmoqlari” AJ 292238,9 mln.so‘m viloyat bo‘yicha jami kreditor qarzdorlikdan 6,8 foiz), Uy-joy kommunal xizmat ko‘rsatish vazirligi 73084,7 mln.so‘m (1,7 foiz) kuzatildi.

2022 yil 1 sentabr holatiga hududlar kesimida korxonalar va tashkilotlarning kreditor qarzdorligi

	Kreditor qarzdorlik, mln.so‘m	shundan muddati o‘tgan	Muddati o‘tgan qarzdorlik ulushi, foizda
Buxoro viloyati ¹⁾	4 280 328,6	10 285,6	-
Buxoro sh.	691 565,1	10 285,6	-
Kogon sh.	275 859,0	-	-
<i>tumanlar</i>			
Buxoro	6 053,7	-	-
Vobkent	38 682,9	-	-
Jondor	2 126,8	-	-
Kogon	64 709,1	-	-
Olot	125 041,5	-	-
Peshko‘	137 456,9	-	-
Romitan	49 755,8	-	-
Shofirkon	245 990,8	-	-
Qorako‘l	37 454,0	-	-
Qorovulbozor	1 626 022,2	-	-
G‘ijduvon	979 610,8	-	-

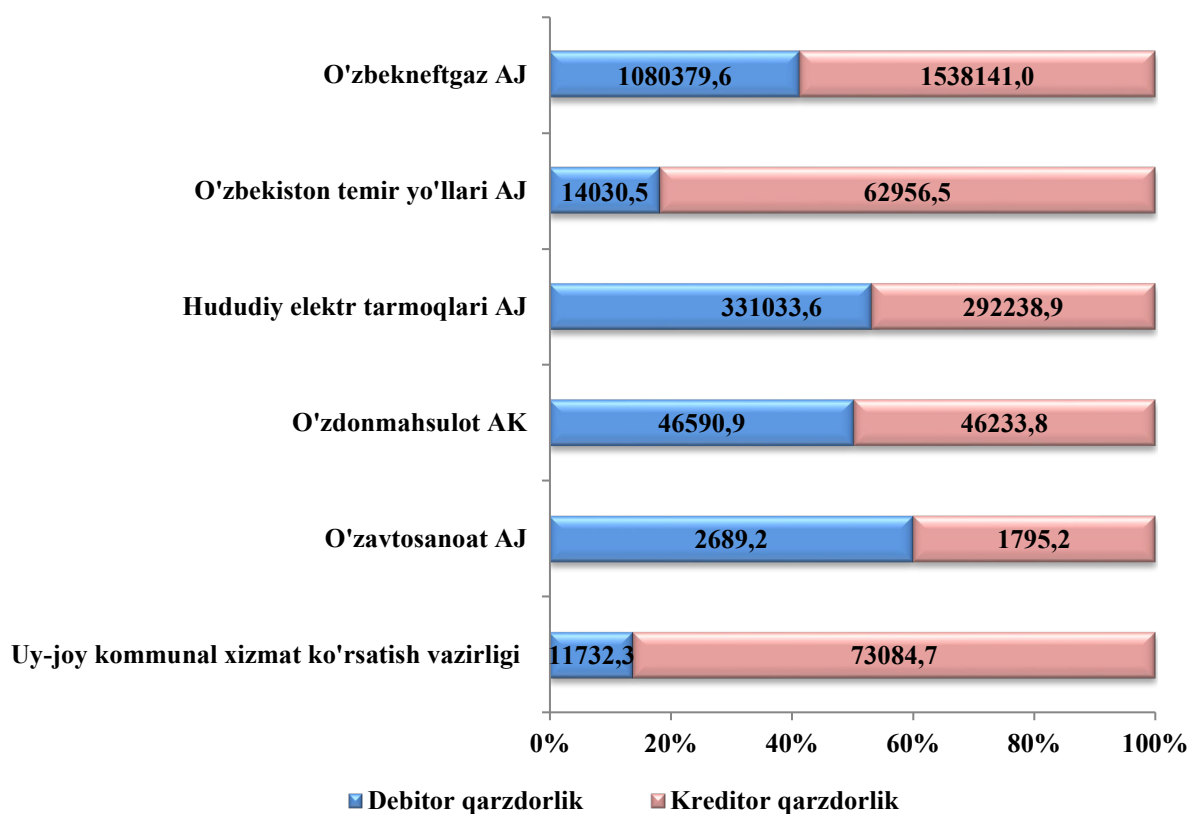
Hududlar kesimida kreditor qarzdorlikning asosiy qismi Qorovulbozor (1626022,2 mln. so‘m), G‘ijduvon (979610,8 mln. so‘m) tumanlari va Buxoro (691565,2 mln. so‘m) shahriga to‘g‘ri keladi.

Muddati o‘tgan kreditorlik qarzdorliklar 10285,6 mln. so‘m yoki jamiga nisbatan 0,2 foizni tashkil qildi.

¹⁾ Byudjet va boshqa notijorat tashkilotlar, mahsulot ishlab chiqaruvchi qishloq xo‘jalik korxonalar, fermer va dehqon xo‘jaliklari, sug‘urta tashkilotlari, banklar, kichik korxonalar va mikrofirmalarsiz.

Alohida xo‘jalik boshqaruv organlarining debitor va kreditor qarzdorligi

mln. so‘m



Xo‘jalik boshqaruv organlarida jami kreditor qarzdorlikning debitorlik qarzdorlikka nisbatan quyidagi ma’lumotlar bilan tavsiflanadi:

	Kreditor qarzdorlikning debitorlikdan oshishi	
	mln. so‘m	Debitorga nisbatan, foizda
“O‘zbekneftgaz “ AJ	457 761,4	142,4
"O‘zbekiston temir yo‘llari" AJ	48 926,0	4,5 m.
Uy-joy kommunal xizmat ko‘rsatish vazirligi	61 352,4	6,2 m

Jami kreditor qarzdorlikning debitorlikdan oshishi “O‘zbekneftgaz”AJ 457761,4 mln.so‘mga (142,4 foiz), “O‘zbekiston temir yo‘llari” AJ 48926,0 mln. so‘mga (4,5 marta), Uy-joy kommunal xizmat ko‘rsatish vazirligi 61352,4 mln.so‘mga (6,2 marta) kuzatildi. Bu korxonaning moliyaviy barqarorligiga salbiy ta’sir etishi mumkin.