

## X. KORXONA VA TASHKILOTLARNING MOLIYAVIY NATIJALARI

**Foyda.** Hisobot ma'lumotlariga ko'ra, 2022 yil yanvar-noyabr oylarida iqtisodiyot tarmoqlarida korxonalar va tashkilotlar tomonidan 588458,7 mln. so'm miqdorida yakuniy moliyaviy natija olindi.

Bu o'tgan yilning mos davriga nisbatan solishtirganimizda foyda 930975,1 mln. so'mga yoki 63,2 foizni tashkil etdi.

### 2022 yil yanvar-noyabr oylarida iqtisodiy faoliyat turlari bo'yicha yakuniy moliyaviy natijalari

	<i>Foyda, zarar (-), mln. so'm</i>	<i>2021 yil yanvar-noyabrga nisbatan, foizda</i>
<b>Jami</b>	<b>588458,7</b>	<b>63,2</b>
Tog'-kon sanoati va ochiq konlarni ishlash	-8026,5	-
Ishlab chiqaradigan sanoat	714414,8	104,8
Elektr, gaz, bug' bilan ta'min-lash va havoni konditsiyalash	33476,6	582,3
Qurilish	17687,2	90,1
Savdo	277954,2	158,7
Tashish va saqlash	3873,8	5,2
Yashash va ovqatlanish bo'yicha xizmatlar	1827,6	147,2
Ko'chmas mulk bilan operatsiyalar	1364,0	104,5
Professional, ilmiy va texnik faoliyat	394,1	99,9
Boshqarish bo'yicha faoliyat va yordamchi xizmatlar ko'rsatish	33,4	31,9
Boshqalar	-454540,5	-

2022 yil yanvar-noyabr oylarida o'tgan yilning shu davriga nisbatan solishtirganimizda, foydaning asosiy o'sishi "O'zbekneftgaz" AJ (655139,5 mln.so'm), "Hududiy elektr tarmoqlari" AJ (39252,5 mln.so'm), "O'zdonmahsulot" AJ (32335,1 mln.so'm), "O'zavtosanoat" AJ (600,0 mln.so'm)ga to'g'ri keladi.

**Foydaning pasayishi.** Yirik tijorat korxonalari tomonidan foydaning pasayishi kuzatilmadi.

**2022 yil yanvar- noyabr oylarida hududlar kesimida  
yakuniy moliyaviy natijalari**

	<i>Foyda, zarar (-), mln. so'm</i>	<i>2021 yil yanvar-noyabrga nisbatan, foizda</i>
<b>Buxoro viloyati <sup>1)</sup></b>	<b>588458,7</b>	<b>63,2</b>
Buxoro sh.	-323447,8	-
Kogon sh.	4229,9	35,7
<i>tumanlar</i>		
Buxoro	-2246,7	-
Vobkent	125923,1	2,6 m.
Jondor	-402,8	-
Kogon	-499,4	-
Olot	106,7	17,5
Peshko'	91390	118,9
Romitan	12299,2	4,1 m.
Shofirkon	1975,1	145,0
Qorako'l	11048,2	154,5
Qorovulbozor	658838,9	99,7
G'ijduvon	9244,3	175,4

<sup>1)</sup> Byudjet va boshqa notijorat tashkilotlar, mahsulot ishlab chiqaruvchi qishloq xo'jalik korxonalari, fermer va dehqon xo'jaliklari, sug'urta tashkilotlari, banklar, kichik korxonalar va mikrofirmalarsiz.

Hududlar kesimida foydaning asosiy qismi Qorovulbozor tumani 658838,9 mln.so‘m, Vobkent tumani 125923,1 mln.so‘m, Peshko‘tumani 91930,0 mln.so‘m va Romitan tumaniga 12299,2 mln.so‘m to‘g‘ri keladi.

**Zararlar.** 2022 yil yanvar-noyabr oylarida 17 ta korxonalar va tashkilotlar 488693,1 mln. so‘m zararga yo‘l qo‘ydi. Zararning asosiy qismi Uzbekiston Airports AJ 612,3 mln. so‘m (jami zararning 0,1 foizi), O‘zbekiston to‘qimachilik va tikuv trikotaj sanoati korxonalar uyushmasi 8117,8 mln. so‘m (jami zararning 1,7 foizi) va 479963,0 mln. so‘m (98,0 foiz) boshqa soha korxonalariga to‘g‘ri keladi.

**2022 yil yanvar- noyabr oylarida iqtisodiy faoliyat turlari bo‘yicha zarar ko‘rgan korxonalar va tashkilotlarning moliyaviy natijalari**

	<i>Korxonalar soni</i>	<i>Zarar summasi</i>	
		<i>mln. so‘m</i>	<i>jamiga nisbatan, foizda</i>
<b>Jami</b>	<b>17</b>	<b>488693,1</b>	<b>100,0</b>
Ishlab chiqaradigan sanoat	4	8788,0	1,8
Elektr, gaz, bug‘ bilan ta‘min-lash va havoni konditsiyalash	1	5895,5	1,2
Qurilish	4	2651,2	0,5
Suv bilan ta‘minlash, kanalizatsiya tizimi,chiqindilarni yig‘ish va utilizatsiya qilish	2	460592,2	94,3
Tashish va saqlash	1	612,3	0,1
Boshqalar	5	10153,9	2,1

Zararlarning asosiy qismi suv bilan ta'minlash kanalizatsiya tizimi, chiqindilarni yig'ish va utilitatsiya qilish 460592,2 mln. so'm (jami zararning 94,3 foizi), ishlab chiqaradigan sanoat 8788,0 mln. so'm (1,8 foiz), elektr, gaz, bug' bilan ta'minlash va havoni konditsiyalash 5895,5 mln. so'm (1,2 foiz), qurilish 2651,2 mln. so'm (0,5 foiz) tashish va saqlash 612,3 mln. so'm (0,1 foiz) korxonalarini hissasiga to'g'ri keldi.

**2022 yil yanvar-noyabr oylarida hududlar kesimida zarar ko'rgan korxonalar va tashkilotlarning moliyaviy natijalari**

	<i>Korxonalar soni</i>	<i>Zarar ko'rgan korxonalarining ulushi, foizda</i>	<i>Zarar summasi, mln. so'm</i>
<b>Viloyat bo'yicha</b>	<b>17</b>	<b>100,0</b>	<b>488693,1</b>
Buxoro shahri	7	96,7	472749,6
Kogon shahri	1	1,7	8302,0
Buxoro tumani	2	0,5	2437,1
Vobkent tumani	1	0,4	1754,8
Kogon tumani	2	0,6	2741,0
G'ijduvon tumani	2	-	17,4
Jondor tumani	1	0,1	670,1
Romitan tumani	1	-	21,2

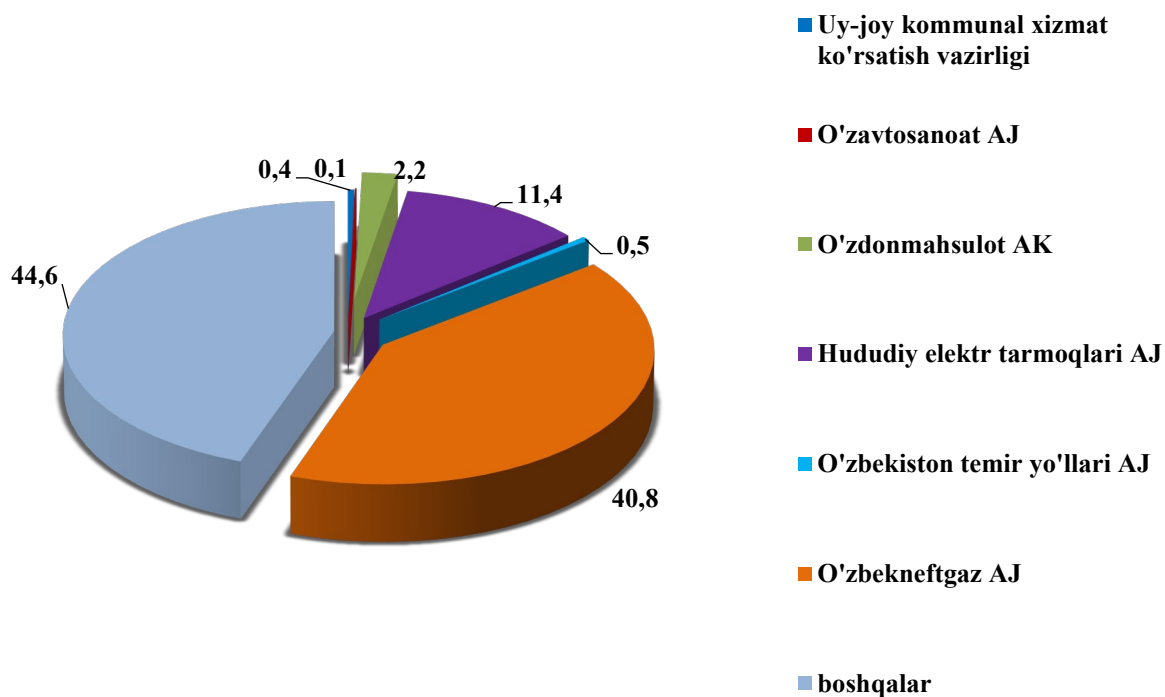
**Korxonalar va tashkilotlarning debitorlik va kreditorlik qarzdorligi holati<sup>1)</sup>**

2022 yil 1 dekabr holatiga debitor qarzdorlikning umumiy hajmi 3011843,1 mln. so'mni, shundan muddati o'tgan 25072,8 mln. so'm yoki jami qarzdorlikning 8,3 foizini tashkil qiladi. Muddati o'tgan debitor qarzdorlik 2021 yil 1 dekabrga nisbatan solishtirganimizda 89,2 foizini tashkil qiladi.

<sup>1)</sup> Byudjet va boshqa notijorat tashkilotlar, mahsulot ishlab chiqaruvchi qishloq xo'jalik korxonalarini, fermer va dehqon xo'jaliklari, sug'urta tashkilotlari, banklar, kichik korxonalar va mikrofirmalarsiz.

## 2022 yil 1 dekabr holatiga vazirlik va idoralarning debitor qarzdorligi

(jamiga nisbatan, foizda)



Eng ko'p debitor qarzdorlik "O'zbekneftgaz" AJ korxonalarida 1230179,6 mln. so'm (viloyat bo'yicha jami qarzdorlikdan 40,8 foiz), "Hududiy elektr tarmoqlari" AJ 342246,5 mln. so'm (11,4 foiz), "O'zdonmahsulotlari" AJ 65023,3 mln. so'm (2,2 foiz), Uy-joy kommunal xizmat ko'rsatish vazirligi 11283,4 mln. so'm (0,4 foiz) kuzatilmoqda.

Iqtisodiyot tarmoqlari, hududlarda va idoralarda muddati o'tgan qarzdorlikni tugatish bo'yicha tizimli ishlar tashkillashtirilganligi natijasida muddati o'tgan debitor qarzdorlikning o'sish sur'ati kamayib bormoqda.

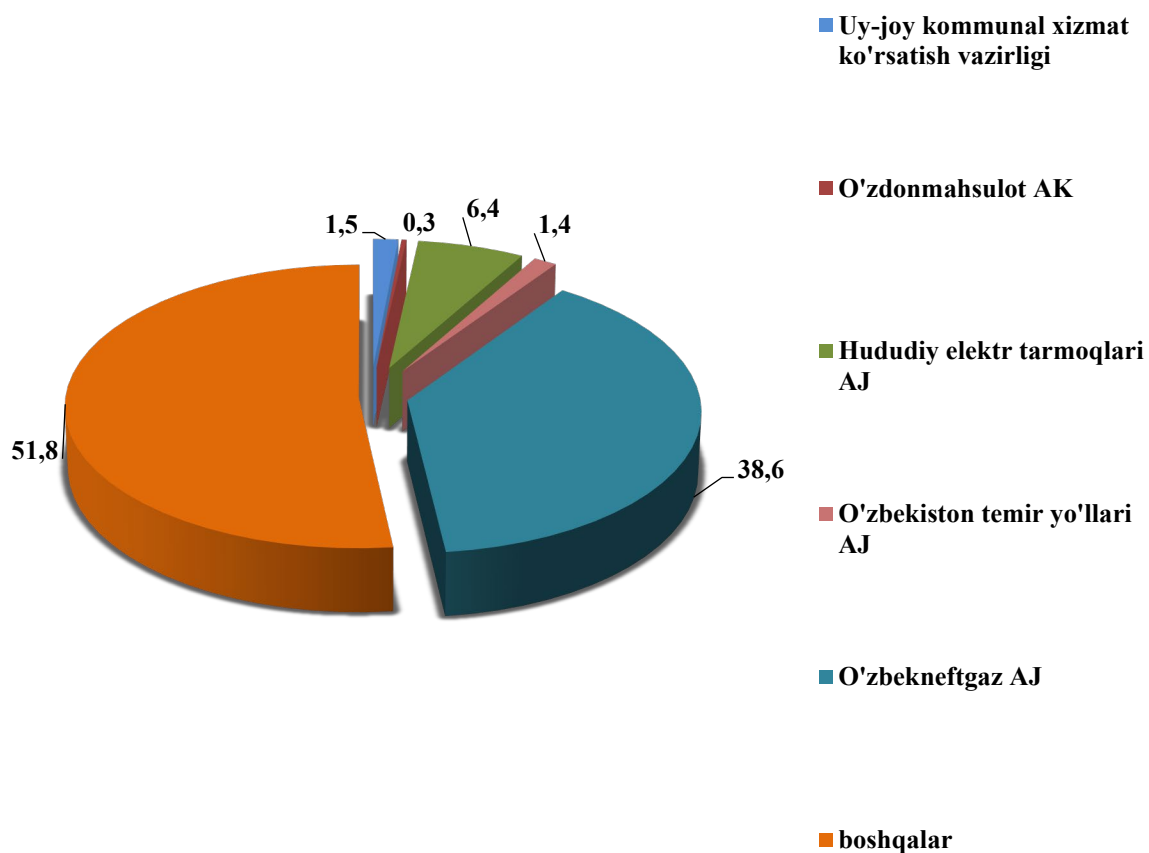
**2022 yil 1 dekabr holatiga hududlar kesimida  
korxonalar va tashkilotlarning debitor qarzdorligi**

	Debitor qarzdorlik, mln. so‘m	shundan muddati o‘tgan	muddati o‘tgan qarzdorlik ulushi, foizda
<b>Buxoro viloyati <sup>1)</sup></b>	<b>3011843,1</b>	<b>25072,8</b>	<b>0,8</b>
Buxoro sh.	640159,3	25072,8	3,9
Kogon sh.	182121,5	-	-
<i>tumanlar</i>			
Buxoro	4557,5	-	-
Vobkent	3488,1	-	-
Jondor	5356,9	-	-
Kogon	90240,6	-	-
Olot	17083,1	-	-
Peshko‘	147082,5	-	-
Romitan	296915,7	-	-
Shofirkon	64966,5	-	-
Qorako‘l	62554,4	-	-
Qorovulbozor	1342320,5	-	-
G‘ijduvon	154996,5	-	-

<sup>1)</sup> Byudjet va boshqa notijorat tashkilotlar, mahsulot ishlab chiqaruvchi qishloq xo‘jalik korxonalar, fermer va dehqon xo‘jaliklari, sug‘urta tashkilotlari, banklar, kichik korxonalar va mikrofirmalarsiz

## 2022 yil 1 dekabr holatiga vazirlik va idoralarning kreditor qarzdorligi

(jamiga nisbatan foizda)



Eng ko'p kreditor qarzdorlik "O'zbekneftgaz" AJ 1910461,8 mln.so'm (38,6 foiz), "Hududiy elektr tarmoqlari" AJ 316533,8 mln.so'm viloyat bo'yicha jami kreditor qarzdorlikdan 6,4 foiz), Uy-joy kommunal xizmat ko'rsatish vazirligi 74366,4 mln.so'm (1,5 foiz) kuzatildi.

Hududlar kesimida kreditor qarzdorlikning asosiy qismi Qorovulbozor (2004784,7 mln. so'm), G'ijduvon (1130530,1 mln. so'm) tumanlari va Buxoro (722717,2 mln. so'm) shahriga to'g'ri keladi.

Muddati o'tgan kreditorlik qarzdorliklar 11881,1 mln. so'm yoki jamiga nisbatan 0,2 foizni tashkil qildi.

**2022 yil 1 dekabr holatiga hududlar kesimida korxonalar va tashkilotlarning kreditor qarzdorligi**

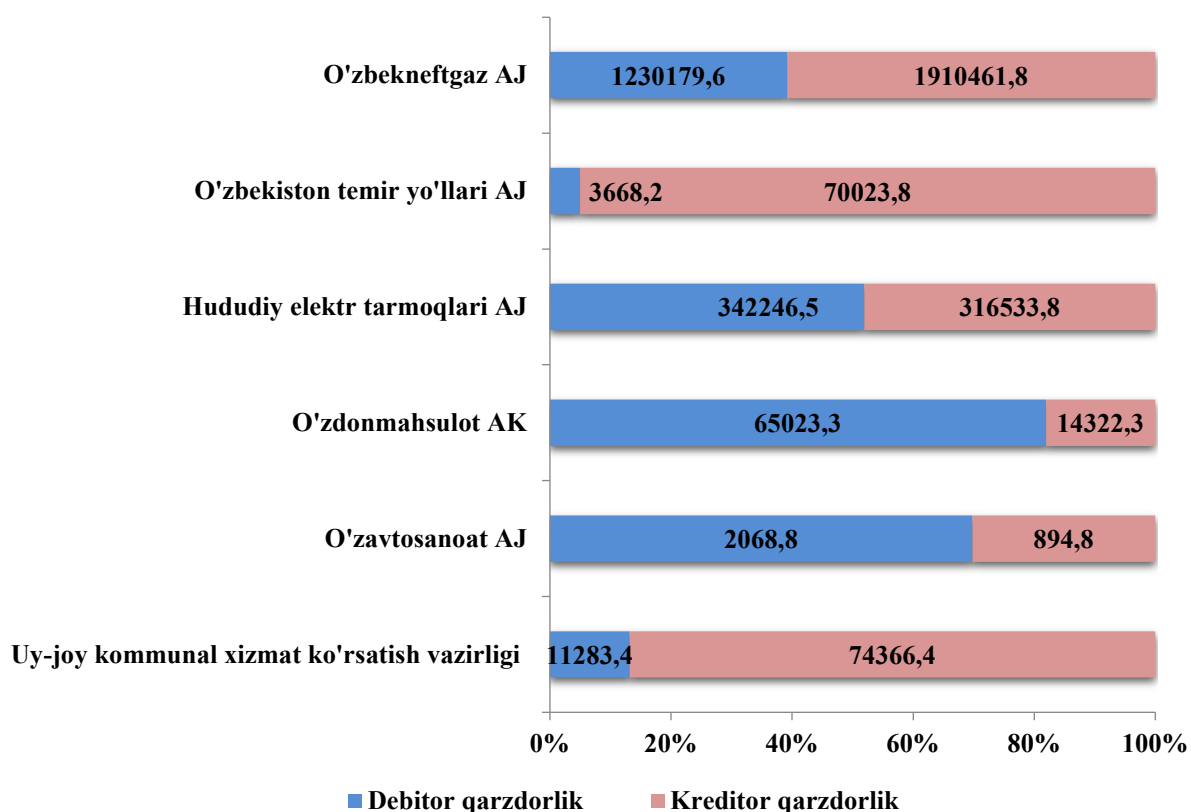
	<b>Kreditor qarzdorlik, mln.so‘m</b>	<b>shundan muddati o‘tgan</b>	<b>Muddati o‘tgan qarzdorlik ulushi, foizda</b>
<b>Buxoro viloyati <sup>1)</sup></b>	<b>4948936,6</b>	<b>11881,1</b>	<b>0,2</b>
Buxoro sh.	722717,2	11881,1	1,6
Kogon sh.	324520,9		-
<i>tumanlar</i>			
Buxoro	7865,1	-	-
Vobkent	10369,2	-	-
Jondor	17275,7	-	-
Kogon	47865,1	-	-
Olot	104994,3	-	-
Peshko‘	147494,5	-	-
Romitan	101343,7	-	-
Shofirkon	235184,6	-	-
Qorako‘l	93991,5	-	-
Qorovulbozor	2004784,7	-	-
G‘ijduvon	1130530,1	-	-

<sup>1)</sup> Byudjet va boshqa notijorat tashkilotlar, mahsulot ishlab chiqaruvchi qishloq xo‘jalik korxonalar, fermer va dehqon xo‘jaliklari, sug‘urta tashkilotlari, banklar, kichik korxonalar va mikrofirmalarsiz.



## Alohida xo‘jalik boshqaruv organlarining debitor va kreditor qarzdorligi

mln. so‘m



Xo‘jalik boshqaruv organlarida jami kreditor qarzdorlikning debitorlik qarzdorlikka nisbatan quyidagi ma’lumotlar bilan tavsiflanadi:

	Kreditor qarzdorlikning debitorlikdan oshishi	
	mln. so‘m	Debitorga nisbatan, foizda
“O'zbekneftgaz “ AJ	680282,2	155,3
"O‘zbekiston temir yo‘llari" AJ	56355,6	5,1 m.
Uy-joy kommunal xizmat ko‘rsatish vazirligi	63083,0	6,6 m.

Jami kreditor qarzdorlikning debitorlikdan oshishi “O'zbekneftgaz”AJ 680282,2 mln.so‘mga (155,3 foiz), “O‘zbekiston temir yo‘llari” AJ 56355,6 mln. so‘mga (5,1 marta), Uy-joy kommunal xizmat ko‘rsatish vazirligi 63083,0 mln.so‘mga (6,6 marta) kuzatildi. Bu korxonaning moliyaviy barqarorligiga salbiy ta‘sir etishi mumkin.