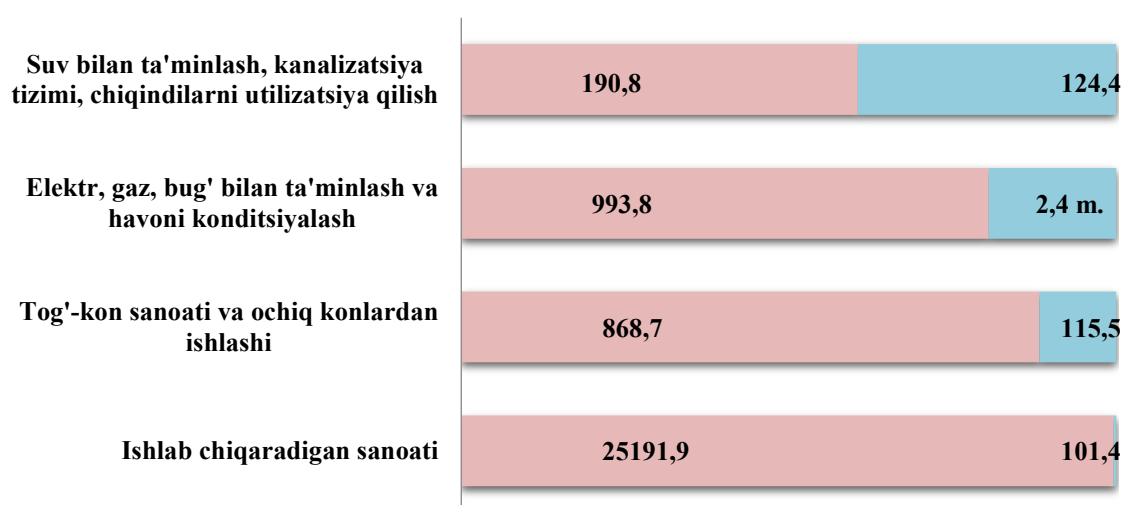


II. SANOAT

Dastlabki ma'lumotlarga asosan 2022 yilning yanvar-dekabr oylarida viloyatda faoliyat ko'rsatayotgan sanoat korxonalarini tomonidan hajmi 27 245,2 mlrd. so'mlik sanoat mahsulotlari ishlab chiqarilgan bo'lib, o'tgan yilning shu davriga nisbatan sanoat mahsuloti fizik hajm indeksi 106,2 foizni tashkil etdi.

2022 yil yanvar-dekabr oylarida asosiy iqtisodiy faoliyat turlari bo'yicha sanoat ishlab chiqarish tarkibi, hajmi va fizik hajm indeksi



■ ishlab chiqarish hajmi, mlrd so'm. ■ o'tgan yilning mos davriga nisbatan fizik hajm indeksi, foizda

Jami sanoat ishlab chiqarish hajmi o'sishining asosiy omili bo'lib, ishlab chiqaradigan (qayta ishlash) sanoatida ishlab chiqarish hajmining o'tgan yilning shu davriga nisbatan 101,4 foizga o'sishi bilan birga, tog'-kon sanoati va ochiq konlarda ishlash bo'yicha 115,5 foizni, elektr, gaz, bug' bilan ta'minlash va havoni konditsiyalashning 2,4 marta va suv bilan ta'minlash, kanalizatsiya tizimi, chiqindilarni utilitatsiya qilish 124,4 foizni tashkil etganligini kuzatish mumkin.

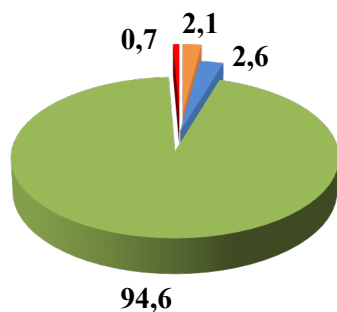
**2022 yil yanvar-dekabr oylarida iqtisodiy faoliyat turlari bo'yicha sanoat mahsulotini
ishlab chiqarish**

	<i>mlrd. so'm</i>	<i>o'sish sur'ati, foizda</i>
Iqtisodiy faoliyatning alohida turlari bo'yicha sanoat mahsulotlari ishlab chiqarish hajmi	27 245,2	106,2
Tog'- kon sanoati va ochiq konlarni ishlash	868,7	115,5
<i>ulardan:</i>		
Tog'- kon sanoati bilan bog'liq boshqa faoliyat	125,4	96,3
Tog'- kon sanoati sohasidagi texnik xizmatlar	743,3	152,0
Ishlab chiqaradigan sanoat	25 191,9	101,4
<i>undan:</i>		
Oziq- ovqat ichimliklar va tamaki mahsulotlari ishlab chiqarish	4 011,9	100,6
To'qimachilik, kiyim, teri va unga tegishli mahsulotlari ishlab chiqarish	5 963,5	98,3
Yog'och va po'kak buyumlar , poxol va to'qish uchun materiallar, qog'oz va qog'oz mahsulotlari, mebel ishlab chiqarish	253,3	90,3
Yozilgan materiallarni nashr qilish va aks ettirish	4,5	110,4
Koks va neftni qayta ishlash mahsulotlari ishlab chiqarish	12 554,3	111,1
Kimyo mahsulotlari, rezina va plastmassa buyumlar ishlab chiqarish	539,4	87,4
Asosiy farmatsevtika mahsulotlari va preparatlari ishlab chiqarish	8,3	47,6
Boshqa nometall mineral mahsulotlar ishlab chiqarish	1 282,2	93,9

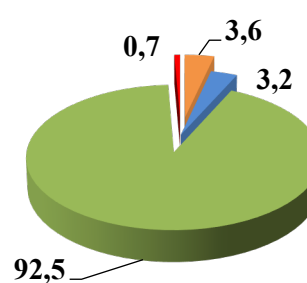
	<i>mlrd. so‘m</i>	<i>o‘sinh sur‘ati, foizda</i>
Metallurgiya sanoati	84,2	93,3
Mashina va uskunalarni ishlab chiqarish, ta‘mirlash va o‘rnatish, avtotransport vositalari, treylarlar, yarim pritseplar va boshqa tayyor buyumlarni ishlab chiqarish	470,5	60,0
Boshqa tayyor buyumlar ishlab chiqarish	19,8	94,2
Elektr, gaz, bug‘ bilan ta‘minlash va havoni konditsiyalash	993,8	2,4
Suv bilan ta‘minlash; kanalizatsiya tizimi, chiqindilarni yig‘ish va utilizatsiya qilish	190,8	124,4

Iqtisodiy faoliyat turlari bo‘yicha sanoat mahsulotlarini ishlab chiqarish
(umumiy hajmga nisbatan foiz hisobida)
(yanvar-dekabr)

2021 yil



2022 yil



	Ishlab chiqaradigan sanoati
	Tog'-kon sanoati va ochiq konlardan ishlashi
	Elektr, gaz, bug' bilan ta'minlash va havoni konditsiyalash
	Suv bilan ta'minlash, kanalizatsiya tizimi, chiqindilarni utilizatsiya qilish

Tog‘-kon sanoati va ochiq konlarni ishlash

Iqtisodiy tarmoqlar kesimida o‘rganilganda,

Tog‘-kon sanoati va ochiq konlarni ishlash korxonalarini tomonidan 2022 yil yanvar-dekabr oylarida ishlab chiqarilgan mahsulotlar hajmi 868,7 mlrd.so‘mni yoki jami ishlab chiqarilgan sanoat mahsulotlari hajmining 3,2 foizni tashkil etdi.

Tog‘-kon sanoatida ishlab chiqarilgan mahsulotlar turi bo‘yicha o‘tgan yilning tegishli davriga nisbatan tog‘-kon sanoati sohasidagi texnik xizmatlar 2,7 foizga ko‘paygan, tog‘-kon sanoati bilan bog‘liq boshqa faoliyat 0,5 foizga kamaygan.

Ishlab chiqaradigan sanoat (qayta ishlash sanoati)

Buxoro viloyatida sanoat korxonalarini modernizatsiya qilish, texnik va texnologik qayta jihozlash borasida amalga oshirilayotgan ishlar hududda ishlab chiqarish hajmi va sifatini yuksaltirishga xizmat qilmoqda.

2022 yil yanvar-dekabr oylarida ishlab chiqaradigan sanoat korxonalarini tomonidan ishlab chiqarilgan mahsulotlar hajmi 25191,9 mlrd.so‘mni yoki jami ishlab chiqarilgan sanoat mahsulotlari hajmining 92,5 foizni tashkil etdi.

Ishlab chiqaradigan sanoatda yirik sanoat korxonalarini tomonidan natura ko‘rinishida ayrim turdagi sanoat mahsulotlarini ishlab chiqarish

	<i>O‘lchov birligi</i>	<i>2022 yil yanvar-dekabr</i>	<i>2021 yil yanvar-dekabr nisbatan foiz</i>
Benzin	ming tn.	993,4	113,6
Dizel yoqilg‘isi	ming tn.	317,4	81,0
Mazut	ming tn.	78,1	94,4
Kerosin	ming tn.	140,8	142,8
Suyultirilgan gaz	ming tn.	15,4	105,9
Aroq	ming l. 100,0 foiz spirt	6 807,8	192,1
Uzum vinosi yoki uzum turpini distillash natijasida olingan spirt nastoykalari, konyak spirtidan tashqari	ming l. 100,0 foiz spirt	16,5	192,7

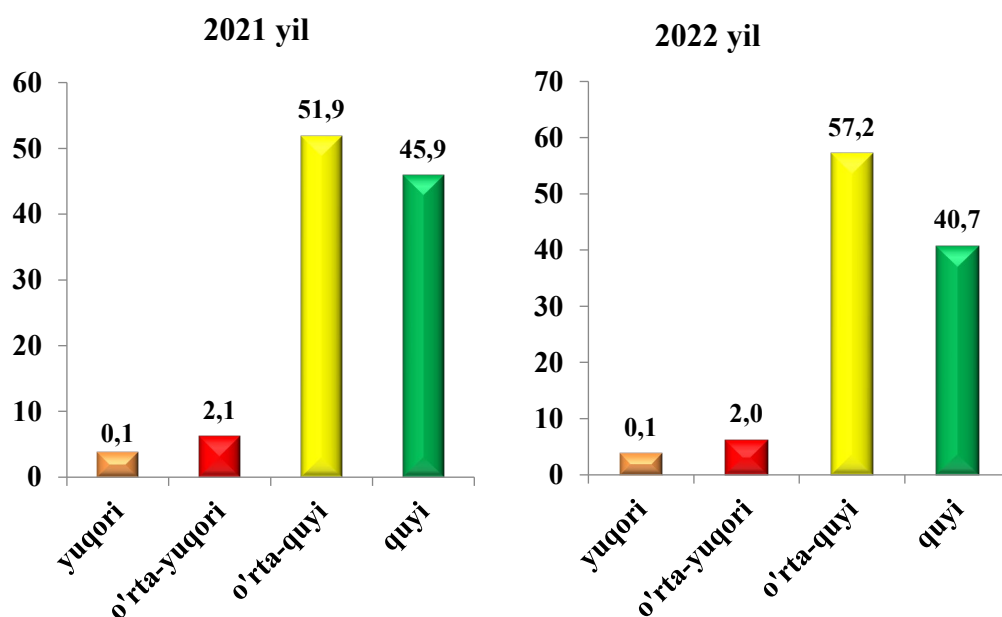
	<i>O'lchov birligi</i>	<i>2022 yil yanvar-dekabr</i>	<i>2021 yil yanvar-dekabrga nisbatan foiz</i>
Uzum vinosi	ming l.	317,9	91,9
Yumshoq bug'doy va spelta uni	ming tn.	66,8	78,2
Tozalangan o'simlik yog'i	tn.	3 617,5	50,3
Paxta tolasi	ming tn.	89,5	89,6
Paxta (linti)	tn.	8 002,0	75,2
Paxta chigiti	ming tn.	131,7	86,8
Chigitdan olingan kunjara va boshqa qattiq chiqindilar	ming tn.	24,0	80,1
Soapstoklar (neytrallash jarayoni mahsuloti)	tn.	458,0	61,0
Don ekinlarini qayta ishlashdan hosil bo'lgan kepak, chigit va boshqa chiqindilar	ming tn.	68,2	100,4
Yirik shoxli qoramollar uchun tayyor ozuqa (ko'p komponentli aralashmalardan tashqari)	ming tn.	33,4	81,8
Chakana savdo uchun qadoqlangan paxtadan yigirilgan ip	tn.	7 303,0	72,0
Yo'l qoplamalari uchun asfaltli aralashmalar	ming tn.	151,6	116,8

O'z navbatida ishlab chiqaradigan sanoatda o'tgan yilning mos davriga nisbatan chiqindilarni yigish, ishlov berish yo'qotish, utilizatsiya qilish 182,2 foizni, ichimliklar ishlab chiqarish 165,5 foizni, kompyuterlar, elektron va optik mahsulotlar ishlab chiqarish 114,0 foizni, boshqa toifalarga kiritilmagan mashina va uskunalar ishlab chiqarish 111,4 foizni tashkil etgan bo'lsa, elektr, gaz, bug' bilan ta'minlash va havoni konditsiyalash 2,4 marta oshganligini kuzatish mumkin.

Ishlab chiqaradigan sanoat tarkibida yuqori texnologiyali ishlab chiqarish tarmogʻining ulushi 0,1 foizni, oʻrta-yuqori texnologiyali 2,0 foizni, oʻrta-quyi texnologiyali 57,2 foizni, quyi texnologiyali 40,7 foizni tashkil etdi.

Tarmoqlararo sanoat kooperatsiyasini rivojlantirish, tayyor mahsulotlar, butlovchi qismlar va materiallar ishlab chiqarishni mahalliyashtirish dasturini amalga oshirish doirasida tadbirkorlik subʼektlari tomonidan 2022 yilning yanvar-dekabr oylarida 3366,3 mlrd.soʻmlik mahalliyashtirilgan mahsulot ishlab chiqarildi.

2022 yil yanvar-dekabr oylarida ishlab chiqarishning texnologik tarkibi boʻyicha ishlab chiqaradigan sanoat tarkibi, foizda



Elektr, gaz, bugʻ bilan taʼminlash va havoni konditsiyalash

Elektr, gaz, bugʻ bilan taʼminlash va havoni konditsiyalash korxonalaridan ishlab chiqarilgan mahsulotlar hajmi 993,8 mlrd. soʻmni (jami ishlab chiqarilgan sanoat mahsulotlari hajmining 3,6 foizni) tashkil etdi.

2022 yil yanvar-dekabr oylarida sanoatning mazkur tarmogʻida elektr energiyani ishlab chiqarish, uzatish va taqsimlash hamda bugʻ bilan taʼminlash va havoni konditsiyalash tizimi hajmining oʻtgan yilning mos davriga nisbatan 2,4 martaga koʻpayganligi kuzatildi.

Elektr, gaz, bug‘ bilan ta‘minlash va havoni konditsiyalash sohasida yirik sanoat korxonalarini tomonidan sanoat mahsulotlarini ishlab chiqarish

	<i>O‘lchov birligi</i>	<i>2022 yil yanvar-dekabr</i>	<i>2021 yil yanvar-dekabrga nisbatan, foiz</i>
Bug‘ va issiq suv (issiqlik energiyasi)	ming g.kal.	750,4	96,2

Suv bilan ta‘minlash, kanalizatsiya tizimi, chiqindilarni utilizatsiya qilish.

Suv bilan ta‘minlash, kanalizatsiya tizimi, chiqindilarni utilizatsiya qilish korxonalarini tomonidan ishlab chiqarilgan mahsulotlar hajmi 190,8 mlrd. so‘mni (jami ishlab chiqarilgan sanoat mahsulotlari hajmining 0,7 foizni) tashkil etdi.

O‘tgan yilning mos davriga nisbatan suv bilan ta‘minlash, kanalizatsiya tizimi, chiqindilarni utilizatsiya qilish bo‘yicha xizmatlar 124,4 foizga kamayganligi kuzatildi.

Iste‘mol tovarlari ishlab chiqarish

Hisobot davrida 9635,3 mlrd. so‘mlik iste‘mol tovarlari ishlab chiqarilib, 2021 yil yanvar-dekabr oylariga nisbatan 105,8 foizni tashkil etdi. Jumladan, 3469,8 mlrd.so‘mlik oziq-ovqat mahsulotlari va 6165,5 mlrd.so‘mlik nooziq-ovqat mollari (2021 yil yanvar-dekabrga nisbatan mos ravishda 104,1 foiz va 106,9 foiz) ishlab chiqarildi.

Tayyor mahsulotlar turlarini kengaytirish va ishlab chiqarilishini qo‘llab quvvatlash bo‘yicha amalga oshirib kelinayotgan chora-tadbirlar natijasida viloyat bo‘yicha istemol tovarlar ishlab chiqarish hajmi 9635,3 mlrd.so‘mni tashkil etdi va 2021 yil yanvar-dekabr oylariga nisbatan 105,8 foizlik o‘shish taminlandi, jami sanoatdagi ulushi esa 35,4 foizga teng bo‘ldi.

Iste‘mol tovarlari ishlab chiqarish hajmi va o‘shish sur‘atlari


(2022 yil yanvar-dekabr)

	<i>mlrd. so‘m</i>	<i>o‘shish sur‘ati, foizda</i>
Iste‘mol tovarlarini ishlab chiqarish	9 635,3	105,8
shu jumladan:		
oziq-ovqat tovarlari	3 469,8	104,1
nooziq-ovqat tovarlari	6 165,5	106,9

Oziq-ovqat mahsulotlarini ishlab chiqarish 3 469,8 mlrd.so‘mga yetkazilib, jami iste‘mol tovarlaridagi ulushi 36,0 foiz, jumladan, nooziq-ovqat mahsulotlarini ishlab chiqarish hajmi 6 165,5 mlrd.so‘m, jami iste‘mol tovarlaridagi ulushi 64,0 foizni tashkil etdi.

Keyingi besh yilning tegishli davrlaridagi oziq-ovqat mahsulotlarini ishlab chiqarishni taqqoslaganda, ushbu ko‘rsatkichning iste‘mol tovarlarining umumiy hajmidagi eng katta ulushi 2018 yilning yanvar- dekabr oylariga to‘g‘ri kelmoqda (2018 yil – 39,8 foiz, 2019 yil – 37,2 foiz, 2020 yil – 35,9 foiz, 2021 yil -35,8 foiz, 2022 yil – 36,0 foiz).

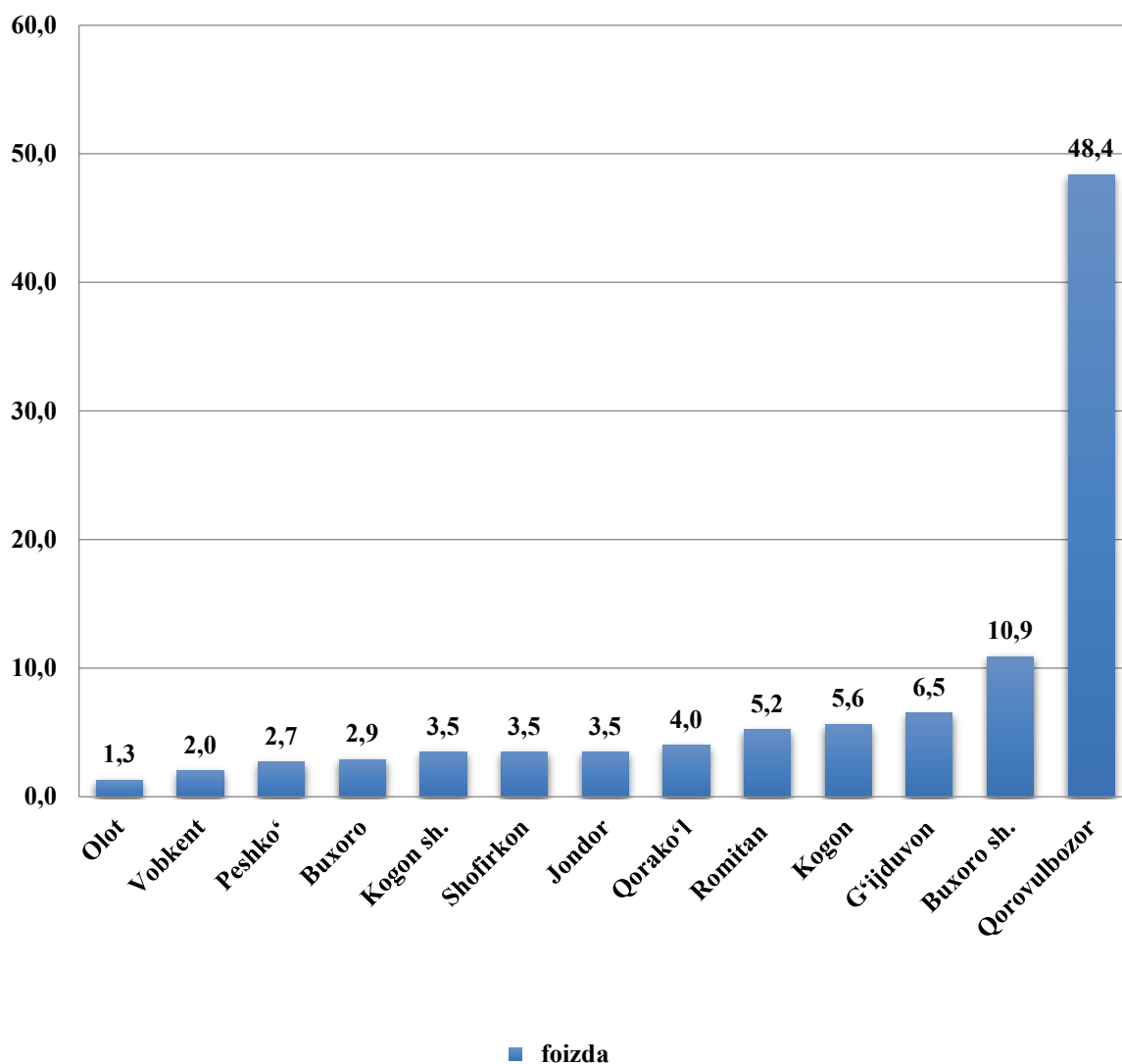
Iste‘mol tovarlari ishlab chiqarish hajmining tarkibi, jami iste‘mol tovarlari ishlab chiqarish hajmiga nisbatan foizda (yanvar-dekabr)



Hududlarning sanoat ishlab chiqarishi

Buxoro viloyatida sanoat korxonalarini modernizatsiya qilish, texnik va texnologik qayta jihozlash borasida amalga oshirilayotgan ishlar hududda ishlab chiqarish hajmi va sifatini yuksaltirishga xizmat qilmoqda. Buxoro viloyati sanoat ishlab chiqarish hajmi tarkibida eng ko‘p Qorovulbozor tumani (viloyat sanoat ishlab chiqarish hajmining 48,4 foiz ulushi), Buxoro shahri (10,9 foiz), Vobkent tumani (2,0 foiz), Olot tumani (1,3 foiz) hissasiga to‘g‘ri keladi.

2022 yil yanvar-dekabr oylarida shahar va tumanlarning jami sanoat ishlab chiqarish hajmidagi ulushi, foizda



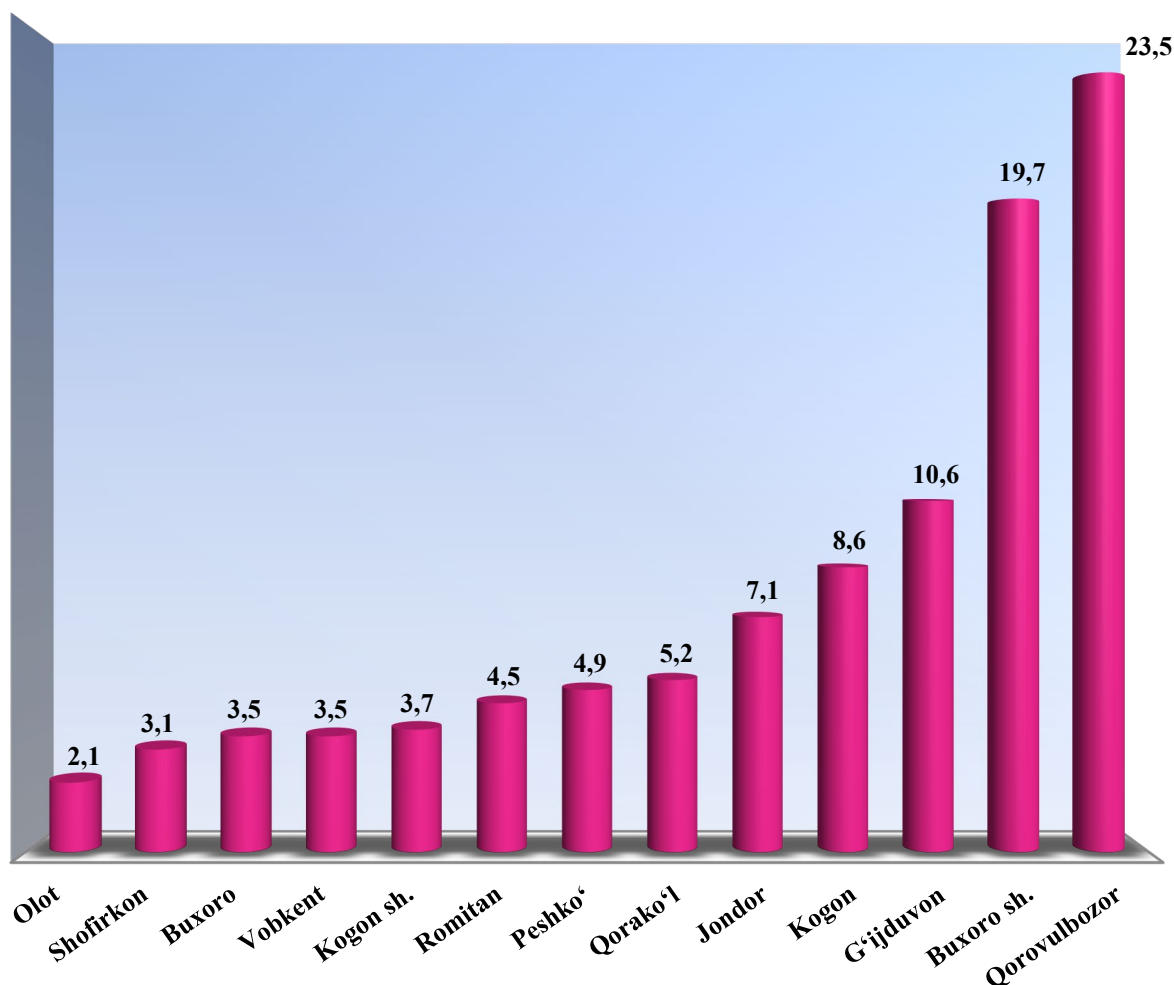
Hududlarning sanoat salohiyatini oshirish bo'yicha amalga oshirib kelinayotgan izchil choralar natijasida Buxoro (2021 yil yanvar-dekabr oylariga nisbatan 115,7 foizga), Vobkent (110,5 foizga), Peshko' (107,8 foizga) va Qorako'l (106,7 foizga) tumanlarida sezilarli darajada ishlab chiqarish hajmining o'sishi ta'minlandi.

Sanoat mahsulotlari va iste'mol tovarlari ishlab chiqarish hajmi
(2022 yil yanvar-dekabr)

	<i>Sanoat mahsulotlari, mlrd.so'mda¹⁾</i>	<i>2021 yil nisbatan, foizda</i>	<i>Iste'mol tovarlari, mlrd.so'mda¹⁾</i>	<i>2021 yil nisbatan, foizda</i>
Buxoro viloyati	27 245,2	106,2	9 635,3	105,8
Buxoro sh.	2 959,2	102,7	1901,7	102,3
Kogon sh.	954,0	98,5	352,5	100,0
<i>tumanlar</i>				
Buxoro	793,1	115,7	342,5	100,2
Vobkent	548,4	110,5	337,4	100,0
Jondor	935,2	104,6	682,3	100,1
Kogon	1533,3	104,3	831,4	115,6
Olot	361,8	105,6	198,6	110,3
Peshko'	742,1	107,8	471,9	110,0
Romitan	1405,6	105,2	431,5	100,4
Shofirkon	951,1	104,2	298,9	100,1
Qorako'l	1090,6	106,7	499,3	110,6
Qorovulbozor	13192,2	105,5	2265,4	113,1
G'ijduvon	1778,6	100,2	1021,9	100,0

1) Hududlar bo'yicha taqsimlanmagan ma'lumotlarni qo'shgan holda

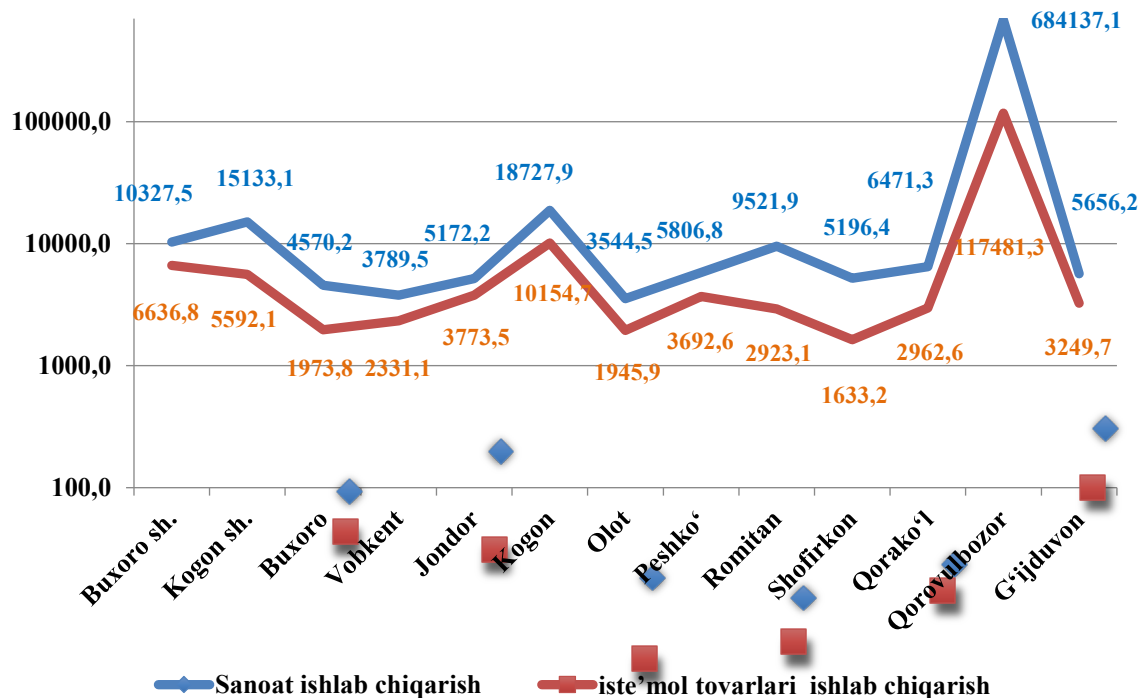
**Hududlar bo'yicha jami iste'mol tovarlarining ishlab
chiqarish hajmidagi ulushi, foizda**
(2022 yil yanvar-dekabr)



2022 yil yanvar-dekabr oylarida shahar va tumanlarning jami iste'mol tovarlarining ishlab chiqarish hajmidagi ulushi eng ko'p Qorovulbozor tumanida 23,5 foiz hamda Buxoro shahrida 19,7 foizni tashkil qildi.

Aholi jon boshiga sanoat mahsulotlari ishlab chiqarishning tabaqalanishi tahlili Qorovulbozor tumanida (684137,1 ming.so'm) va Kogon tumanida (18727,9 ming.so'm) o'rtacha viloyat darajasi ko'rsatkichidan (13668,4 ming.so'm) ancha yuqoriligini ko'rsatmoqda.

Hududlar bo'yicha aholi jon boshiga sanoat mahsulotlari va iste'mol tovarlari ishlab chiqarish hajmi, ming.so'mda
(2022 yil yanvar-dekabr)



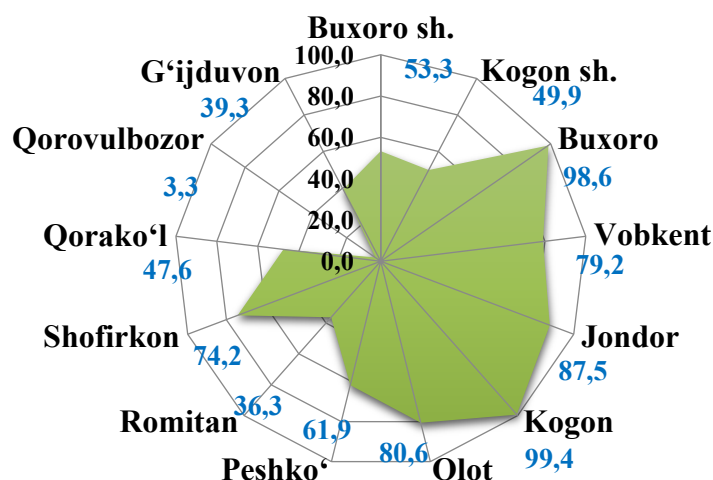
Hududlar kesimida aholi jon boshiga o'rtacha sanoat mahsulotlari ishlab chiqarish hajmining yuqori o'sish sur'atlari Buxoro (2021 yil yanvar-dekabr oylariga nisbatan 113,7 foizga), Vobkent (108,8 foizga) va Peshko'tumanlarida (106,0 foizga) kuzatilgan bo'lsada, faqatgina Qorako'l (105,3 foizga) tumanida o'sishning past sur'ati kuzatildi.

Sanoat ishlab chiqarishda kichik biznesning hissasi

Kichik tadbirkorlik subektlari sanoat ishlab chiqarishda keskin faollashgani natijasida ular tomonidan sanoat mahsulotlari ishlab chiqarish fizik hajmi indeksi o'tgan yilning shu davriga nisbatan 102,4 foizga oshishini ta'minladi, o'z navbatida kichik biznesning jami sanoat ishlab chiqarishidagi ulushi esa 38,7 foizni tashkil etmoqda.

Hududlar kesimida kichik biznesning sanoat mahsulotlari ishlab chiqarishdagi eng yuqori ulushi Kogon (jami sanoat mahsulotlari ishlab chiqarishdagi ulushi 99,4 foiz), Buxoro (98,6 foiz), Jondor (87,5 foiz) va Olot (80,6 foiz) tumanlarida kuzatildi. Shu bilan birga, eng kam ulush G'ijduvon (39,3 foiz), Romitan (36,3 foiz) hamda Qorovulbozor (3,3 foiz) tumanlari kuzatildi.

**Hududlar bo'yicha kichik biznesning sanoat mahsulotlari
ishlab chiqarishdagi ulushi, foizda**
(2022 yil yanvar-dekabr)



Tayyor mahsulotlar, butlovchi qismlar va materiallar ishlab chiqarishni mahalliyashtirish Dasturining amalga oshirilishi

Viloyat sanoat mahsulotlari ishlab chiqarishining rivojlanishiga tayyor mahsulotlar, butlovchi qismlar va materiallar ishlab chiqarishni mahalliyashtirish Dasturining amalga oshirilishi ham o'z ta'sirini ko'rsatdi, mazkur dastur doirasida kiritilgan 141 ta loyiha bo'yicha 3366,3 mlrd.so'mlik mahsulotlar ishlab chiqarilgan bo'lib, yanvar-dekabr oylarida 32,0 ming AQSH dollari miqdorida mahalliyashtirilgan mahsulotlar eksport qilindi.

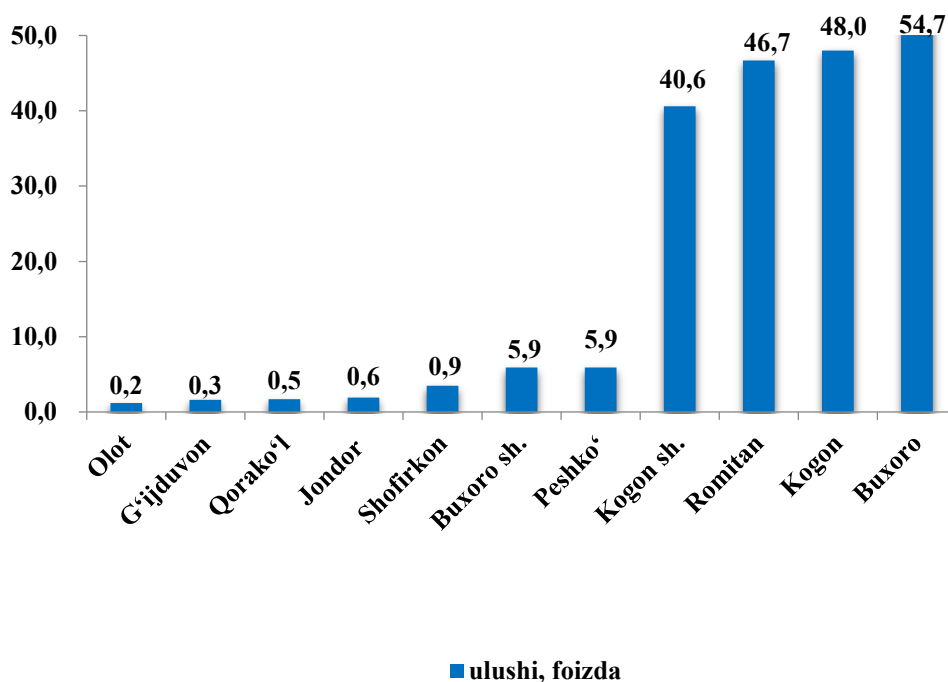
Tayyor mahsulotlar, butlovchi qismlar va materiallar ishlab chiqarishni mahalliyashtirish dasturining asosiy ko'rsatkichlari
(yanvar-dekabr)

	2021 yil	2022 yil
Loyihalar soni, birlik	148	141
Korxonalar soni, birlik	136	130
Ishlab chiqarish hajmi, mlrd. so'm	2106,2	3366,3
Eksportga qilingan mahalliyashtirilgan mahsulot hajmi, mln. AQSH doll.	32,1	32,0
Yaratilgan yangi ish o'rinlari, birlik	946	1518

Chet el investitsiyalari ishtirokidagi korxonalar mahsulotlarining ishlab chiqarilishi

Hisobot davrida viloyatdagi xorijiy investitsiyalar ishtirokidagi korxonalar tomonidan 2457,9 mlrd. soʻmlik mahsulot ishlab chiqarilgan. Oʻtgan yilda qoʻshma korxonalarining umumiy ishlab chiqarishdagi ulushi 9,7 foizni tashkil etgan boʻlsa, hisobot davrida bu koʻrsatkich 9,0 foizni tashkil etgan holda oʻtgan yilning mos davriga nisbatan 0,7 bandga kamaygan.

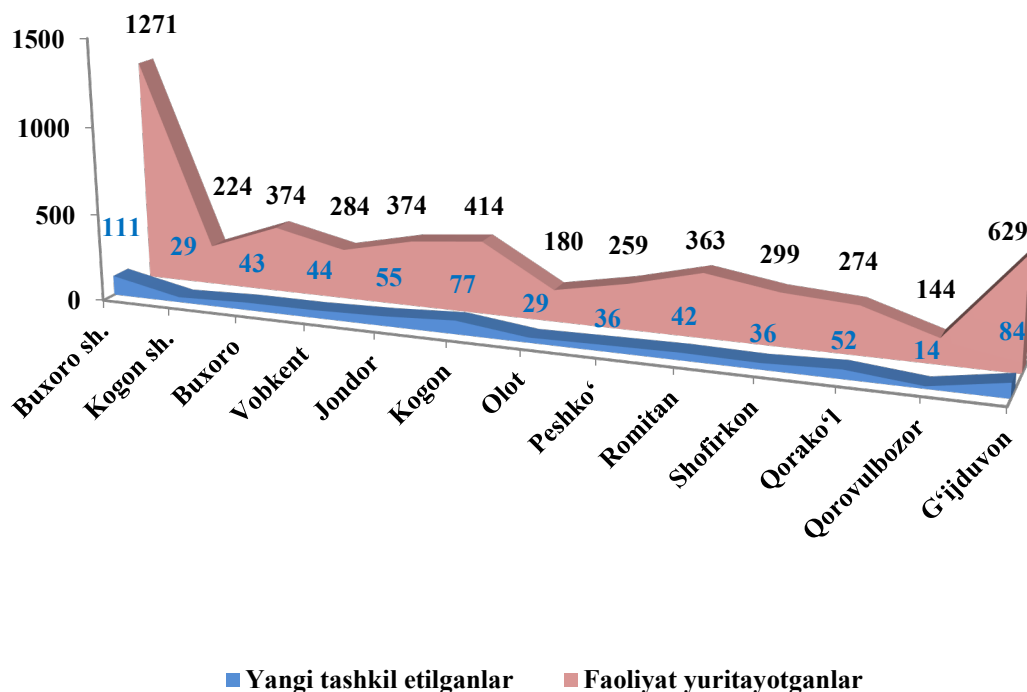
Chet el investitsiyalari ishtirokidagi korxonalar mahsulotlarining sanoatning umumiy hajmidagi ulushi, foiz



Faoliyat yuritayotgan va yangi tashkil etilgan sanoat korxonalari

Bugungi kunda viloyatda 5089 ta sanoat korxonalari faoliyat koʻrsatayotgan boʻlib, ulardan Buxoro shahriga 1271 tasi, G'ijduvon tumaniga 629 tasi, Kogon tumaniga 414 tasi, Buxoro tumaniga 374 tasi, Jondor tumaniga 374 tasi, Romitan tumaniga 363 tasi, Shofirkon tumaniga 299 tasi, Vobkent tumaniga 284 tasi, Qorako'l tumaniga 274 tasi, Peshko' tumaniga 259 tasi, Kogon shahriga 224 tasi, Olot tumaniga 180 tasi va Qorovulbozor tumaniga 144 tasi to'g'ri keladi.

Faoliyat yuritayotgan va yangi tashkil etilgan sanoat korxonalari soni, birlik
(2022 yil yanvar-dekabr)



2022 yil yanvar-dekabr oylarida viloyatda 652 ta yangi sanoat korxonalari tashkil etilgan bo‘lib, ulardan Buxoro shahriga 17,0 foizi, G‘ijduvon tumaniga 12,9 foizi, Kogon tumaniga 11,8 foizi, Jondor tumaniga 8,4 foizi, Qorako‘l tumaniga 8,0 foizi, Vobkent tumaniga 6,8 foizi, Buxoro tumaniga 6,6 foizi, Romitan tumaniga 6,5 foizi, Peshko‘tumaniga 5,5 foizi, Shofirkon tumaniga 5,5 foizi, Olot tumaniga 4,5 foizi, Kogon shahriga 4,4 foizi, hamda Qorovulbozor tumaniga 2,1 foizi to‘g‘ri keladi.