

## VI. TRANSPORT

Mustaqillik yillarida transport va kommunikatsiya tizimini strategik rivojlantirish bo'yicha katta ishlar amalga oshirildi.

Mamlakatimizda yaratilgan samarali transport tizimi tashqi iqtisodiy aloqalarni rivojlantirish va boshqa mamlakatlar bilan integratsiyalashuv omilidir.

Yuk tashish. 2022 yil yanvar-dekabr oylarida barcha transport turlari tomonidan 65,3 mln.tonna yuk tashilgan bo'lib, bu o'tgan yilning shu davriga nisbatan 101,7 foizni tashkil qildi.

Yuk aylanmasi barcha transport turlari tomonidan 2244,1 mln.tn.km.ni va o'tgan yilning shu davriga nisbatan 107,2 foizni tashkil qildi.

Yuk tashish va yuk aylanmasi transport turlari bo'yicha quyidagicha ifodalanadi:

### Transport turlari bo'yicha yuk tashish va yuk aylanmasi hajmi va o'sish sur'ati

	<i>2022 yil yanvar-dekabr</i>	<i>2021 yil yanvar-dekabrga nisbatan, foizda</i>
<b>Tashilgan yuk, mln. tn</b>	<b>65,3</b>	<b>101,7</b>
<i>shu jumladan:</i>		
avtomobil transportida	65,3	101,7
<b>Yuk aylanmasi, mln. tn-km</b>	<b>2244,1</b>	<b>107,2</b>
<i>shu jumladan:</i>		
avtomobil transportida	2244,1	107,2

Yakka tartibdagi tadbirkorlarning avtomobil transportidagi yuk aylanmasi 2021 yil yanvar-dekabrga nisbatan 101,8 foizga o'sdi va 1028,5 mln. tn-km. ni tashkil qildi.

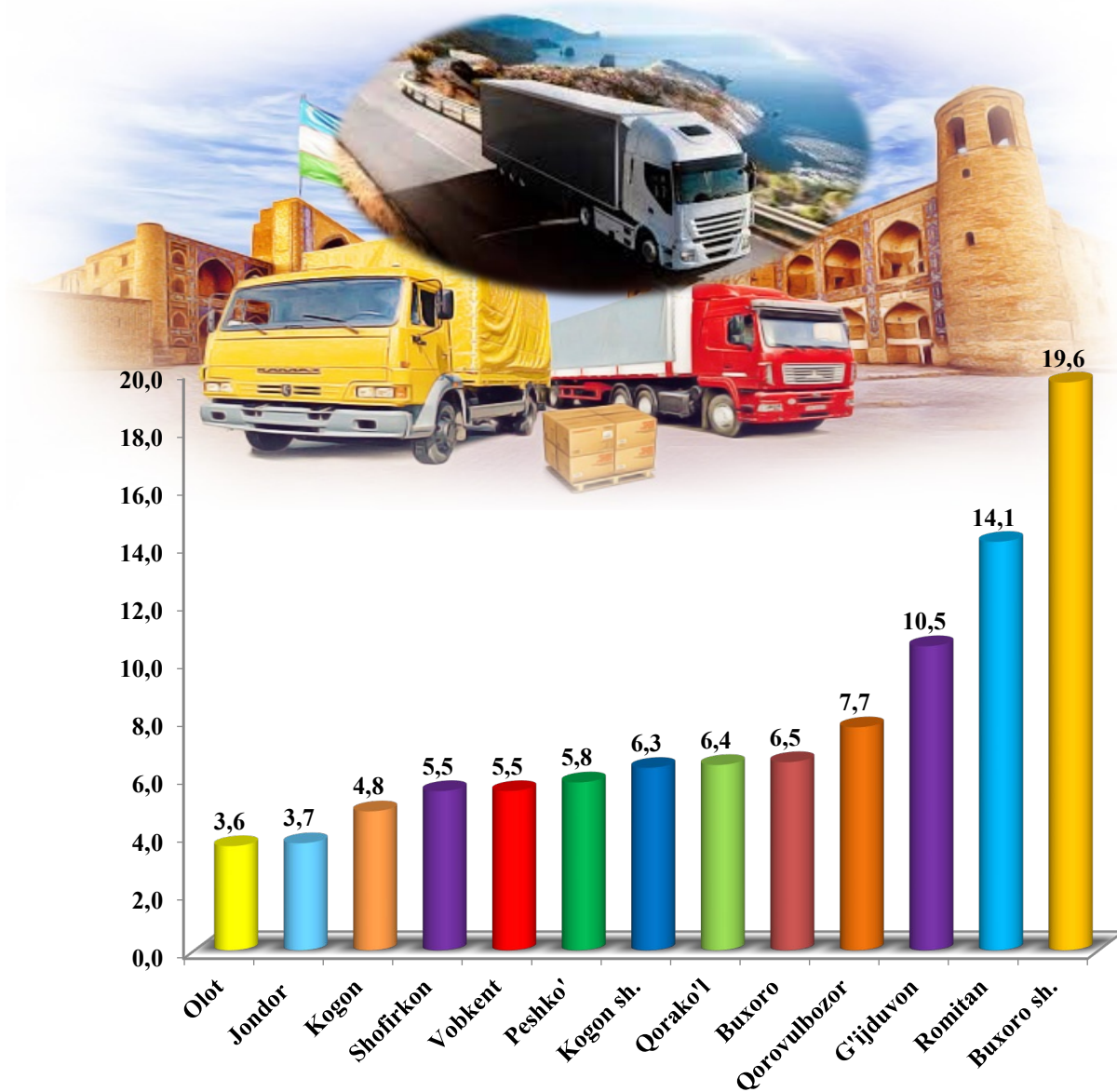
Buxoro viloyatining tuman, shaharlar bo'yicha tashilgan yuk bo'yicha yetakchi o'rinni Buxoro shahar (12,8 mln tonna) egalladi. Shu bilan birga, eng yuqori tonnani Romitan (92,3 mln tonna), Qorako'l (4,2 mln tonna), Qorovulbozor (5,0 mln tonna) va G'ijduvon (6,9 mln tonna) tumanlarida kuzatildi.

**Shahar va tumanlar kesimida yuk tashish, mln tonna**  
(2022 yil yanvar–dekabr)

	mln tonna	2021 yil yanvar-dekabrga nisbatan, foizda	jamiga nisbatan ulushi, foizda
<b>Viloyat jami</b>	<b>65,3</b>	<b>101,7</b>	<b>100</b>
Buxoro sh.	12,8	101,3	19,6
Kogon sh.	4,1	100,0	6,3
<i>tumanlar</i>			
Buxoro	4,2	102,6	6,5
Vobkent	3,6	102,5	5,5
Jondor	2,4	105,2	3,7
Kogon	3,1	101,8	4,8
Olot	2,4	104,6	3,6
Peshko'	3,8	103,9	5,8
Romitan	9,2	102,9	14,1
Shofirkon	3,6	102,2	5,5
Qorako'l	4,2	102,0	6,4
Qorovulbozor	5,0	94,6	7,7
G'ijduvon	6,9	103,0	10,5

Ko'rsatilgan yuk tashishda eng kichik tonna quyidagi tumanlar Olot (2,4 mln tonna) va Jondor (2,4 mln tonna) hissasiga to'g'ri keldi.

**Tashilgan yukning umumiy hajmida shahar va tumanlarning ulushi,  
foiz hisobida**  
(2022 yil yanvar-dekabr)



Shahar va tumanlar bo'yicha tashilgan yukning yuqori ulushi bo'yicha yetakchi o'rinni Buxoro (19,6 foiz) shahar egalladi. Shu bilan birga Romitan (14,1 foiz) va G'ijduvon (10,5 foiz) tumanlarida kuzatildi.

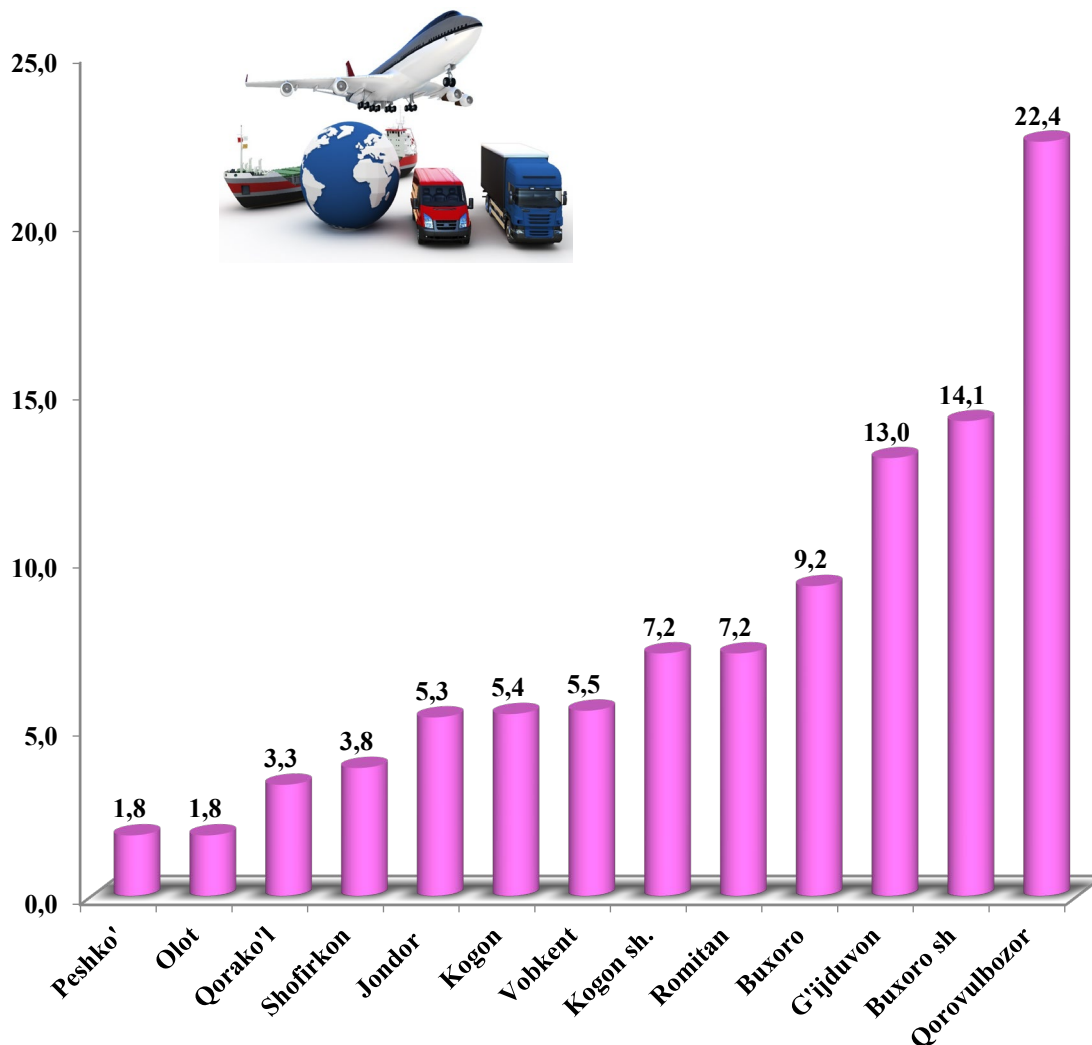
Viloyatning yuk aylanmasi hajmida yetakchi o‘rinni G‘ijduvon tumani (292,6 mln tonna-km) egalladi. Shu bilan birga eng yuqori ko‘rsatkich bilan Qorovulbozor tumanida (502,6 mln tonna-km) va Buxoro (316,6 mln tonna-km) shahrida kuzatildi.

**Shahar va tumanlar kesimida yuk aylanmasi, mln tonna-km**

	<i>mln tonna-km</i>	<i>2021 yil yanvar-dekabrga nisbatan, foizda</i>	<i>jamiga nisbatan ulushi, foizda</i>
<b>Viloyat jami</b>	<b>2244,1</b>	<b>107,2</b>	<b>100</b>
Buxoro sh.	316,6	100,0	14,1
Kogon sh.	160,5	97,2	7,2
<i>tumanlar</i>			
Buxoro	206,3	101,7	9,2
Vobkent	123,1	101,7	5,5
Jondor	118,7	102,7	5,3
Kogon	121,9	101,2	5,4
Olot	41,3	101,0	1,8
Peshko‘	39,9	102,0	1,8
Romitan	161,5	102,5	7,2
Shofirkon	86,1	101,0	3,8
Qorako‘l	73,0	100,9	3,3
Qorovulbozor	502,6	136,5	22,4
G‘ijduvon	292,6	101,3	13,0

Ko'rsatilgan yuk aylanmasidagi eng kichik tonna-km quyidagi Peshko' (39,9 mln tonna-km), Olot (41,3 mln tonna-km) va Qorako'l (73,0 mln tonna-km) tumanlari hissasiga to'g'ri keldi.

**Yuk aylanmasining umumiy hajmida shahar va tumanlarning ulushi, foiz hisobida (2022 yil yanvar-dekabr)**



Shahar va tumanlar bo'yicha yuk aylanmasining yuqori ulushi bo'yicha yetakchi o'rinni Qorovulbozor (22,4 foiz) tumani egalladi. Shu bilan birga G'ijduvon (13,0 foiz) tumani, Buxoro shahri (14,1 foiz) va Buxoro (9,2 foiz) tumanida kuzatildi.

**Yo‘lovchi tashish.** 2022 yil yanvar-dekabr oylarida barcha transport turlari tomonidan 290,4 mln. kishi tashilgan bo‘lib, bu ko‘rsatkich o‘tgan yilning shu davriga nisbatan 104,3 foizni tashkil etdi. Yo‘lovchi tashish aylanmasi ushbu davrda 101,4 foizga teng bo‘lib, 9978,5 mln. yo‘lovchi-km. ni tashkil qildi.

**Transport turlari bo‘yicha yo‘lovchi tashish va yo‘lovchi aylanmasi hajmi va o‘shish sur‘ati**

	<i>2022 yil yanvar-dekabr</i>	<i>2021 yil yanvar-dekabrga nisbatan, foizda</i>
<b>Transportda tashilgan yo‘lovchilar, mln.kishi</b>	<b>290,4</b>	<b>104,3</b>
<i>shu jumladan: avtomobil transportida</i>	290,4	104,3
<b>Yo‘lovchi aylanmasi, mln. yo‘lovchi-km</b>	<b>9978,5</b>	<b>101,4</b>
<i>shu jumladan: avtomobil transportida</i>	9978,5	101,4

Jami avtomobil transportidagi yo‘lovchi aylanmasi 2021 yil yanvar-dekabrga nisbatan 101,4 foizni va 9978,5 mln. yo‘lovchi-km.ni tashkil qildi. Yo‘lovchi aylanmasining umumiy hajmida yakka tartibdagi tadbirkorlar yo‘lovchi aylanmasining ulushi 87,9 foizni tashkil etdi.

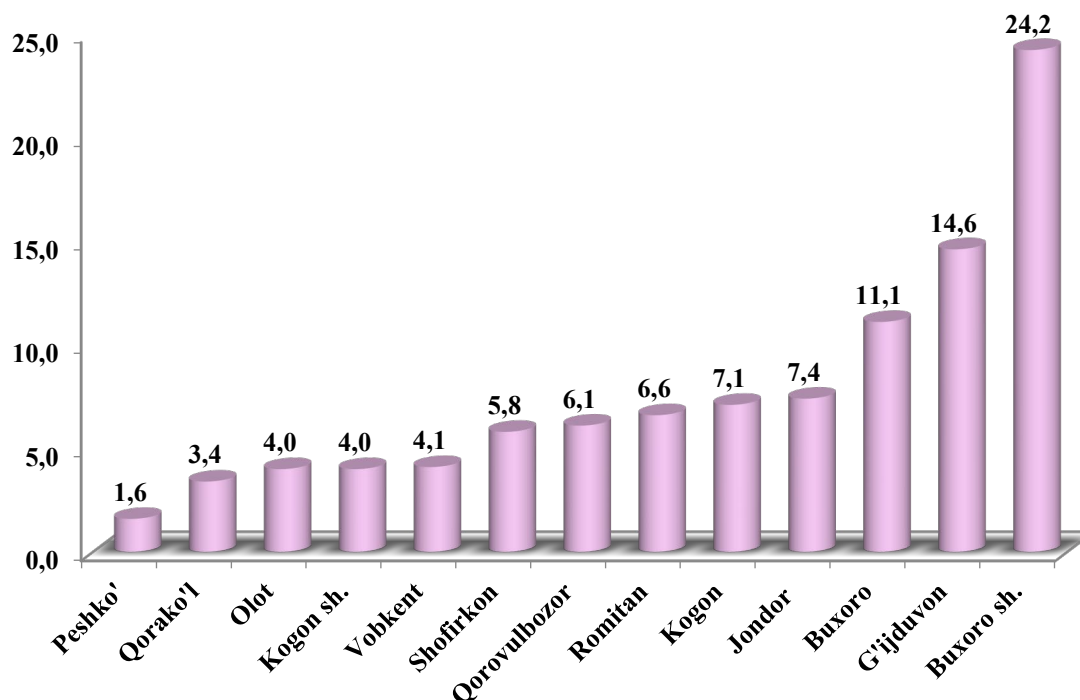
Viloyatning tuman, shaharlar bo‘yicha tashilgan yo‘lovchi bo‘yicha yetakchi o‘rinni Buxoro shahri (70,4 mln. kishi) egalladi. Shu bilan birga, eng yuqori ko‘rsatkich bilan G‘ijduvon (42,4 mln. kishi) tumani, Buxoro (32,4 mln. kishi) va Jondor (21,4 mln. kishi) tumanlarida kuzatildi.

**Shahar va tumanlar kesimida yo‘lovchi tashish, mln. kishi**  
(2022 yil yanvar–dekabr)

	<i>mln kishi</i>	<i>2021 yil yanvar-dekabrga nisbatan foizda</i>	<i>jamiga nisbatan ulushi, foizda</i>
<b>Viloyat jami</b>	<b>290,4</b>	<b>104,3</b>	<b>100,0</b>
Buxoro sh.	70,4	106,0	24,2
Kogon sh.	11,5	102,3	4,0
<i>tumanlar</i>			
Buxoro	32,4	108,4	11,1
Vobkent	12,0	102,8	4,1
Jondor	21,4	102,6	7,4
Kogon	20,8	102,5	7,1
Olot	11,5	102,4	4,0
Peshko‘	4,7	102,5	1,6
Romitan	19,2	103,8	6,6
Shofirkon	16,7	101,7	5,8
Qorako‘l	9,7	101,8	3,4
Qorovulbozor	17,7	101,6	6,1
G‘ijduvon	42,4	105,2	14,6

Transportda tashilgan yo‘lovchilar soni bo‘yicha eng kichik ko‘rsatilgan quyidagi tumanlar Peshko‘ (4,7 mln kishi), Qorako‘l (9,7 mln kishi) tumanlari va Olot (11,5 mln kishi) shahri hissasiga to‘g‘ri keldi.

**Tashilgan yo‘lovchining umumiy hajmida shahar va tumanlarning ulushi,  
foiz hisobida  
(2022 yil yanvar-dekabr)**



Shahar va tumanlar bo‘yicha tashilgan yo‘lovchining yuqori ulushi bo‘yicha yetakchi o‘rinni Buxoro (24,2 foiz) shahri egalladi. Shu bilan birga G‘ijduvon (14,6 foiz), Buxoro (11,1foiz) va Jondor (7,4 foiz) tumanlarida kuzatildi.

Viloyatning yo‘lovchi aylanmasi hajmida yetakchi o‘rinni Buxoro shahri (2268,6 mln yo‘lovchi-km) egalladi. Shu bilan birga eng yuqori ko‘rsatkich bilan G‘ijduvon (1392,4 mln yo‘lovchi-km), Kogon (741,7 mln yo‘lovchi-km) va Buxoro (1147,1 mln yo‘lovchi-km) tumanlarida kuzatildi.

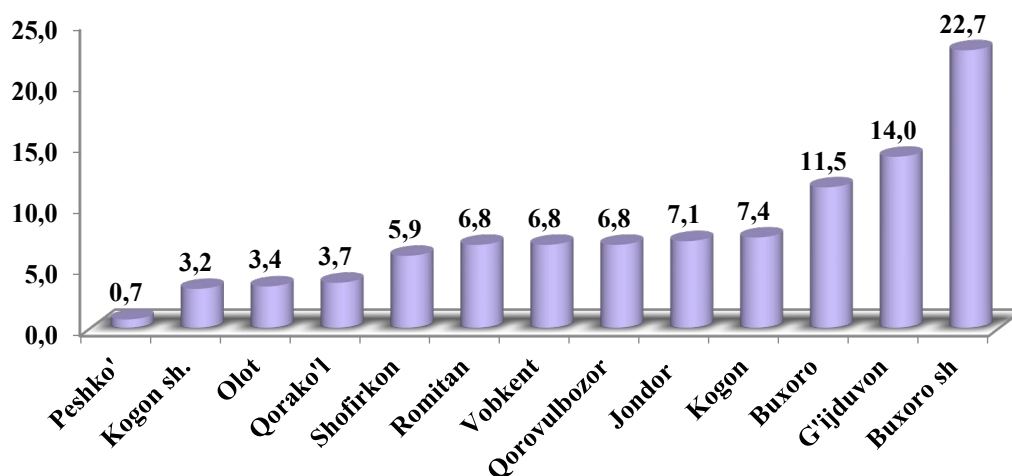


**Shahar va tumanlar kesimida yo‘lovchi aylanmasi, mln yo‘lovchi-km**

	<i>mln yo‘lovchi-km</i>	<i>2021 yil yanvar- dekabrga nisbatan, foizda</i>	<i>jamiga nisbatan ulushi, foizda</i>
<b>Viloyat jami</b>	<b>9978,5</b>	<b>101,4</b>	<b>100,0</b>
Buxoro sh.	2268,6	103,3	22,7
Kogon sh.	320,3	100,4	3,2
<i>tumanlar</i>			
Buxoro	1147,1	102,9	11,5
Vobkent	676,4	100,4	6,8
Jondor	710,7	101,2	7,1
Kogon	741,7	100,2	7,4
Olot	343,8	100,7	3,4
Peshko‘	57,8	100,2	0,7
Romitan	675,5	100,0	6,8
Shofirkon	589,0	100,2	5,9
Qorako‘l	371,7	101,2	3,7
Qorovulbozor	683,5	100,0	6,8
G‘ijduvon	1392,4	101,1	14,0

Ko‘rsatilgan yo‘lovchi aylanmasidagi eng kichik yo‘lovchi-km quyidagi tumanlar Peshko‘ (57,8 mln yo‘lovchi-km), Olot (343,8 mln yo‘lovchi-km) tumani va Kogon (320,3 mln yo‘lovchi-km) shahri hissasiga to‘g‘ri keldi.

**Yo'lovchi aylanmasining umumiy hajmida shahar va tumanlarning ulushi,**  
foiz hisobida  
(2022 yil yanvar-dekabr)



Shahar va tumanlar bo'yicha yo'lovchi aylanmasining yuqori ulushi bo'yicha yetakchi o'rinni Buxoro shahri (22,7 foiz) egalladi. Shu bilan birga G'ijduvon (14,0 foiz), Buxoro (11,5 foiz), Kogon (7,4 foiz) va Jondor (7,1 foiz) tumanlarida kuzatildi.

**Transport turlari bo'yicha yuk tashish, yuk aylanmasi,**  
**yo'lovchi tashish va yo'lovchi aylanmasi**  
(2022 yil yanvar-dekabr)

