

**X. KORXONA VA TASHKILOTLARNING
MOLIYAVIY NATIJALARI**

Foyda. Hisobot ma'lumotlariga ko'ra, 2023 yil yanvar-avgust oylarida iqtisodiyot tarmoqlarida korxonalar va tashkilotlar tomonidan 616 262,6 mln. so'm miqdorda yakuniy moliyaviy natija olindi.

Bu o'tgan yilning mos davriga nisbatan solishtirganimizda foyda 917 537,7 mln.so'mga kaavgustgan yoki 67,2 foizni tashkil etdi.

**2023 yil yanvar-avgust oylarida iqtisodiy faoliyat
turlari bo'yicha yakuniy moliyaviy natijalari**

	<i>Foyda, zarar (-), mln. so'm</i>	<i>2022 yil yanvar-avgustga nisbatan, foizda</i>
Jami	616 262,6	67,2
Tog'-kon sanoati va ochiq konlarni ishlash	-1 467,2	-
Ishlab chiqaradigan sanoat	355 804,0	61,4
Elektr, gaz, bug' bilan ta'min-lash va havoni konditsiyalash	53 251,1	65,4
Qishloq, o'rmon va baliqchilik xo'jaligi	45,3	123,0
Qurilish	3 944,0	71,5
Savdo	102 128,3	45,8
Ta'lim sohasidagi	69 866,0	48,5 m.
Tashish va saqlash	28 494,7	-
Yashash va ovqatlanish bo'yicha xizmatlar	1 505,8	177,7
Ko'chmas mulk bilan operatsiyalar	759,4	87,9
Professional, ilmiy va texnik faoliyat	25,8	7,2
Boshqalar	1 905,4	112,2

2023 yil yanvar-avgust oylarida o'tgan yilning shu davriga nisbatan solishtirganimizda, foydaning asosiy o'sishi "O'zbekneftgaz" AJ (230 580,2 mln.so'm), "O'zsanoatqurilish materiallari uyushmasi" (157 250,9 mln.so'm), "Uzbekistan Airports" AJ (22 164,9 mln.so'm) ga to'g'ri keladi.

Foydaning pasayishi. Yirik tijorat korxonalarini tomonidan foydaning pasayishi kuzatildi. O'zbekiston to'qimachilik va tikuv trikotaj sanoati korxonalar uyushmasi 2 308,8 mln.so'mga to'g'ri keldi.

**2023 yil yanvar- avgust oylarida hududlar kesimida
yakuniy moliyaviy natijalari**

	<i>Foyda, zarar (-), mln. so'm</i>	<i>2022 yil yanvar-avgustga nisbatan, foizda</i>
Buxoro viloyati ¹⁾	616 262,6	67,2
Buxoro sh.	148 831,6	17,4 m.
Kogon sh.	1 714,7	127,8
<i>tumanlar</i>		
Buxoro	9 657,5	12,6
Vobkent	10 934,2	9,8
Jondor	296,8	-
Kogon	159 198,3	84,0
Olot	20,2	21,3
Peshko'	32 735,2	47,7
Romitan	15 569,7	2,7 m.
Shofirkon	489,9	65,5
Qorako'l	5 284,2	73,8
Qorovulbozor	232 951,5	52,9
G'ijduvon	-1 421,2	-

¹⁾ Byudjet va boshqa notijorat tashkilotlar, mahsulot ishlab chiqaruvchi qishloq xo'jalik korxonalarini, fermer va dehqon xo'jaliklari, sug'urta tashkilotlari, banklar, kichik korxonalar va mikrofirmalarsiz.

Buxoro viloyatining ijtimoiy-iqtisodiy holati

Hududlar kesimida foydaning asosiy qismi Qorovulbozor tumani 232 951,5 mln. so‘m, Kogon tumani 159 198,3 mln. so‘m, Buxoro shahri 148 831,6 mln. so‘m, Peshko‘tumani 32735,2 mln.so‘m va Romitan tumaniga 15 569,7 mln.so‘m to‘g‘ri keladi.

Zararlar. 2023 yil yanvar-avgust oylarida 16 ta korxonalar va tashkilotlar 69 067,2 mln. so‘m zararga yo‘l qo‘ydi. Zararning asosiy qismi O‘zbekiston to‘qimachilik va tikuv trikotaj sanoati korxonalar uyushmasi 7 944,3 mln. so‘m (jami zararning 11,5 foizi) va O‘zdonmahsulot AK 433,9 mln. so‘m (0,6 foiz) boshqa soha korxonalariga to‘g‘ri keladi.

2023 yil yanvar- avgust oylarida iqtisodiy faoliyat turlari bo‘yicha zarar ko‘rgan korxonalar va tashkilotlarning moliyaviy natijalari

	<i>Korxonalar soni</i>	<i>Zarar summasi</i>	
		<i>mln. so‘m</i>	<i>jamiga nisbatan, foizda</i>
Jami	16	69 067,2	100,0
Ishlab chiqaradigan sanoat	3	13 335,0	19,4
Elektr, gaz, bug‘ bilan ta‘min-lash va havoni konditsiyalash	1	3 059,9	4,4
Qurilish	1	1 902,6	2,7
Suv bilan ta‘minlash, kanalizatsiya tizimi,chiqindilarni yig‘ish va utilizatsiya qilish	2	48 615,3	70,4
Ta‘lim	3	37,7	0,0
Chakana va ulgurji savdo motorli transport vositalari va mototsikllarni ta‘mirlash	1	263,5	0,4
Boshqalar	5	1 853,2	2,7

Zararlarning asosiy qismi suv bilan ta'minlash kanalizatsiya tizimi, chiqindilarni yig'ish va utilizatsiya qilish 48 615,3 mln. so'm (jami zararning 70,4 foizi), ishlab chiqaradigan sanoat 13 335,0 mln. so'm (19,3 foiz), elektr, gaz, bug' bilan ta'minlash va havoni konditsiyalash 3 059,9 mln. so'm (4,4 foiz), qurilish 1 902,6 mln. so'm (2,8 foiz), boshqalar 2 154,4 mln. so'm (3,1 foiz) korxonalariga hissasiga to'g'ri keldi.

**2023 yil yanvar-avgust oylarida hududlar kesimida zarar ko'rgan
korxonalar va tashkilotlarning moliyaviy natijalari**

	<i>Korxonalar soni</i>	<i>Zarar ko'rgan korxonalarning ulushi, foizda</i>	<i>Zarar summasi, mln. so'm</i>
Viloyat bo'yicha	16	100,0	69 067,2
Buxoro shahri	8	86,7	59 809,3
Kogon shahri	1	2,2	1 532,0
Jondor tumani	1	0,1	90,1
Kogon tumani	2	3,8	2 624,5
G'ijduvon tumani	3	7,2	4 987,3
Romitan tumani	1	0,0	24,0

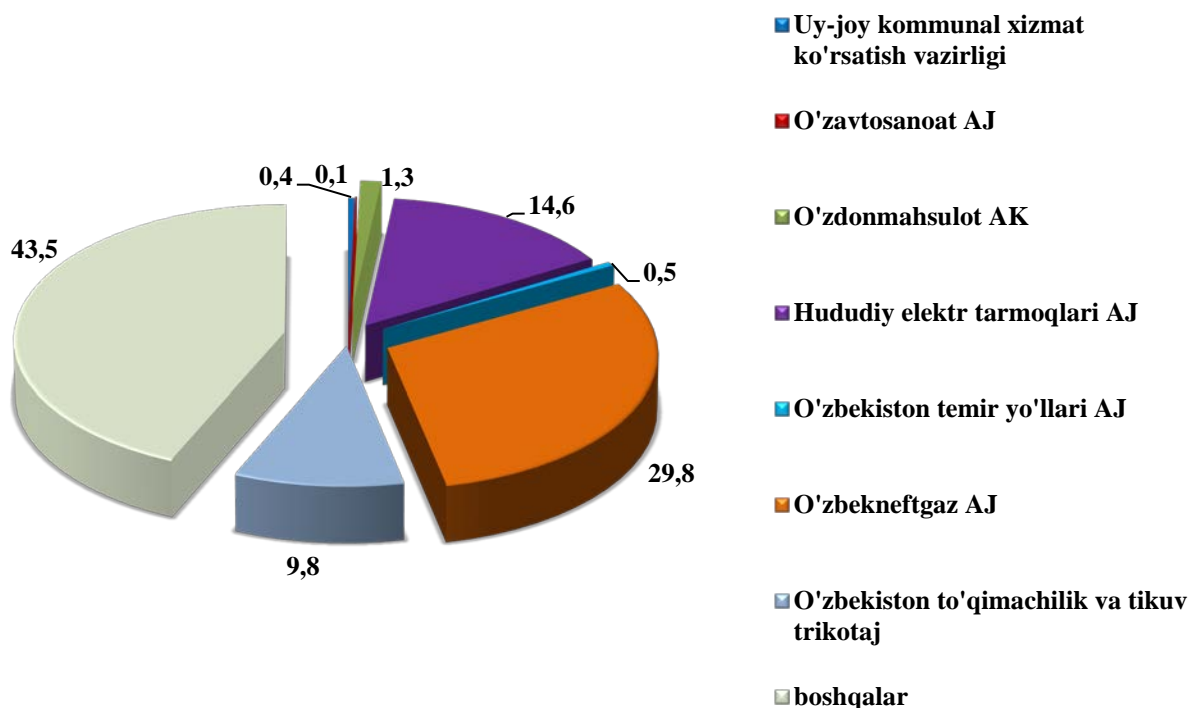
**Korxonalar va tashkilotlarning debitorlik va kreditorlik
qarzdorligi holati¹⁾**

2023 yil 1 sentabr holatiga debitor qarzdorlikning umumiy hajmi 2 946 179,2 mln. so'mni, shundan muddati o'tgan 13 160,7 mln. so'm yoki jami qarzdorlikning 0,4 foizini tashkil qiladi. Muddati o'tgan debitor qarzdorlik 2022 yil 1 sentabrga nisbatan solishtirganimizda 50,9 foizini tashkil qiladi.

¹⁾ Byudjet va boshqa notijorat tashkilotlar, mahsulot ishlab chiqaruvchi qishloq xo'jalik korxonalariga, fermer va dehqon xo'jaliklari, sug'urta tashkilotlari, banklar, kichik korxonalar va mikrofirmalarisiz.

2023 yil 1 sentabr holatiga vazirlik va idoralarning debitor qarzdorligi

(jamiga nisbatan, foizda)



Eng ko'p debitor qarzdorlik "O'zbekneftgaz" AJ korxonalari 876 857,1 mln. so'm (viloyat bo'yicha jami qarzdorlikdan 29,8 foiz), "Hududiy elektr tarmoqlari" AJ 431 549,9 mln. so'm (14,6 foiz), O'zbekiston to'qimachilik va tikuv trikotaj uyushmasi 289 266,1 mln. so'm (9,8 foiz) kuzatilmoqda.

Iqtisodiyot tarmoqlari, hududlarda va idoralarda muddati o'tgan qarzdorlikni tugatish bo'yicha tizimli ishlar tashkillashtirilganligi natijasida muddati o'tgan debitor qarzdorlikning o'sish sur'ati kaavgustib bormoqda.

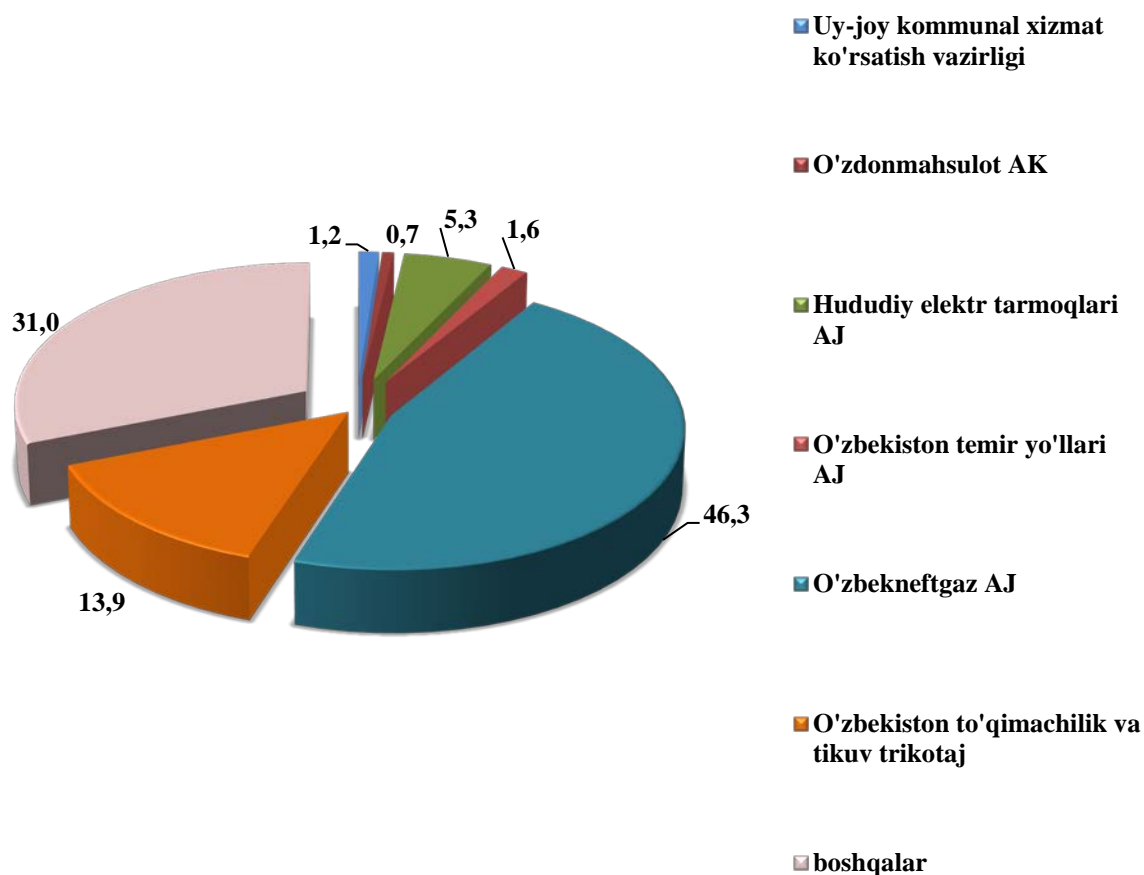
**2023 yil 1 sentabr holatiga hududlar kesimida
korxonalar va tashkilotlarning debitor qarzdorligi**

	Debitor qarzdorlik, mln. so‘m	shundan muddati o‘tgan	muddati o‘tgan qarzdorlik ulushi, foizda
Buxoro viloyati ¹⁾	2 946 179,2	13 160,7	0,4
Buxoro sh.	781 603,0	13 160,7	1,7
Kogon sh.	77 623,5	-	-
<i>tumanlar</i>			
Buxoro	211 702,9	-	-
Vobkent	28 404,7	-	-
Jondor	27 987,8	-	-
Kogon	146 235,4	-	-
Olot	27 553,6	-	-
Peshko‘	126 844,9	-	-
Romitan	47 961,3	-	-
Shofirkon	24 108,5	-	-
Qorako‘l	156 676,5	-	-
Qorovulbozor	1 058 422,0	-	-
G‘ijduvon	231 055,0	-	-

¹⁾ Byudjet va boshqa notijorat tashkilotlar, mahsulot ishlab chiqaruvchi qishloq xo‘jalik korxonalar, fermer va dehqon xo‘jaliklari, sug‘urta tashkilotlari, banklar, kichik korxonalar va mikrofirmalarsiz

2023 yil 1 sentabr holatiga vazirlik va idoralarning kreditor qarzdorligi

(jamiga nisbatan foizda)



Eng ko'p kreditor qarzdorlik "O'zbekneftgaz" AJ 2 285 141,7 mln.so'm (46,3 foiz), O'zbekiston to'qimachilik va tikuv trikotaj uyushmasi 684 658,5 mln.so'm (13,9 foiz), "Hududiy elektr tarmoqlari" AJ 263 217,4 mln.so'm viloyat bo'yicha jami kreditor qarzdorlikdan 5,3 foiz) kuzatildi.

Hududlar kesimida kreditor qarzdorlikning asosiy qismi Qorovulbozor tumani (1 058 422 mln. so'm), Buxoro shahriga (781 603 mln. so'm) tumanlari va G'ijduvon tumani (231 055 mln. so'm) to'g'ri keladi.

Muddati o'tgan kreditorlik qarzdorliklar 0,8 mln. so'mni tashkil qiladi.

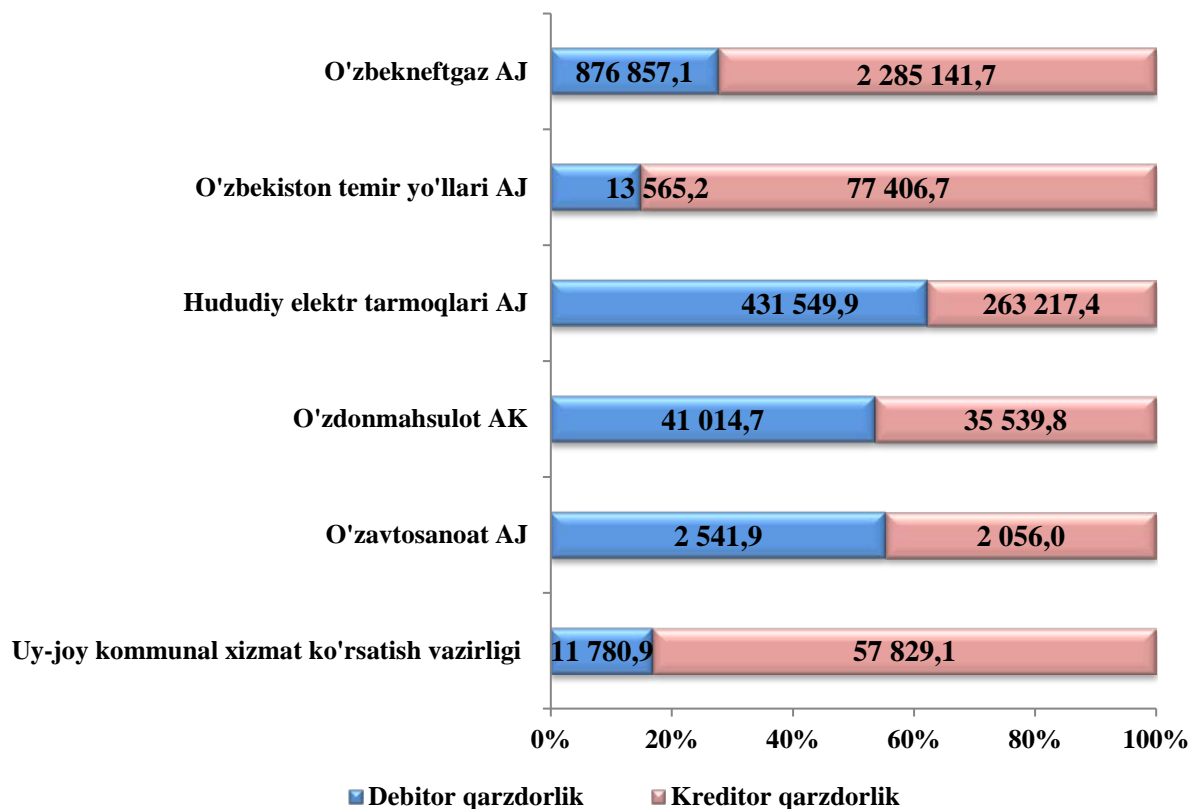
2023 yil 1 sentabr holatiga hududlar kesimida korxonalar va tashkilotlarning kreditor qarzdorligi

	Kreditor qarzdorlik, mln.so‘m	shundan muddati o‘tgani	Muddati o‘tgan qarzdorlik ulushi, foizda
Buxoro viloyati ¹⁾	4 933 532,7	0,8	-
Buxoro sh.	614 359,9	0,8	-
Kogon sh.	292 892,2	-	-
<i>tumanlar</i>			
Buxoro	9 428,6	-	-
Vobkent	44 424,7	-	-
Jondor	26 993,5	-	-
Kogon	158 804,7	-	-
Olot	79 319,3	-	-
Peshko‘	84 507,0	-	-
Romitan	56 498,9	-	-
Shofirkon	206 853,4	-	-
Qorako‘l	51 505,8	-	-
Qorovulbozor	2 336 565,4	-	-
G‘ijduvon	971 379,3	-	-

¹⁾ Byudjet va boshqa notijorat tashkilotlar, mahsulot ishlab chiqaruvchi qishloq xo‘jalik korxonalar, fermer va dehqon xo‘jaliklari, sug‘urta tashkilotlari, banklar, kichik korxonalar va mikrofirmalarsiz.

Alohida xo‘jalik boshqaruv organlarining debitor va kreditor qarzdorligi

mln. so‘m



Xo‘jalik boshqaruv organlarida jami kreditor qarzdorlikning debitorlik qarzdorlikka nisbatan quyidagi ma’lumotlar bilan tavsiflanadi:

	Kreditor qarzdorlikning debitorlikdan oshishi	
	mln. so‘m	Debitorga nisbatan, foizda
O'zbekneftgaz AJ	1 408 284,6	2,6 m.
"O‘zbekiston temir yo‘llari" AJ	63 841,5	5,7 m.
Uy-joy kommunal xizmat ko‘rsatish vazirligi	46 048,2	4,9 m.

Jami kreditor qarzdorlikning debitoridan oshishi O'zbekneftgaz AJ 1 408 284,6 mln. so‘mga (2,6 marta ko‘p), "O‘zbekiston temir yo‘llari" AJ 63 841,5 mln. so‘mga (5,7 marta ko‘p), Uy-joy kommunal xizmat ko‘rsatish vazirligi 46 048,2 mln. so‘mga (4,9 marta ko‘p) kuzatildi. Bu korxonaning moliyaviy barqarorligiga salbiy ta‘sir etishi mumkin.

Statistik ko'rsatkichlarga izohlar

Daromad (foyda) solig'i to'lagunga qadar foyda (zarar) – korxonada va tashkilotlarning barcha xo'jalik operatsiyalarini buxgalteriya hisobida aks ettiradigan yakuniy moliyaviy natija. Mahsulot (tovar, ish va xizmat)larni sotishning yalpi foydasi (zarari), asosiy faoliyatning boshqa daromadlari, moliyaviy faoliyatning daromadlari va favqulodda foyda yig'indisidan davr xarajatlari, moliyaviy faoliyat bo'yicha xarajatlardan va favqulodda xarajatlardan chegirib tashlanadigan foydaning umumiy foydasini (zararini) ifodalaydi.

Debitorlik qarzlari – xaridorlar va buyurtmachilar, sho'ba va qaram xo'jalik jamiyatlarining qarzlari, xodimlarga, mol yetkazib beruvchilar va pudratchilarga berilgan bo'naklar, budjet va davlat maqsadli jamg'armalariga soliqlar, yig'imlar va sug'urta bo'yicha bo'nak to'lovlari, muassislarning ustav fondidagi ulushlari bo'yicha qarzi, xodimlarning boshqa operatsiyalar bo'yicha qarzlari va boshqa debitorlik qarzlari o'z ichiga oladi.

Kreditorlik qarzlari – yetkazib beruvchilar va pudratchilar, sho'ba va qaram xo'jalik jamiyatlarining qarzi, soliq va boshqa majburiy to'lovlar bo'yicha muddati kechiktirilgan majburiyatlar, olingan avanslar, budjetga to'lovlar bo'yicha qarz, sug'urta bo'yicha qarz, davlat maqsadli jamg'armalariga to'lovlar bo'yicha qarz, ta'sischi'larga qarzlari, mehnatga haq to'lash bo'yicha qarzlari va boshqa kreditorlik qarzlari o'z ichiga oladi.

Mahsulot (tovar, ish va xizmatlar) – tayyor mahsulot, tovar, bajarilgan ish va ko'rsatilgan xizmatlarni sotishdan olingan daromadlar, shuningdek, sotilgan tovarlarning qaytishi, sotish va baholardan chegirmalar qo'shimcha qiymat solig'i hamda aksiz solig'ini qo'shgan holda.

Muddati o'tgan qarzlari – qonun hujjatlarida belgilangan muddatlarda so'ndirilmagan qarzning umumiy summasi.

Aktiv – ma'lum bir sanadagi tashkilot aktivlari tarkibi va qiymatini aks ettiruvchi buxgalteriya balansi (chap tomon).

Passiv – korxonada mablag'lari (majburiyatlari va kapitali) shakllanishining barcha manbalari yig'indisining (o'ng tomoni) qarama-qarshi qismi.