

## **XII. DEMOGRAFIYA VA MEHNAT**

Dastlabki ma'lumotlarga ko'ra, 2024 yil 1 yanvar holatiga viloyatda doimiy aholi soni 2 044,0 ming kishini tashkil qildi va yil boshidan 34,3 ming kishiga yoki 1,7 foizga ko'paydi.

### **Buxoro viloyatining doimiy aholi soni to'g'risida ma'lumot**

*(2024 yil 1 yanvar holatiga)*

	<i>Doimiy aholi soni, ming kishi</i>			<i>Doimiy aholi sonining o'sish sur'ati, foiz</i>		
	<i>Jami</i>	<i>shu jumladan:</i>		<i>Jami</i>	<i>shu jumladan:</i>	
		<i>shahar</i>	<i>qishloq</i>		<i>shahar</i>	<i>qishloq</i>
<b>Buxoro viloyati</b>	<b>2 044,0</b>	<b>753,8</b>	<b>1 290,2</b>	<b>101,7</b>	<b>101,8</b>	<b>101,7</b>
Buxoro sh.	294,5	269,5	25,0	101,8	102,0	100,4
Kogon sh.	64,7	64,7	-	101,6	101,6	-
<i>tumanlar</i>						
Buxoro	178,4	40,7	137,7	102,0	101,8	102,1
Vobkent	148,7	28,8	119,9	101,9	102,1	101,9
Jondor	185,5	35,7	149,8	101,8	102,0	101,7
Kogon	84,6	6,4	78,2	102,4	103,2	102,4
Olot	104,3	39,4	64,9	101,5	101,8	101,2
Peshko'	131,2	16,7	114,5	101,8	101,2	101,9
Romitan	151,4	37,8	113,6	101,7	101,6	101,7
Shofirkon	186,5	43,1	143,4	101,2	101,2	101,2
Qorako'l	171,8	66,0	105,8	101,2	101,4	101,1
Qorovulbozor	19,9	11,4	8,5	102,1	102,7	101,2
G'ijduvon	322,5	93,6	228,9	101,7	101,8	101,7

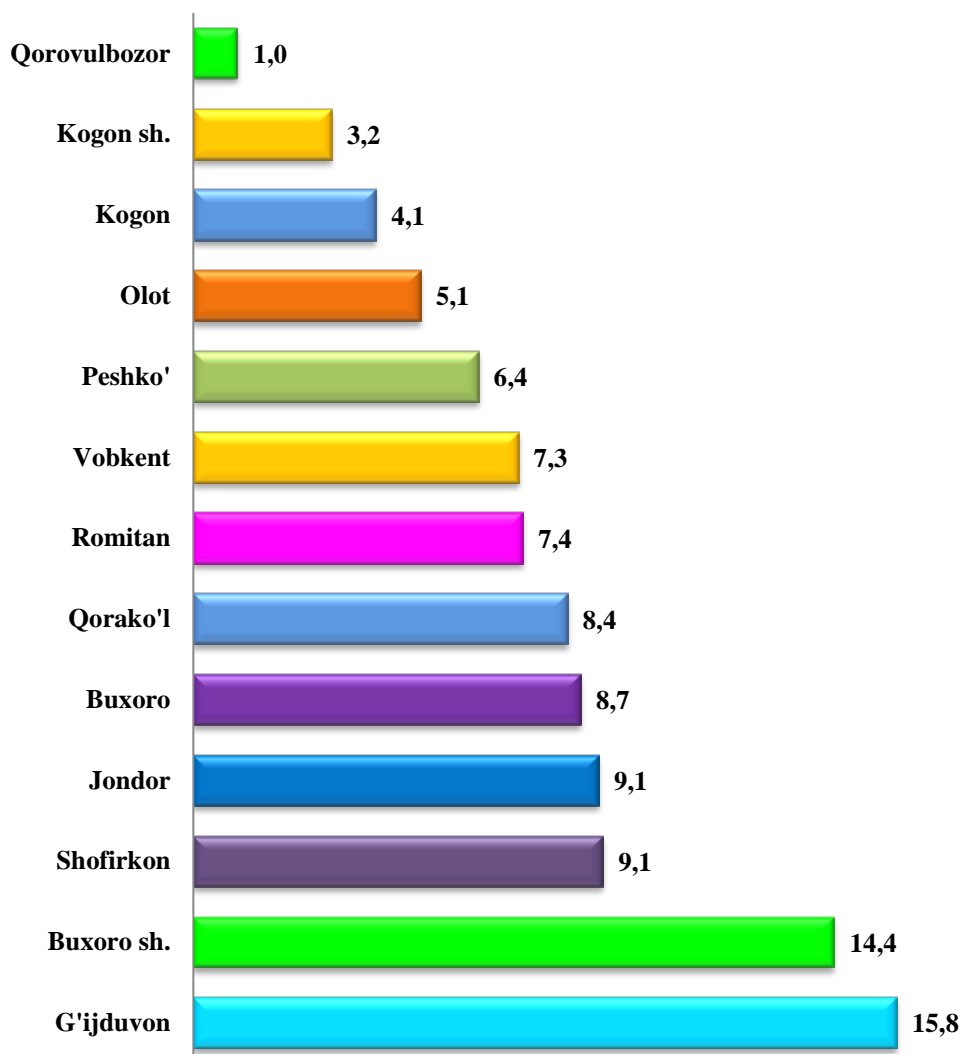
**Doimiy aholi sonida erkak va ayollar to'g'risida ma'lumot**  
(2024 yil 1 yanvar holatiga)

	<i>Doimiy aholi soni, ming kishi</i>		
	<i>Jami</i>	<i>shu jumladan:</i>	
		<i>erkak</i>	<i>ayol</i>
<b>Buxoro viloyati</b>	<b>2 044,0</b>	<b>1 024,9</b>	<b>1 019,1</b>
Buxoro sh.	294,5	146,1	148,4
Kogon sh.	64,7	31,5	33,2
<i>tumanlar</i>			
Buxoro	178,4	89,4	89,0
Vobkent	148,7	74,9	73,8
Jondor	185,5	92,1	93,4
Kogon	84,6	42,1	42,5
Olot	104,3	52,2	52,1
Peshko'	131,2	65,8	65,4
Romitan	151,4	76,8	74,6
Shofirkon	186,5	94,1	92,4
Qorako'l	171,8	85,0	86,8
Qorovulbozor	19,9	9,9	10,0
G'ijduvon	322,5	165,0	157,5

2024 yil 1 yanvar holatiga Buxoro viloyatining shahar va tumanlar kesimida eng ko'p aholi soni G'ijduvon tumanida 322,5 ming kishini (viloyat aholi sonidagi ulushi 15,8 foiz), Buxoro shahrida 294,5 ming kishini (14,4 foiz), Shofirkon tumanida 186,5 ming kishini (9,1 foiz) va Jondor tumanida 185,5 ming kishini (9,1 foiz) tashkil etdi.

### Hududlar kesimida doimiy aholi sonining o'lish sur'ati

(2024 yil 1 yanvar holatiga, foizda)



Hududlar bo'yicha 2024 yil 1-yanvar holatiga ko'ra, o'tgan yilning shu davriga nisbatan aholi sonining eng yuqori o'sishi Kogon tumanida (2,4 foiz), Qorovulbozor tumanida (2,1 foiz), Buxoro tumanida (2,0 foiz) va Vobkent tumanida (1,9 foiz) kuzatildi.

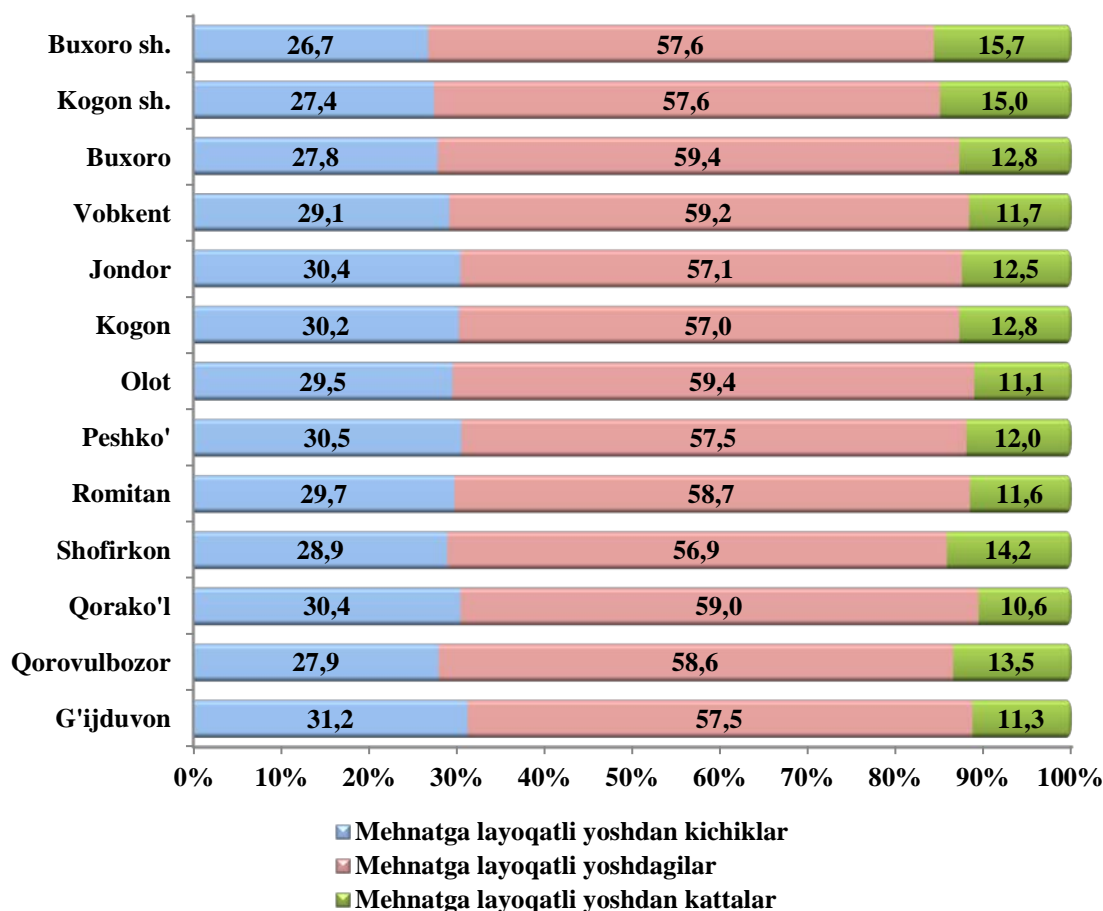
**Aholi soni to'g'risida ma'lumot**

(2023 yil, 1-yanvar kishi)

	<i>Jami aholi soni</i>	<i>shundan:</i>			
		<i>0-2 yosh</i>	<i>3-6 yosh</i>	<i>7-16 yosh</i>	<i>0-16 yosh</i>
<b>Buxoro viloyati</b>	<b>2 009,7</b>	<b>128,1</b>	<b>152,8</b>	<b>338,0</b>	<b>618,9</b>
Buxoro sh.	289,2	17,6	18,1	46,0	81,7
Kogon sh.	63,7	4,0	4,1	10,5	18,6
<i>tumanlar</i>					
Olot	102,8	6,3	8,1	17,5	31,9
Buxoro	174,9	9,9	12,5	28,8	51,2
Vobkent	145,8	9,4	11,4	23,7	44,5
G'ijduvon	317,1	21,6	25,5	56,1	103,2
Kogon	82,6	5,2	6,8	14,2	26,2
Qorako'l	169,7	11,2	13,7	29,4	54,3
Qorovulbozor	19,5	1,3	1,4	3,0	5,7
Peshko'	128,9	8,4	10,6	22,2	41,2
Romitan	148,9	9,8	12,0	24,6	46,4
Jondor	182,3	11,5	14,6	32,1	58,2
Shofirkon	184,3	11,9	14,0	29,9	55,8

Doimiy aholi sonining asosiy yosh guruhlari bo'yicha taqsimlanishi

(2023 yil 1 yanvar; jamiga nisbatan foizda)



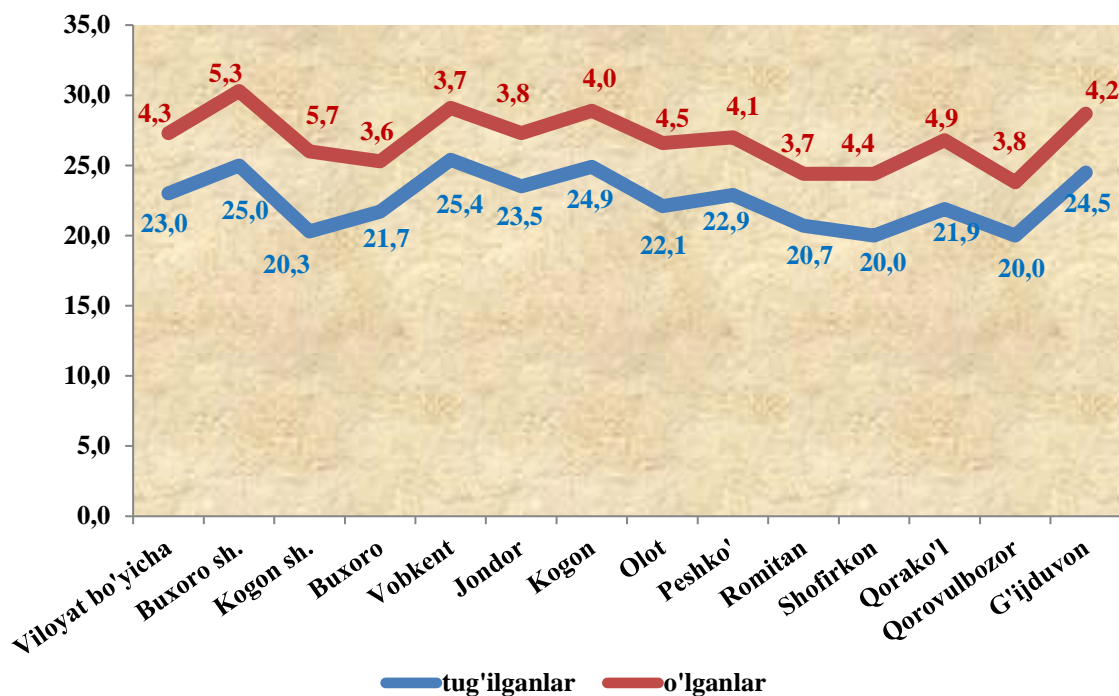
2023 yil yanvar-dekabr oylarida tug'ilish, nikoh va  
nikohdan ajralishlar

	kishi			har 1000 kishiga	
	2022 yil	2023 yil <sup>1)</sup>	o'sish, kamayish	2022 yil	2023 yil
Tug'ilganlar	45 058	46 617	1 559	22,6	23,0
O'lganlar	9 069	8 758	-311	4,5	4,3
Tabiiy o'sish	35 989	37 859	1870	18,1	18,7
Nikohlar	16 200	15 713	-487	8,1	7,8
Ajralishlar	2 561	2 485	-76	1,3	1,2

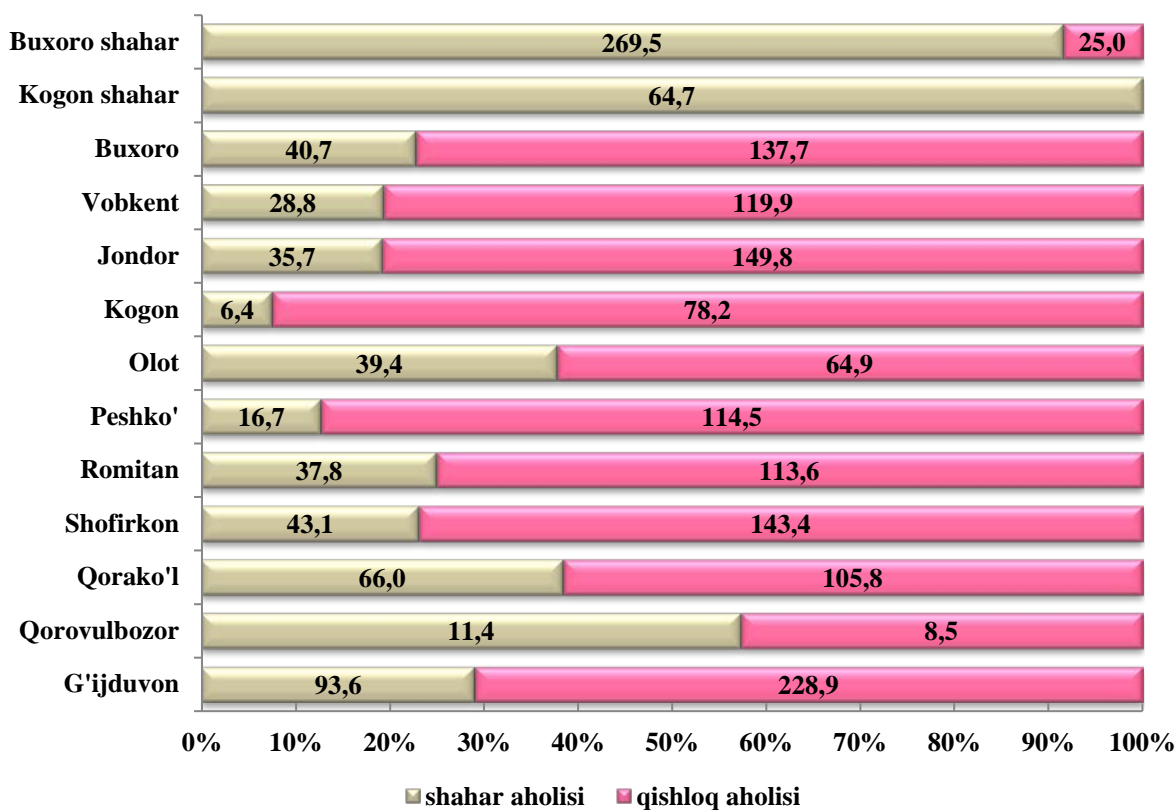
<sup>1)</sup> dastlabki ma'lumot

2023 yil yanvar-dekabr oylarida tug'ilganlar

(har 1000 kishiga)

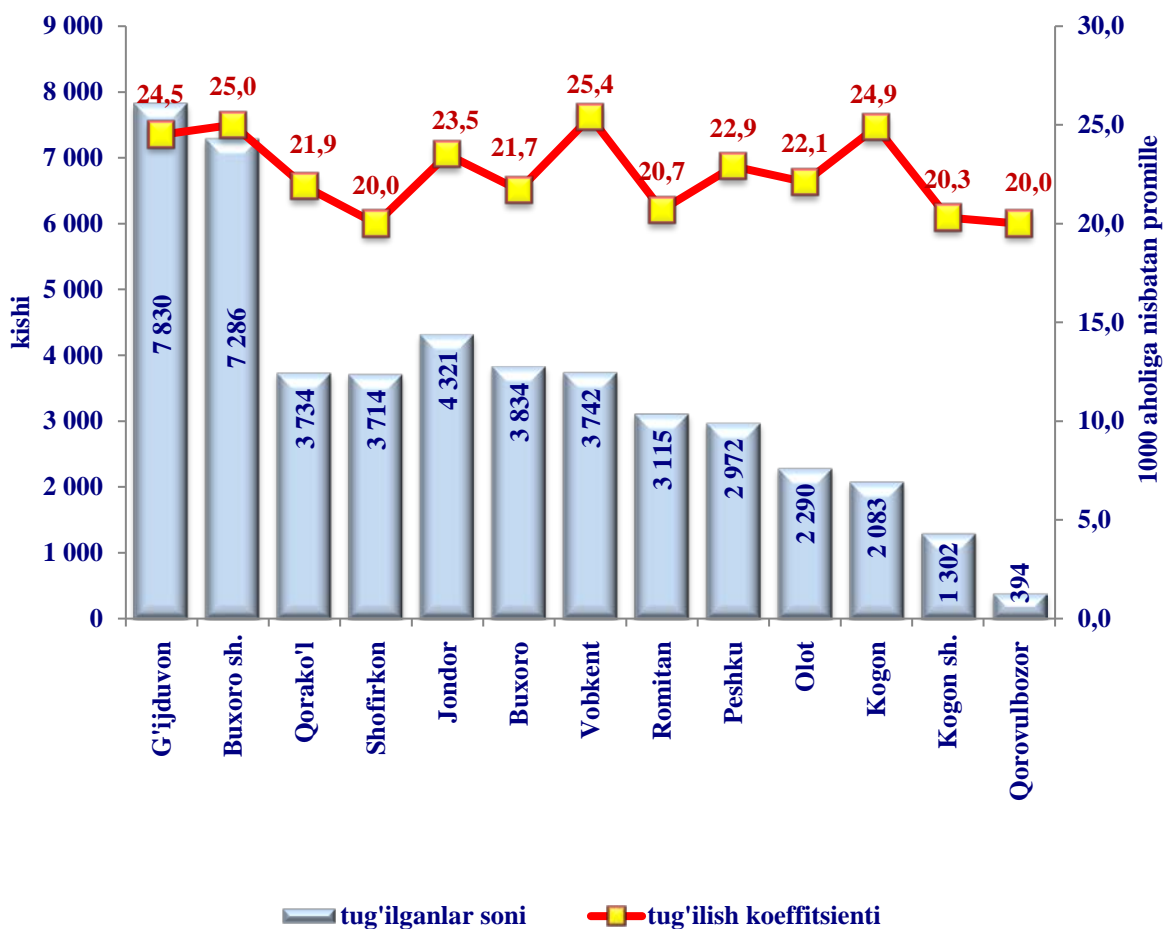


Doimiy aholi soni  
(2024 yil 1 yanvar holatiga, ming kishi)



**Tug‘ilish.** 2023 yil yanvar-dekabr oylarida tug‘ilganlar soni 46 617 kishini (bu erda va bundan keyin tug‘ilganlar sifatida faqat tirik tug‘ilganlar inobatga olingan) tashkil qildi va 2022 yilning shu davriga (45 058 kishi) nisbatan 1 559 taga ko‘paydi. Tug‘ilish koeffitsienti mos ravishda 23,0 promilleni tashkil qildi va 2022 yilning shu davriga (22,6 promille) nisbatan 0,4 promillega ko‘paydi.

**Hududlar kesimida tug‘ilganlar soni va koeffitsienti**  
(2023 yil yanvar – dekabr)



*Ma'lumot uchun:*

*2023 yil davomida eng ko'p tug'ilish avgust oyida, ya'ni 4 754 kishi qayd etilganligi kuzatildi*

Tug‘ilish koeffitsientining sezilarli darajada o‘shishi Kogon (18,3 promilledan 24,9 promillega) va Buxoro (17,4 promilledan 21,7 promillega) tumanlarida qayd etildi.

Ma'lumot uchun:

Oxirgi 3 yillikda Buxoro viloyatida eng yuqori tug'ilish 2023 yilda, ya'ni 46,6 ming bola, 2022 yilda, ya'ni 45,1 ming bola, aksincha eng past - 2021 yilda, ya'ni 43,2 ming bola qayd etilgani kuzatildi.

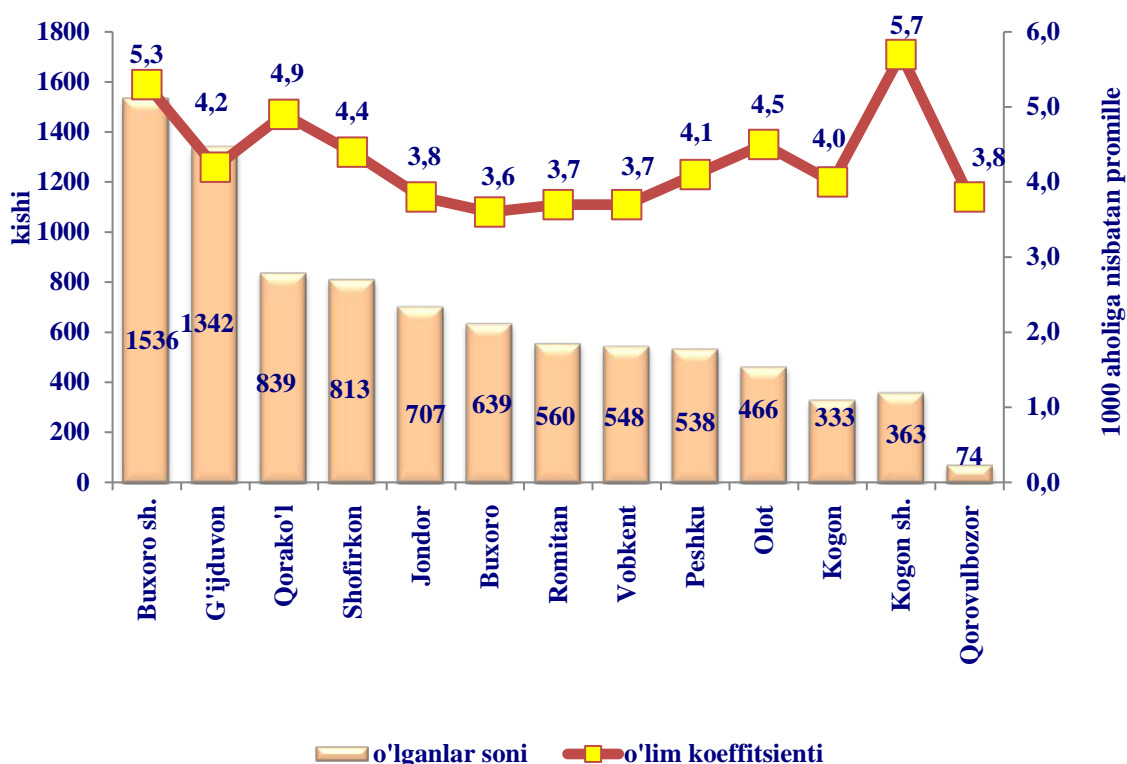
**O'lim darajasi.** 2023 yil yanvar-dekabr oylarida o'lganlar soni 8 758 kishini tashkil qildi va 2022 yilning shu davriga (9 069 kishi) nisbatan 311 taga kamaydi. Mos ravishda o'lim koeffitsienti 4,3 promilleni tashkil qildi (2022 yil yanvar-dekabrda 4,5 promille).

Ma'lumot uchun:

2023 yil davomi eng ko'p o'lim fevral oyida, ya'ni 907 kishi qayd etilgani kuzatildi.

### Hududlar kesimida vafot etganlar soni va koeffitsienti

(2023 yil yanvar – dekabr)

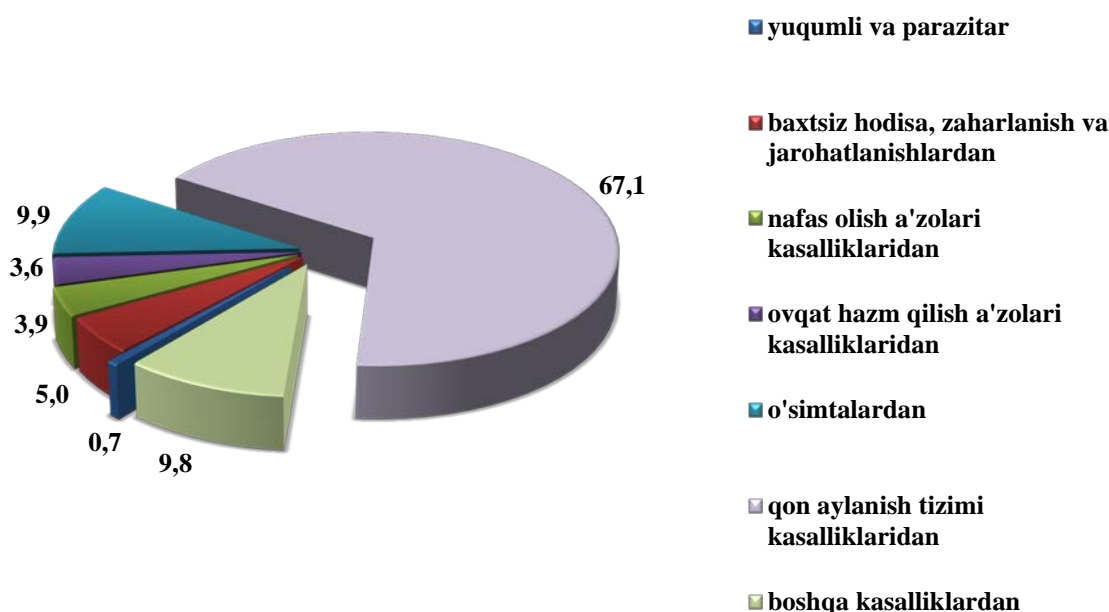




O'lim sonining kamayganligi barcha tumanlarida kuzatildi. Ro'yxatga olingan jami o'lganlarning 67,1 foiz qon aylanish tizimi kasalliklaridan, 9,9 foiz o'simtalardan, 5,0 foiz baxtsiz hodisa, zaharlanish va jarohatlanishlardan, 3,6 foiz ovqat hazm qilish a'zolari kasalliklaridan, 3,9 foiz nafas olish a'zolari kasalliklaridan, 0,7 foiz yuqumli va parazitar kasalliklardan hamda 9,8 foiz boshqa kasalliklardan vafot etgan.

**2023 yil yanvar-dekabr oylarida o'lganlarning asosiy o'lim sababi bo'yicha taqsimlanishi**

*(jami vafot etganlarga nisbatan foizda)*



**Migratsiya.** Dastlabki ma'lumotlarga ko'ra, 2024 yil yanvar-dekabr oylarida viloyat bo'yicha ko'chib kelganlar soni 7 797 kishini, shu davr mobaynida ko'chib ketganlar soni esa 11 316 kishini tashkil qildi. Migratsiya qoldig'i minus 3 519 kishiga (2022 yilning shu davrida minus 3 108 kishi) teng bo'ldi.

Migratsiya saldosinging yuqori darajasi G'ijduvon tumani (minus 1 083), Shofirkon tumani (minus 740 ) hamda Qorako'l (minus 702 ) tumanida qayd etildi. Migratsiya saldosi ijobiy darajasi Buxoro (plyus 345 ) va Kogon (plyus 202 ) tumanlarida kuzatildi.

**Aholi migratsiyasi**  
(yanvar-dekabr, kishi)

	<i>Kelish</i>		<i>Ketish</i>		<i>Migratsiya saldosi</i>	
	<i>2022 yil</i>	<i>2023 yil</i>	<i>2022 yil</i>	<i>2023 yil</i>	<i>2022 yil</i>	<i>2023 yil</i>
<b>Buxoro viloyati</b>	<b>6 236</b>	<b>7 797</b>	<b>9 344</b>	<b>11 316</b>	<b>-3 108</b>	<b>-3 519</b>
Buxoro sh.	1 584	2 316	2 262	2 719	-678	-403
Kogon sh.	494	538	454	533	40	5
<i>tumanlar</i>						
Buxoro	1 010	1264	759	919	251	345
Vobkent	257	297	583	670	-326	-373
Jondor	202	268	515	601	-313	-333
Kogon	739	820	463	618	276	202
Olot	127	129	390	417	-263	-288
Peshko‘	169	210	325	390	-156	-180
Romitan	243	371	359	430	-116	-59
Shofirkon	370	414	911	1154	-541	-740
Qorako‘l	162	172	778	874	-616	-702
Qorovulbozor	261	331	184	241	77	90
G‘ijduvon	618	667	1361	1 750	-743	-1 083

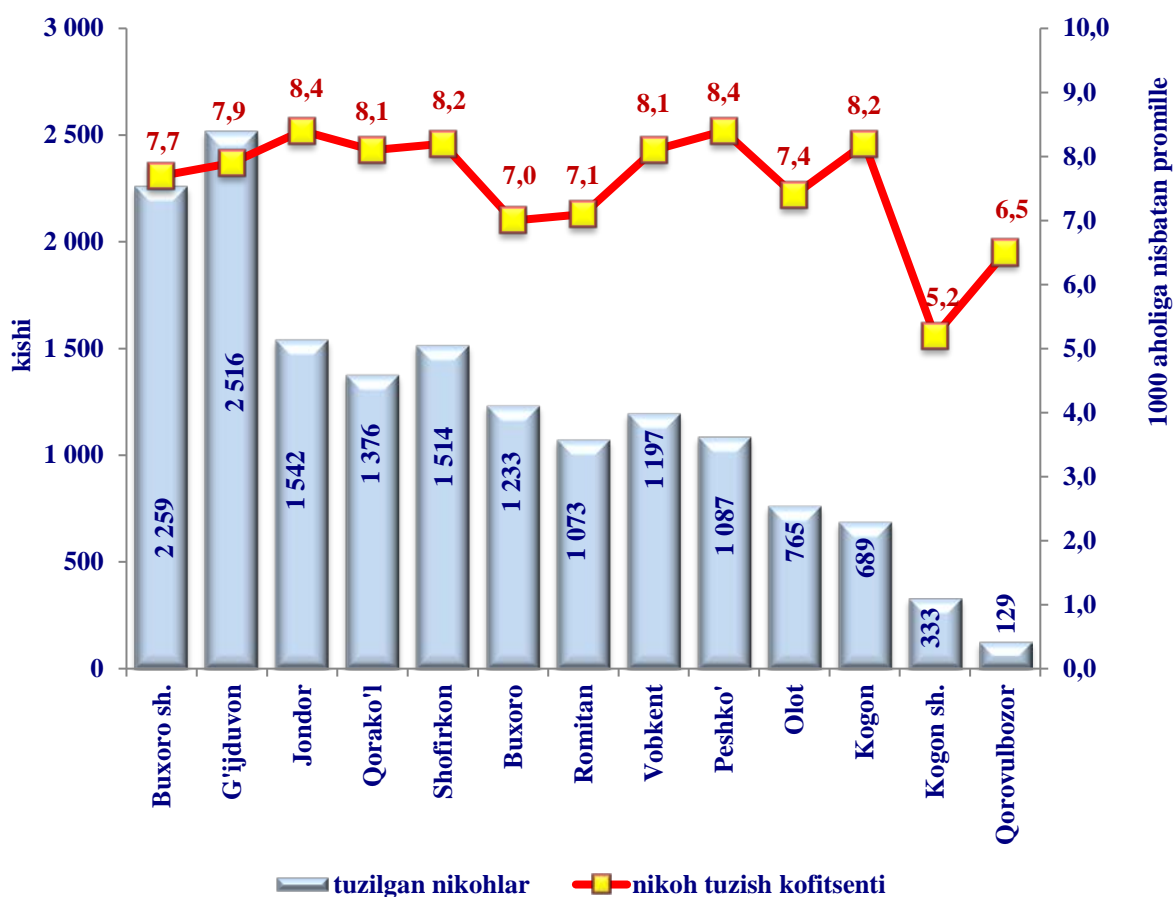
**Nikohlar.** 2024 yil yanvar-dekabr oylarida FHDYO organlarida 15 713 ta nikohlar olingan bo‘lib, 1000 aholiga nisbatan 7,8 ta nikoh tuzish (2022 yilning tegishli davrida 16 200 ta) koeffitsienti 8,1 promillega kamaydi.

Ma'lumot uchun:

2023 yil davomida eng ko'p nikoh noyabr oyida, ya'ni 1 882 ming birlik qayd etilgani kuzatildi

Nikoh tuzish koeffitsientining o'sishi Kogon shahrida (5,2 promilidan 7,7 promillega) kuzatildi.

Hududlar kesimida tuzilgan nikohlar soni va koeffitsienti<sup>1)</sup>  
(yanvar-dekabr)

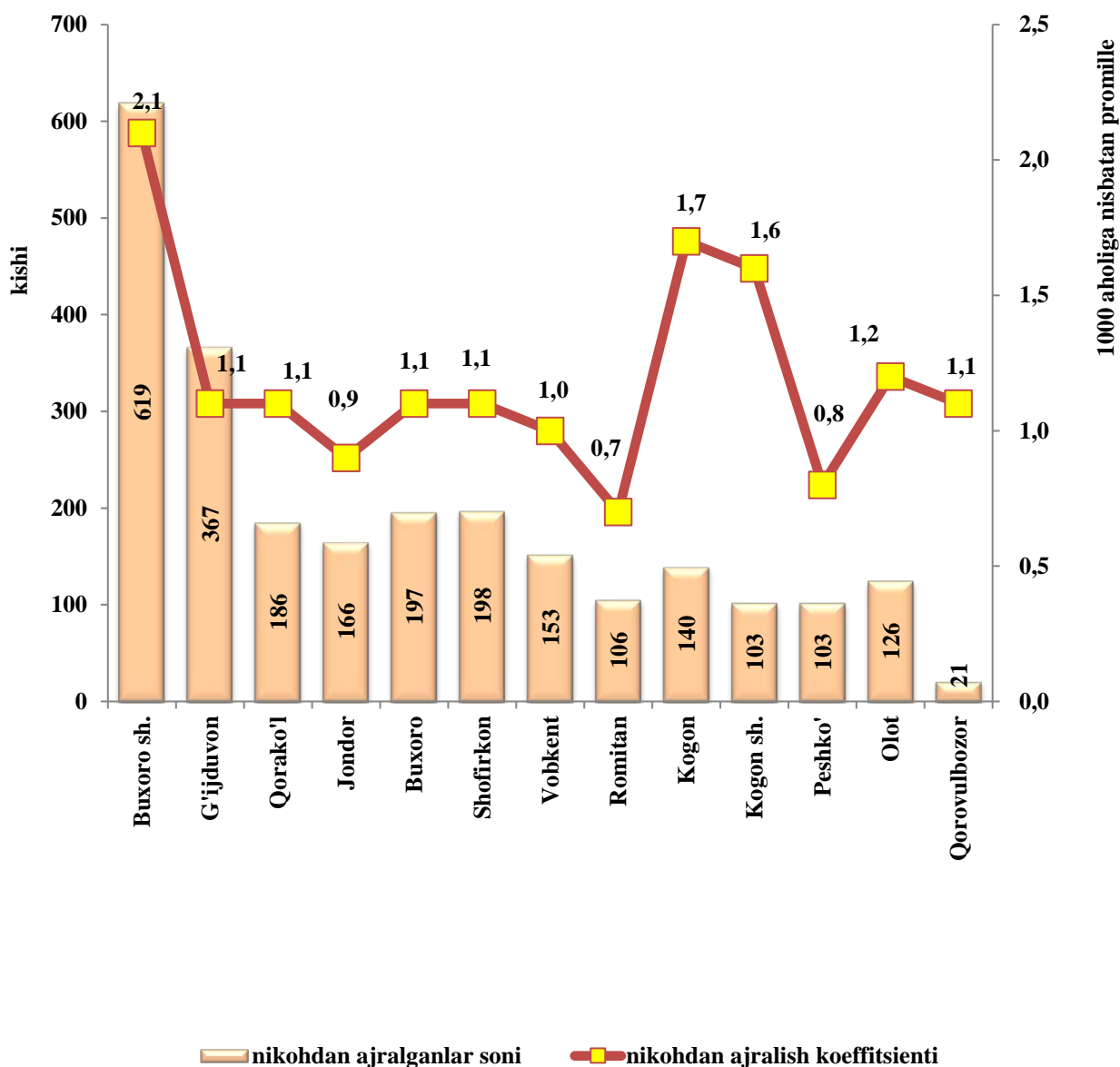


**Nikohdan ajralishlar.** 2023 yil yanvar-dekabr oylarida FHDYO organlari tomonidan 2 485 ta nikohdan ajralishlar qayd etilgan bo'lib, 1000 aholiga nisbatan 1,2 ta nikohdan ajralishlar (2022 yilning tegishli davrida 2 561 ta) nisbatan 76 kamaydi. Nikohdan ajralish koeffitsientining sezilarli darajada o'sishi Kogon tumanida (1,4 dan 1,7 promillega) kuzatildi.

Ma'lumot uchun:

2023 yil davomida eng ko'p nikohdan ajralish yanvar oyida, ya'ni 256 birlik qayd etilgani kuzatildi.

Hududlar kesimida nikohdan ajralishlar soni va koeffitsienti  
(yanvar-dekabr)



### Statistik ko'rsatkichlarga izohlar

**Doimiy aholi** – ro'yxatdan o'tkazilayotgan vaqtda muayyan aholi punkti yoki hududda doimiy istiqomat qilayotgan aholidan iborat bo'lib, bunga ushbu hududda doimiy ro'yxatda turib, lekin vaqtincha yashamaydigan aholi ham kiritiladi.

**Shahar aholisi** – shahar hududlarida, ya'ni meyoriy hujjatlar bilan shaharlar, shaharchalar sifatida belgilangan aholi punktlarida istiqomat qiluvchi aholi.

**Qishloq aholisi** – shaharlar va shaharchalar toifasiga kiritilmagan hududlarda - qishloq joylarda (ovullar, qishloqlar va boshqalar) istiqomat qiluvchi aholi.

**Doimiy aholi sonini baholash** - oxirgi aholini ro'yxatga olish ma'lumotlari asosida hisoblanib, unga har yili tug'ilganlar va muayyan hududga ko'chib kelganlar soni qo'shib, o'lganlar va muayyan hududdan ko'chib ketganlar soni ayriladi.

**Tug'ilish** – tug'ilish jarayonlarining sodir bo'lishi va boshqa xususiyatlarini tavsiflovchi ko'rsatkich.

**1000 aholiga nisbatan tug'ilish koeffitsiyenti** – hisobot yilida jami tug'ilganlar (tirik) sonini hisobot davridagi doimiy aholining o'rtacha soniga bo'lib, 1000 ga ko'paytirish orqali hisoblanadi.

**1000 ta aholiga nisbatan o'lim koeffitsiyenti** – hisobot yilida jami o'lganlar sonini hisobot yilidagi doimiy aholining o'rtacha soniga bo'lib, 1000 ga ko'paytirish orqali hisoblanadi.

**Nikoh** – erkak va ayol o'rtasidagi, ularning bir-birlariga va farzandlariga nisbatan huquq va majburiyatlarini belgilab beradigan o'zaro munosabatlari shakli. Er va xotin o'rtasidagi yuridik munosabatlar fuqarolik holati dalolatnomalarini yozish (FHDYO) organlarida nikohlarini ro'yxatdan o'tkazish natijasida o'rnatiladi.

**1000 aholiga nisbatan nikohlar koeffitsiyenti** - hisobot yilida tuzilgan nikohlar sonini doimiy aholining o'rtacha soniga bo'lib, 1000 ga ko'paytirish orqali hisoblanadi.

**Nikohdan ajralish (nikohni bekor qilish)** – er-xotinlarning hayoti davomida, tomonlar uchun qayta nikoh huquqini beruvchi, nikohlarning to'liq yuridik to'xtatilishi, nikoh FHDYO yoki sud organlarida ajralishni ro'yxatdan o'tkazilganidan so'ng bekor qilingan hisoblanadi.

**1000 aholiga nisbatan nikohdan ajralish koeffitsiyenti** - hisobot yilida nikohdan ajralishlar sonini doimiy aholining o'rtacha soniga bo'lib, 1000 ga ko'paytirish orqali hisoblanadi

**Ko'chib kelganlar soni** – ko'chib kelganlarning absolyut miqdori, ya'ni muayyan hududga uning tashqarisidan ko'chib kelganlardan iborat. Ichki ishlar organlari tomonidan aholini yashash joyi bo'yicha ro'yxatga olishda tuziladigan ko'chib kelishni statistik hisobga olish so'rovnomalarini qayta ishlash natijasida aniqlanadi.

**Ko'chib ketganlar soni** – ko'chib ketganlarning absolyut miqdori, ya'ni muayyan hududdan uning tashqarisiga ko'chib ketganlardan iborat. Ichki ishlar organlari tomonidan aholini yashash joyi bo'yicha ro'yxatdan chiqarishda tuziladigan ko'chib ketishni statistik hisobga olish varaqalarini qayta ishlash natijasida aniqlanadi.

**Aholining migratsion o'sishi (farqi)** - hisobot davrida ko'chib kelganlar va ko'chib ketganlar soni o'rtasidagi farqning absolyut miqdori.