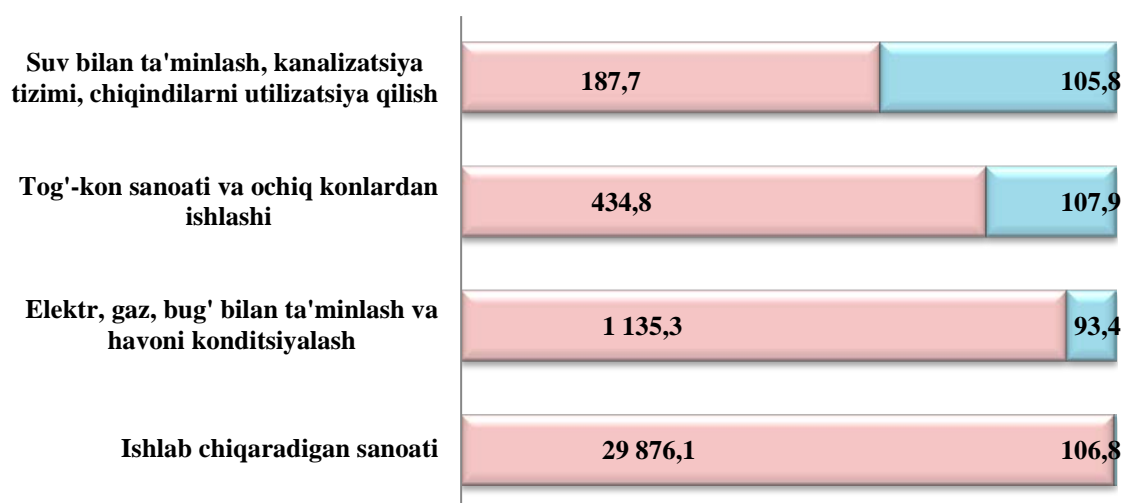


II. SANOAT

Dastlabki ma'lumotlarga asosan 2023 yilning yanvar-dekabr oylarida viloyatda faoliyat ko'rsatayotgan sanoat korxonalarini tomonidan hajmi 31 633,9 mlrd. so'mlik sanoat mahsulotlari ishlab chiqarilgan bo'lib, o'tgan yilning shu davriga nisbatan sanoat mahsuloti fizik hajm indeksi 106,1 foizni tashkil etdi.

2023 yil yanvar-dekabr oylarida asosiy iqtisodiy faoliyat turlari bo'yicha sanoat ishlab chiqarish tarkibi, hajmi va fizik hajm indeksi



■ ishlab chiqarish hajmi, mlrd so'm. ■ o'tgan yilning mos davriga nisbatan fizik hajm indeksi, foizda

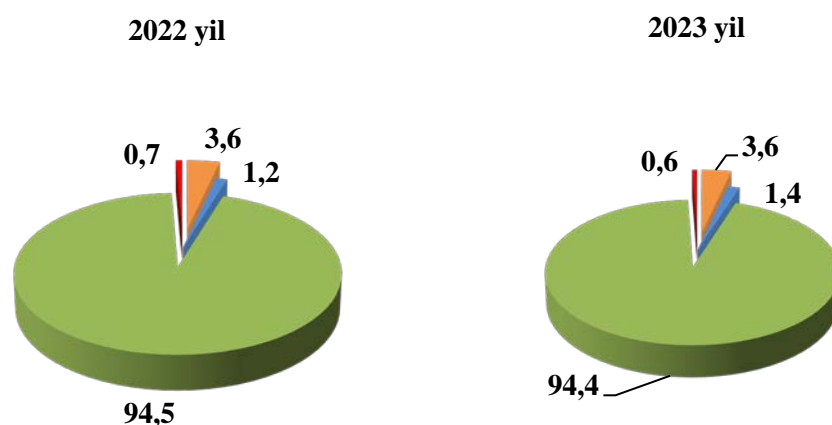
Jami sanoat ishlab chiqarish hajmi o'sishining asosiy omili bo'lib, ishlab chiqaradigan (qayta ishlash) sanoatida ishlab chiqarish hajmining o'tgan yilning shu davriga nisbatan 106,8 foizga o'sishi bilan birga, tog'-kon sanoati va ochiq konlarda ishlash bo'yicha 107,9 foizni, elektr, gaz, bug' bilan ta'minlash va havoni konditsiyalashning 93,4 foizni va suv bilan ta'minlash, kanalizatsiya tizimi, chiqindilarni utilitatsiya qilish 105,8 foizni tashkil etganligini kuzatish mumkin.

**2023 yil yanvar-dekabr oylarida iqtisodiy faoliyat turlari bo'yicha sanoat mahsulotini
ishlab chiqarish**

	<i>mlrd. so'm</i>	<i>o'sish sur'ati, foizda</i>
Iqtisodiy faoliyatning alohida turlari bo'yicha sanoat mahsulotlari ishlab chiqarish hajmi	31 633,9	106,1
Tog'- kon sanoati va ochiq konlarni ishlash	434,8	107,9
<i>ulardan:</i>		
Tog'- kon sanoati bilan bog'liq boshqa faoliyat	163,3	107,2
Tog'- kon sanoati sohasidagi texnik xizmatlar	271,5	108,5
Ishlab chiqaradigan sanoat	29 876,1	106,8
<i>undan:</i>		
Oziq- ovqat ichimliklar va tamaki mahsulotlari ishlab chiqarish	4 574,5	108,6
To'qimachilik, kiyim, teri va unga tegishli mahsulotlari ishlab chiqarish	6 668,8	105,3
Yog'och va po'kak buyumlar , poxol va to'qish uchun materiallar, qog'oz va qog'oz mahsulotlari, mebel ishlab chiqarish	276,9	101,2
Yozilgan materiallarni nashr qilish va aks ettirish	16,7	125,2
Koks va neftni qayta ishlash mahsulotlari ishlab chiqarish	15 492,5	107,3
Kimyo mahsulotlari, rezina va plastmassa buyumlar ishlab chiqarish	620,8	102,7
Asosiy farmatsevtika mahsulotlari va preparatlari ishlab chiqarish	30,3	156,2
Boshqa nometall mineral mahsulotlar ishlab chiqarish	1 585,4	111,9

	<i>mlrd. so‘m</i>	<i>o‘shish sur‘ati, foizda</i>
Metallurgiya sanoati	72,2	85,0
Mashina va uskunalarni ishlab chiqarish, ta‘mirlash va o‘rnatish, avtotransport vositalari, treylar, yarim pritseplar va boshqa tayyor buyumlarni ishlab chiqarish	526,5	99,4
Boshqa tayyor buyumlar ishlab chiqarish	11,5	40,9
Elektr, gaz, bug‘ bilan ta‘minlash va havoni konditsiyalash	1 135,3	93,4
Suv bilan ta‘minlash; kanalizatsiya tizimi, chiqindilarni yig‘ish va utilizatsiya qilish	187,7	105,8

Iqtisodiy faoliyat turlari bo‘yicha sanoat mahsulotlarini ishlab chiqarish
(umumiy hajmga nisbatan foiz hisobida)
(yanvar-dekabr)



■	Ishlab chiqaradigan sanoat
■	Tog'-kon sanoati va ochiq konlardan ishlashi
■	Elektr, gaz, bug' bilan ta'minlash va havoni konditsiyalash
■	Suv bilan ta'minlash, kanalizatsiya tizimi, chiqindilarni utilizatsiya qilish

Tog‘-kon sanoati va ochiq konlarni ishlash

Iqtisodiy tarmoqlar kesimida o‘rganilganda,

Tog‘- kon sanoati va ochiq konlarni ishlash korxonalarini tomonidan 2023 yil yanvar-dekabr oylarida ishlab chiqarilgan mahsulotlar hajmi 434,8 mlrd.so‘mni yoki jami ishlab chiqarilgan sanoat mahsulotlari hajmining 1,4 foizni tashkil etdi.

Tog‘-kon sanoatida ishlab chiqarilgan mahsulotlar turi bo‘yicha o‘tgan yilning tegishli davriga nisbatan tog‘-kon sanoati sohasidagi texnik xizmatlar 0,9 foizga ko‘paygan, tog‘-kon sanoati bilan bog‘liq boshqa faoliyat 0,5 foizga kamaygan.

Ishlab chiqaradigan sanoat (qayta ishlash sanoati)

Buxoro viloyatida sanoat korxonalarini modernizatsiya qilish, texnik va texnologik qayta jihozlash borasida amalga oshirilayotgan ishlar hududda ishlab chiqarish hajmi va sifatini yuksaltirishga xizmat qilmoqda.

2023 yil yanvar-dekabr oylarida ishlab chiqaradigan sanoat korxonalarini tomonidan ishlab chiqarilgan mahsulotlar hajmi 29 876,1 mlrd.so‘mni yoki jami ishlab chiqarilgan sanoat mahsulotlari hajmining 94,4 foizni tashkil etdi.

**Ishlab chiqaradigan sanoatda yirik sanoat korxonalarini tomonidan
natura ko‘rinishida ayrim turdagi sanoat mahsulotlarini ishlab chiqarish**

	<i>O‘lchov birligi</i>	<i>2023 yil yanvar- dekabr</i>	<i>2022 yil yanvar-dekabr nisbatan foiz</i>
Benzin	ming tn.	1 012,2	101,9
Dizel yoqilg‘isi	ming tn.	185,1	58,3
Mazut	ming tn.	55,1	70,6
Kerosin	ming tn.	179,4	127,4
Suyultirilgan gaz	ming tn.	15,7	102,2
Aroq	ming l. 100,0 foiz spirt	4 493,1	66,0
Uzum vinosi yoki uzum turpini distillash natijasida olingan spirt nastoykalari, konyak spirtidan tashqari	ming l. 100,0 foiz spirt	10,5	63,8

	<i>O'lchov birligi</i>	<i>2023 yil yanvar-dekabr</i>	<i>2022 yil yanvar-dekabr nisbatan foiz</i>
Uzum vinosi	ming l.	213,4	67,1
Yumshoq bug'doy va spelta uni	ming tn.	18,5	27,6
Tozalangan o'simlik yog'i	tn.	10 194,3	2,5 m.
Paxta tolasi	ming tn.	86,9	97,1
Paxta (linti)	tn.	8 782	109,7
Paxta chigiti	ming tn.	138,0	104,8
Chigitdan olingan kunjara va boshqa qattiq chiqindilar	ming tn.	39,5	144,1
Soapstoklar (neytrallash jarayoni mahsuloti)	tn.	583,3	127,4
Don ekinlarini qayta ishlashdan hosil bo'lgan kepak, chigit va boshqa chiqindilar	ming tn.	75,5	110,7
Yirik shoxli qoramollar uchun tayyor ozuqa (ko'p komponentli aralashmalardan tashqari)	ming tn.	7,5	22,3
Chakana savdo uchun qadoqlangan paxtadan yigirilgan ip	tn.	12 562,3	117,5

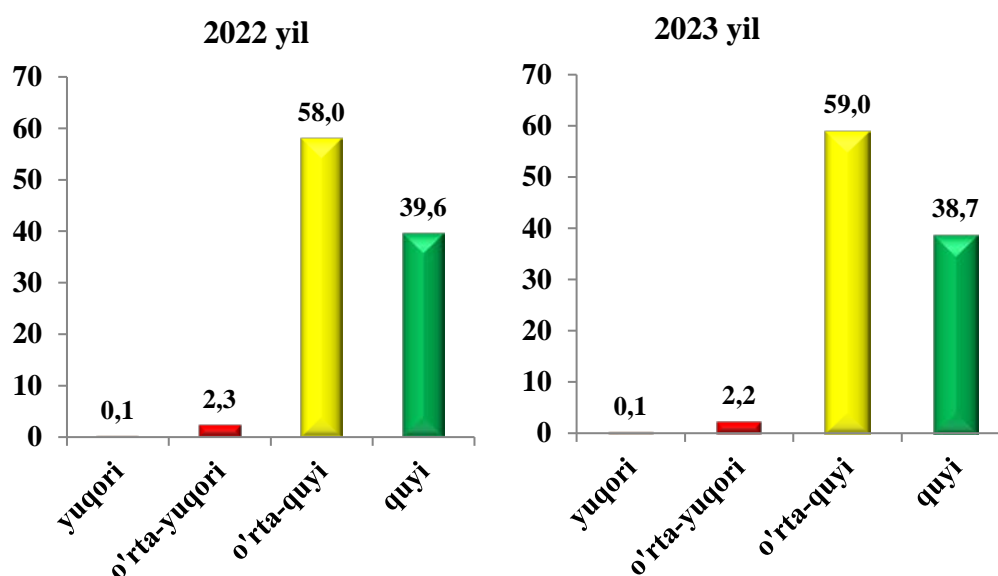
Shu bilan birga, oxirgi 5 yilning tegishli davrlari mobaynida un mahsulotlari eng ko'p ishlab chiqarish 2020 yilning yanvar- dekabr oylariga to'g'ri kelmoqda (2019 yil-82,4 ming tonna, 2020 yil -90,8 ming tonna, 2021 yil – 85,4 ming tonna, 2022 yil – 70,8 ming tonna, 2023 yil – 14,2 ming tonna)

O'z navbatida ishlab chiqaradigan sanoatda o'tgan yilning mos davriga nisbatan teri va unga tegishli mahsulotlar ishlab chiqarish 157,0 foizni, asosiy farmatsevtika mahsulotlari va preparatlari ishlab chiqarish 156,2 foizni, boshqa transport uskunalari ishlab chiqarish 142,7 foizni, yozilgan materillarni nashr qilish va aks ettirish 125,2 foizni tashkil etgan bo'lsa, kompyuterlar, elektron va optik mahsulotlar ishlab chiqarish 118,4 foizni oshganligini kuzatish mumkin.

Ishlab chiqaradigan sanoat tarkibida yuqori texnologiyali ishlab chiqarish tarmog‘ining ulushi 0,1 foizni, o‘rta-yuqori texnologiyali 2,2 foizni, o‘rta-quyi texnologiyali 59,0 foizni, quyi texnologiyali 38,7 foizni tashkil etdi.

Tarmoqlararo sanoat kooperatsiyasini rivojlantirish, tayyor mahsulotlar, butlovchi qismlar va materiallar ishlab chiqarishni mahalliyashtirish dasturini amalga oshirish doirasida tadbirkorlik sub‘ektlari tomonidan 2023 yilning yanvar-dekabr oylarida 4 910,8 mlrd.so‘mlik mahalliyashtirilgan mahsulot ishlab chiqarildi.

**2023 yil yanvar-dekabr oylarida ishlab chiqarishning
texnologik tarkibi bo‘yicha ishlab chiqaradigan sanoat tarkibi, foizda**



Elektr, gaz, bug‘ bilan ta‘minlash va havoni konditsiyalash

Elektr, gaz, bug‘ bilan ta‘minlash va havoni konditsiyalash korxonalarini tomonidan ishlab chiqarilgan mahsulotlar hajmi 1 135,3 mlrd. so‘mni (jami ishlab chiqarilgan sanoat mahsulotlari hajmining 3,6 foizni) tashkil etdi.

2023 yil yanvar-dekabr oylarida sanoatning mazkur tarmog‘ida elektr energiyani ishlab chiqarish, uzatish va taqsimlash hamda bug‘ bilan ta‘minlash va havoni konditsiyalash tizimi hajmining o‘tgan yilning mos davriga nisbatan 93,4 foizga kamayganligi kuzatildi.

Elektr, gaz, bug' bilan ta'minlash va havoni konditsiyalash sohasida yirik sanoat korxonalarini tomonidan sanoat mahsulotlarini ishlab chiqarish

	<i>O'lchov birligi</i>	<i>2023 yil yanvar-dekabr</i>	<i>2022 yil yanvar-dekabr nisbatan, foiz</i>
Bug' va issiq suv (issiqlik energiyasi)	ming g.kal.	711,5	94,8

Suv bilan ta'minlash, kanalizatsiya tizimi, chiqindilarni utilizatsiya qilish.

Suv bilan ta'minlash, kanalizatsiya tizimi, chiqindilarni utilizatsiya qilish korxonalarini tomonidan ishlab chiqarilgan mahsulotlar hajmi 187,7 mlrd. so'mni (jami ishlab chiqarilgan sanoat mahsulotlari hajmining 0,6 foizni) tashkil etdi.

O'tgan yilning mos davriga nisbatan suv bilan ta'minlash, kanalizatsiya tizimi, chiqindilarni utilizatsiya qilish bo'yicha xizmatlar 105,8 foizga ko'payganligi kuzatildi.

Iste'mol tovarlari ishlab chiqarish

Hisobot davrida 6 052,1 mlrd. so'mlik iste'mol tovarlari ishlab chiqarilib, 2022 yil yanvar-dekabr oylariga nisbatan 105,6 foizni tashkil etdi. Jumladan, 3 278,5 mlrd.so'mlik oziq-ovqat mahsulotlari va 2 773,6 mlrd.so'mlik nooziq-ovqat mollari (2022 yil yanvar-dekabr nisbatan mos ravishda 102,6 foiz va 106,1 foiz) ishlab chiqarildi.

Tayyor mahsulotlar turlarini kengaytirish va ishlab chiqarilishini qo'llab quvvatlash bo'yicha amalga oshirib kelinayotgan chora-tadbirlar natijasida viloyat bo'yicha istemol tovarlar ishlab chiqarish hajmi 6 052,1 mlrd.so'mni tashkil etdi va 2022 yil yanvar-dekabr oylariga nisbatan 105,6 foizlik o'sish taminlandi, jami sanoatdagi ulushi esa 19,1 foizga teng bo'ldi.

Iste'mol tovarlari ishlab chiqarish hajmi va o'sish sur'atlari

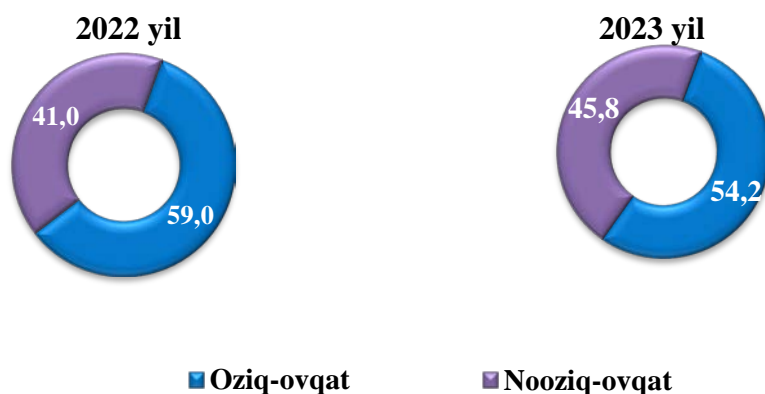
(2023 yil yanvar-dekabr)

	<i>mlrd. so'm</i>	<i>o'sish sur'ati, foizda</i>
Iste'mol tovarlarini ishlab chiqarish	6 052,1	105,6
shu jumladan:		
oziq-ovqat tovarlari	3 278,5	102,6
nooziq-ovqat tovarlari	2 773,6	106,1

Oziq-ovqat mahsulotlarini ishlab chiqarish 3 278,5 mlrd.so‘mga yetkazilib, jami iste‘mol tovarlaridagi ulushi 54,2 foiz, jumladan, nooziq-ovqat mahsulotlarini ishlab chiqarish hajmi 2 773,6 mlrd.so‘m, jami iste‘mol tovarlaridagi ulushi 45,8 foizni tashkil etdi.

Keyingi besh yilning tegishli davrlaridagi oziq-ovqat mahsulotlarini ishlab chiqarishni taqqoslaganda, ushbu ko‘rsatkichning iste‘mol tovarlarining umumiy hajmidagi eng katta ulushi 2023 yilning yanvar-dekabr oylariga to‘g‘ri kelmoqda (2019 yil – 37,2 foiz, 2020 yil – 35,9 foiz, 2021 yil – 35,8 foiz, 2022 yil -59,0 foiz, 2023 yil – 52,4foiz).

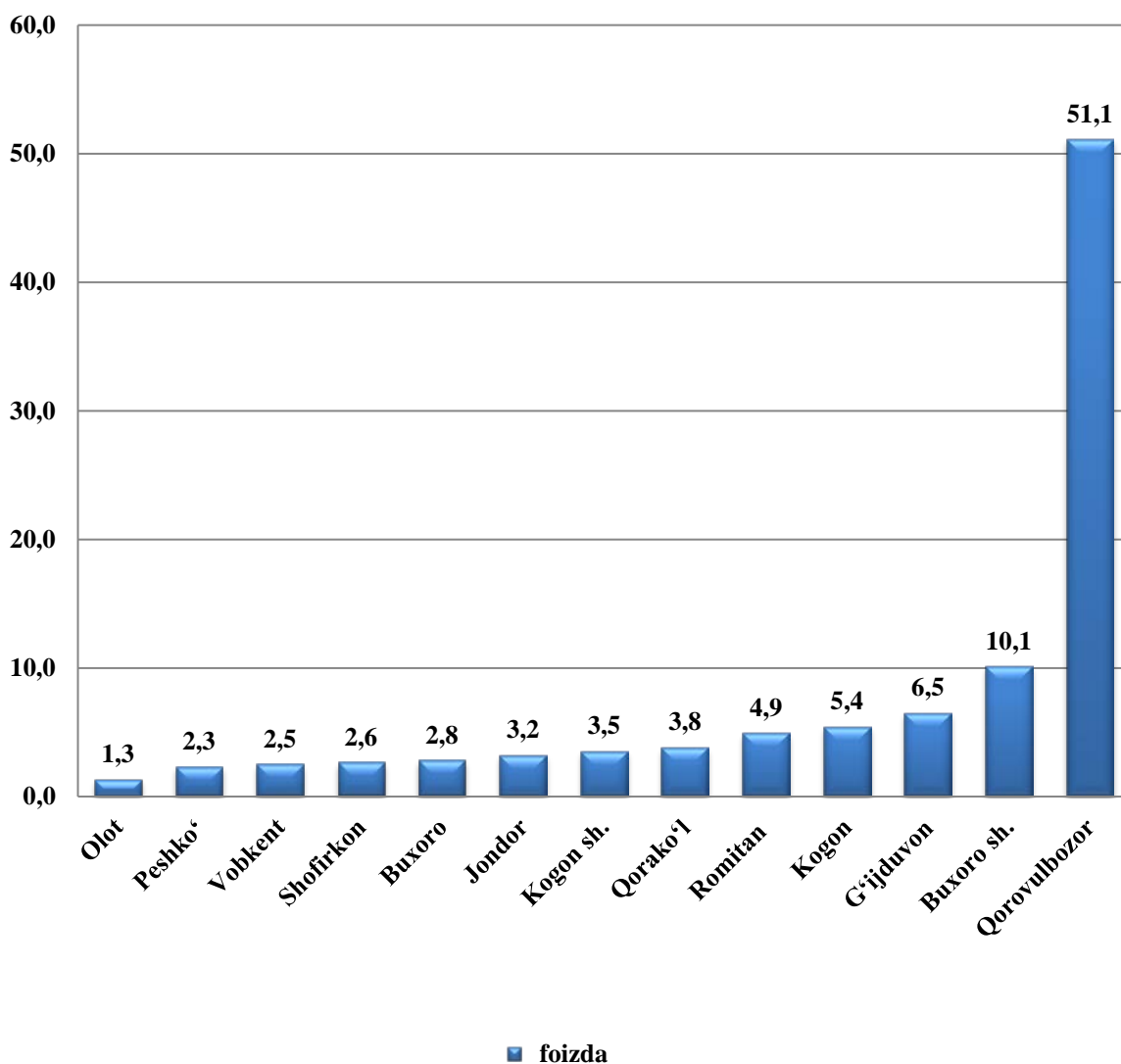
Iste‘mol tovarlari ishlab chiqarish hajmining tarkibi, jami iste‘mol tovarlari ishlab chiqarish hajmiga nisbatan foizda
(yanvar-dekabr)



Hududlarning sanoat ishlab chiqarishi

Buxoro viloyatida sanoat korxonalarini modernizatsiya qilish, texnik va texnologik qayta jihozlash borasida amalga oshirilayotgan ishlar hududda ishlab chiqarish hajmi va sifatini yuksaltirishga xizmat qilmoqda. Buxoro viloyati sanoat ishlab chiqarish hajmi tarkibida eng ko‘p Qorovulbozor tumani (viloyat sanoat ishlab chiqarish hajmining 51,1 foiz ulushi), Buxoro shahri (10,1 foiz), G‘ijduvon tumani 6,5 foiz), Kogon tumani (5,4 foiz) hissasiga to‘g‘ri keladi.

**2023 yil yanvar-dekabr oylarida shahar va tumanlarning jami sanoat ishlab
chiqarish hajmidagi ulushi, foizda**



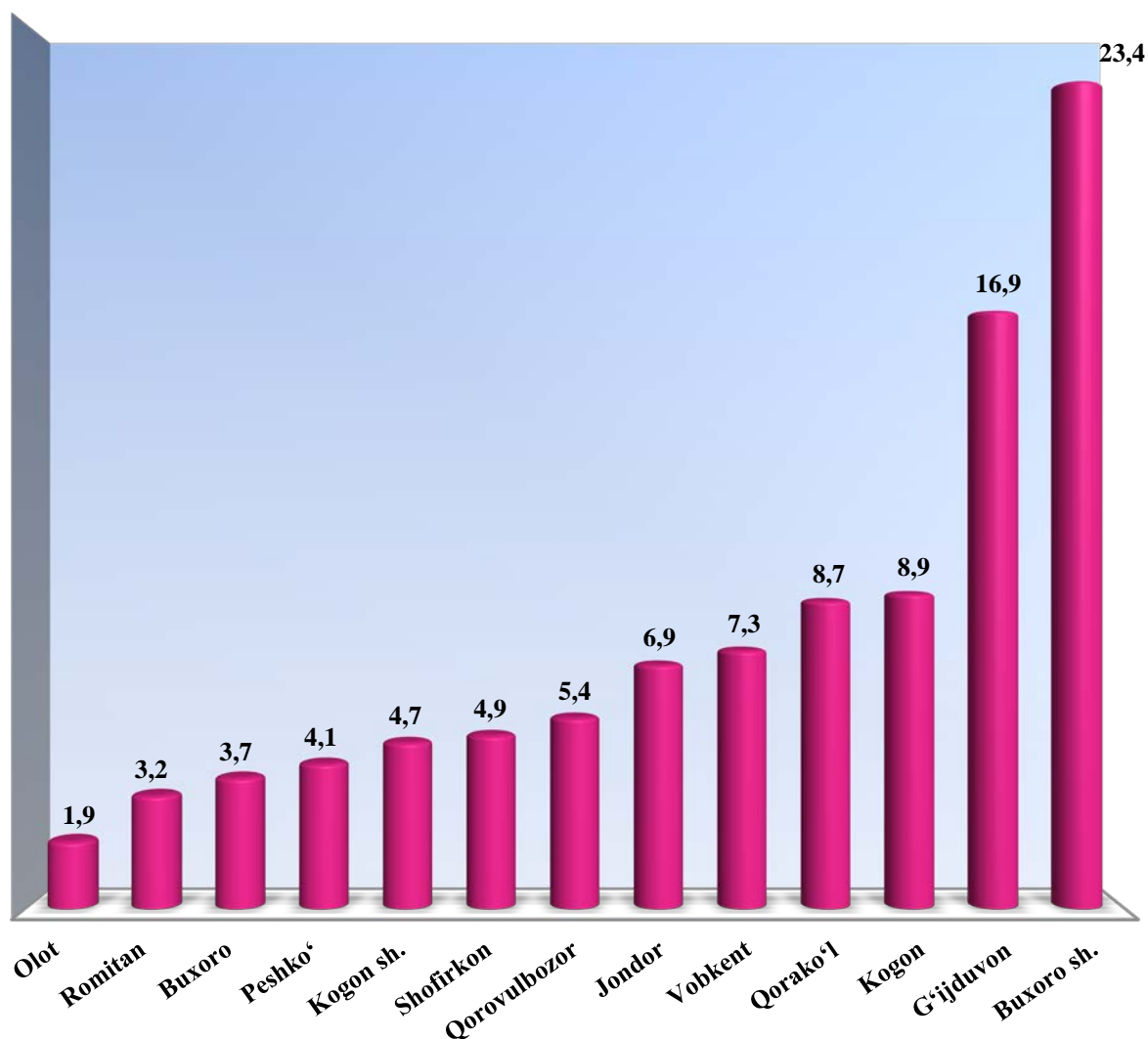
Hududlarning sanoat salohiyatini oshirish boʻyicha amalga oshirib kelinayotgan izchil choralar natijasida Olot (2022 yil yanvar-dekabr oylariga nisbatan 112,2 foizga), Peshku (108,1 foizga), Vobkent (106,5 foizga) va Qorovulbozor (105,3 foizga) tumanlarida sezilarli darajada ishlab chiqarish hajmining oʻsishi taʼminlandi.

Sanoat mahsulotlari va iste'mol tovarlari ishlab chiqarish hajmi
(2023 yil yanvar-dekabr)

	<i>Sanoat mahsulotlari, mlrd. soʻmda¹⁾</i>	<i>2022 yil nisbatan, foizda</i>	<i>Iste'mol tovarlari, mlrd. soʻmda¹⁾</i>	<i>2022 yil nisbatan, foizda</i>
Buxoro viloyati	31 633,9	106,1	6 052,1	105,6
Buxoro sh.	3 203,4	101,0	1 419,3	87,7
Kogon sh.	1 091,4	101,1	287,1	100,1
<i>tumanlar</i>				
Buxoro	900,2	104,0	222,3	109,5
Vobkent	777,8	106,5	439,8	114,3
Jondor	1 009,4	102,0	416,0	97,2
Kogon	1 725,0	104,0	536,7	107,5
Olot	402,1	112,2	116,2	98,0
Peshkoʻ	733,0	108,1	248,6	131,6
Romitan	1 562,6	102,0	193,0	118,4
Shofirkon	813,8	105,0	294,1	114,7
Qorakoʻl	1 196,5	102,6	527,4	119,2
Qorovulbozor	16 165,5	105,3	325,4	144,9
Gʻijduvon	2 053,2	105,1	1 026,2	112,2

1) Hududlar bo'yicha taqsimlanmagan ma'lumotlarni qo'shgan holda

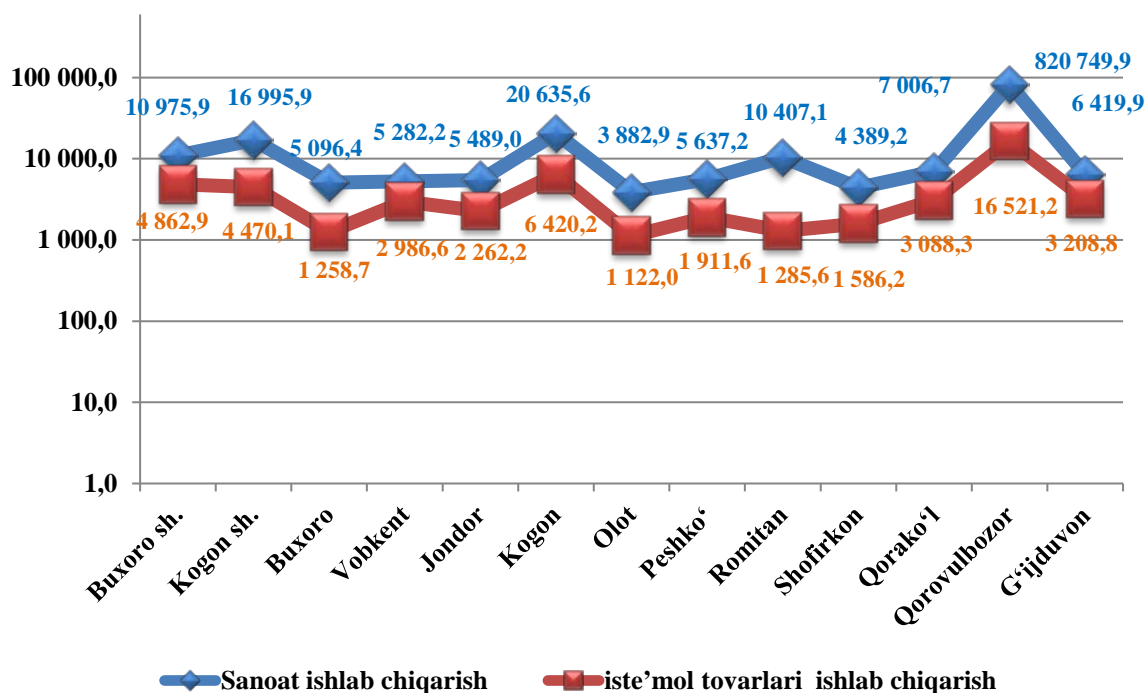
**Hududlar bo'yicha jami iste'mol tovarlarining ishlab
chiqarish hajmidagi ulushi, foizda**
(2023 yil yanvar-dekabr)



2023 yil yanvar-dekabr oylarida shahar va tumanlarning jami iste'mol tovarlarining ishlab chiqarish hajmidagi ulushi eng ko'p Buxoro shahrida 23,4 foiz hamda G'ijduvon tumanida 16,9 foizni tashkil qildi.

Aholi jon boshiga sanoat mahsulotlari ishlab chiqarishning tabaqalanishi tahlili Qorovulbozor tumanida (820 749,9 ming. so'm) va Kogon tumanida (20 635,6 ming.so'm) o'rtacha viloyat darajasi ko'rsatkichidan (15 607,3 ming.so'm) ancha yuqoriligini ko'rsatmoqda.

Hududlar bo'yicha aholi jon boshiga sanoat mahsulotlari va iste'mol tovarlari ishlab chiqarish hajmi, ming.so'mda
(2023 yil yanvar-dekabr)



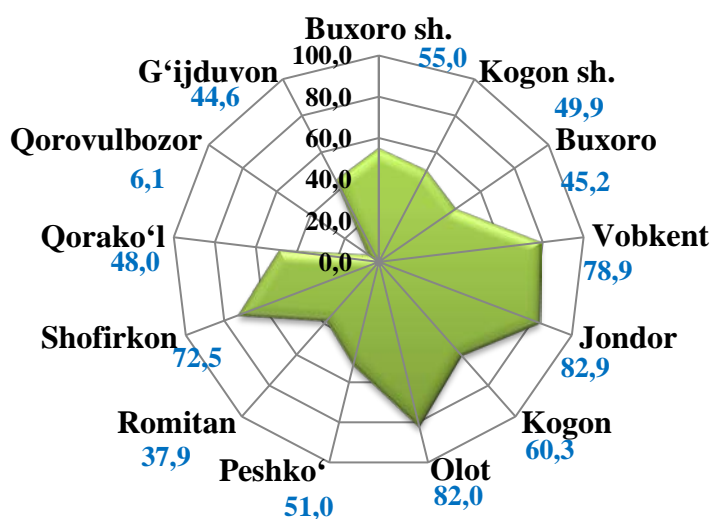
Hududlar kesimida aholi jon boshiga o'rtacha sanoat mahsulotlari ishlab chiqarish hajmining yuqori o'sish sur'atlari Olot (2022 yil yanvar-dekabr oylariga nisbatan 110,6 foizga), Peshku (106,3 foizga) va Vobkent tumanlarida (104,7 foizga) kuzatilgan bo'lsada, faqatgina Buxoro (99,1 foizga) shahrida o'sishning past sur'ati kuzatildi.

Sanoat ishlab chiqarishda kichik biznesning hissasi

Kichik tadbirkorlik subektlari sanoat ishlab chiqarishda keskin faollashgani natijasida ular tomonidan sanoat mahsulotlari ishlab chiqarish fizik hajmi indeksi o'tgan yilning shu davriga nisbatan 92,5 foizga oshishini ta'minladi, o'z navbatida kichik biznesning jami sanoat ishlab chiqarishidagi ulushi esa 30,2 foizni tashkil etmoqda.

Hududlar kesimida kichik biznesning sanoat mahsulotlari ishlab chiqarishdagi eng yuqori ulushi Jondor (jami sanoat mahsulotlari ishlab chiqarishdagi ulushi 82,9 foiz), Olot (82,0 foiz), Vobkent (78,9 foiz) va Shofirkon (72,5 foiz) tumanlarida kuzatildi. Shu bilan birga, eng kam ulush G'ijduvon (44,6 foiz), Romitan (37,9 foiz) hamda Qorovulbozor (6,1 foiz) tumanlari kuzatildi.

**Hududlar bo'yicha kichik biznesning sanoat mahsulotlari
ishlab chiqarishdagi ulushi, foizda
(2023 yil yanvar-dekabr)**



Tayyor mahsulotlar, butlovchi qismlar va materiallar ishlab chiqarishni mahalliyashtirish Dasturining amalga oshirilishi

Viloyat sanoat mahsulotlari ishlab chiqarishining rivojlanishiga tayyor mahsulotlar, butlovchi qismlar va materiallar ishlab chiqarishni mahalliyashtirish Dasturining amalga oshirilishi ham o'z ta'sirini ko'rsatdi, mazkur dastur doirasida kiritilgan 132 ta loyiha bo'yicha 4 910,8 mlrd.so'mlik mahsulotlar ishlab chiqarilgan bo'lib, yanvar-dekabr oylarida 53 979,1 ming AQSH dollari miqdorida mahalliyashtirilgan mahsulotlar eksport qilindi.

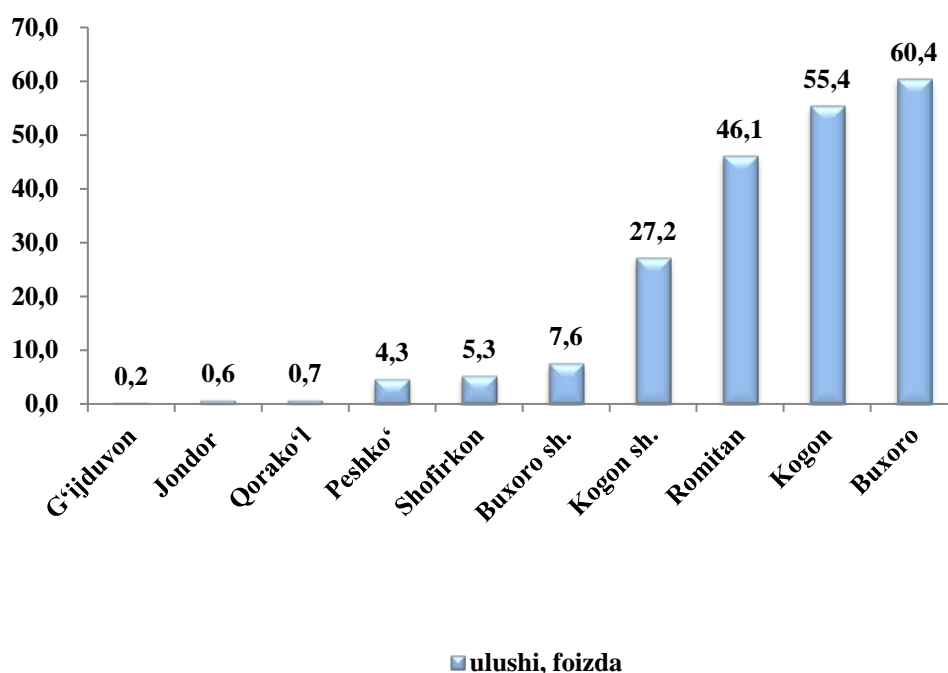
**Tayyor mahsulotlar, butlovchi qismlar va materiallar ishlab chiqarishni mahalliyashtirish dasturining asosiy ko'rsatkichlari
(yanvar-dekabr)**

	2022 yil	2023 yil
Loyihalar soni, birlik	141	132
Korxonalar soni, birlik	130	121
Ishlab chiqarish hajmi, mlrd. so'm	3 366,3	4 910,8
Eksportga qilingan mahalliyashtirilgan mahsulot hajmi, mln. AQSH doll.	32	54
Yaratilgan yangi ish o'rinlari, birlik	1 518	274

Chet el investitsiyalari ishtirokidagi korxonalar mahsulotlarining ishlab chiqarilishi

Hisobot davrida viloyatdagi xorijiy investitsiyalar ishtirokidagi korxonalar tomonidan 2 854,3 mlrd. soʻmlik mahsulot ishlab chiqarilgan. Oʻtgan yilda qoʻshma korxonalarining umumiy ishlab chiqarishdagi ulushi 9,2 foizni tashkil etgan boʻlsa, hisobot davrida bu koʻrsatkich 9,0 foizni tashkil etgan holda oʻtgan yilning mos davriga nisbatan 0,2 bandga kamaygan.

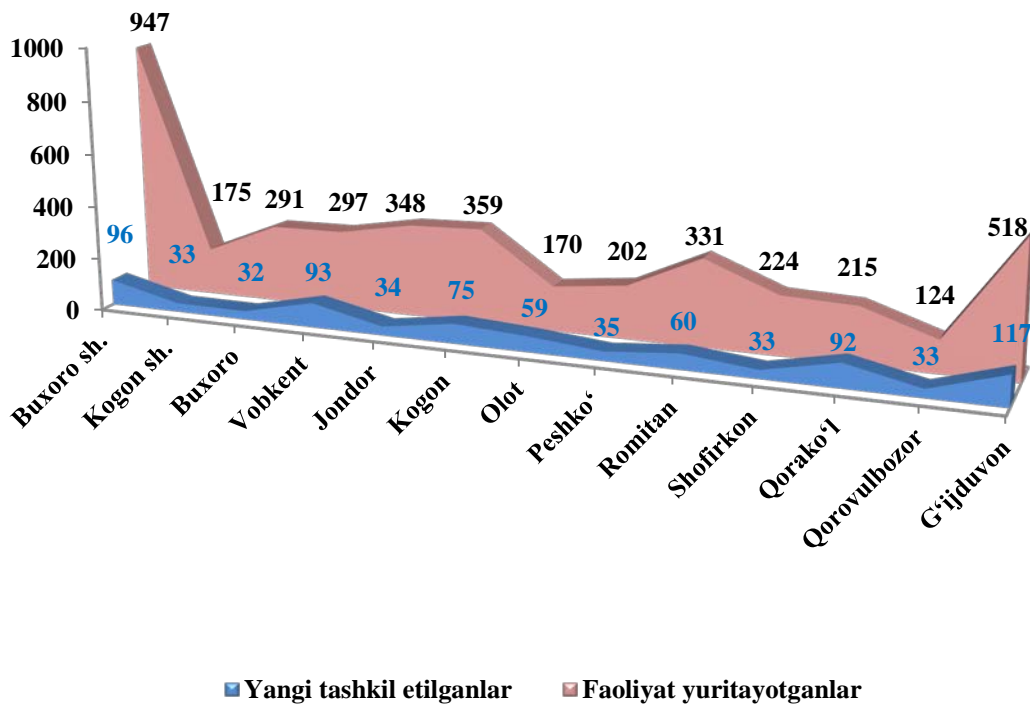
Chet el investitsiyalari ishtirokidagi korxonalar mahsulotlarining sanoatning umumiy hajmidagi ulushi, foiz



Faoliyat yuritayotgan va yangi tashkil etilgan sanoat korxonalari

Bugungi kunda viloyatda 4 201 ta sanoat korxonalari faoliyat koʻrsatayotgan boʻlib, ulardan Buxoro shahriga 947 tasi, Gʻijduvon tumaniga 518 tasi, Kogon tumaniga 359 tasi, Jondor tumaniga 348 tasi, Romitan tumaniga 331 tasi, Vobkent tumaniga 297 tasi, Buxoro tumaniga 291 tasi, Shofirkon tumaniga 224 tasi, Qorakoʻl tumaniga 215 tasi, Peshkoʻ tumaniga 202 tasi, Kogon shahriga 175 tasi, Olot tumaniga 170 tasi va Qorovulbozor tumaniga 124 tasi toʻgʻri keladi.

Faoliyat yuritayotgan va yangi tashkil etilgan sanoat korxonalari soni, birlik
(2023 yil yanvar-dekabr)



2023 yil yanvar-dekabr oylarida viloyatda 792 ta yangi sanoat korxonalari tashkil etilgan bo'lib, ulardan G'ijduvon tumaniga 14,8 foizi, Buxoro shahriga 12,1 foizi, Vobkent tumaniga 11,7 foizi, Qorako'l tumaniga 11,6 foizi, Kogon tumaniga 9,5 foizi, Romitan tumaniga 7,6 foizi, Olot tumaniga 7,4 foizi, Peshku tumaniga 4,4 foizi, Jondor tumaniga 4,3 foizi, Kogon shahriga 4,2 foizi, Qorovulbozor tumaniga 4,2 foizi, Shofirkon tumaniga 4,2 foizi, hamda Buxoro tumaniga 4,0 foizi to'g'ri keladi.

Statistik ko'rsatkichlarga izohlar

Sanoat mahsuloti ishlab chiqarish hajmi – korxonadan ishlab chiqarilgan tayyor mahsulotlar, yarim tayyor, chetga sotishga mo'ljallangan, nosanoat bo'linmalarga va kapital qurilishga mo'ljallangan mahsulotlar hajmini o'z ichiga oladi: ishlab chiqarilishi hisobot davrida tugallanmagan uzoq muddatli mahsulotlarni ishlab chiqarish bo'yicha ishlar; sanoat tusidagi ishlar (xizmatlar).

Sanoat ishlab chiqarishida o'zgarish indeksleri – solishtirma davrlarda mahsulotlar (ishlar, xizmatlar) fizik hajmining o'zgarishini tavsiflovchi nisbiy ko'rsatkichdir.

Iste'mol mollari – asosan shaxsiy iste'mol yoki foyda olish bilan bog'liq bo'lmagan boshqa maqsadlarda foydalanadigan sanoat mahsulotlari; iste'mol mollari ishlab chiqarish hajmi amaldagi narxlarida (QQS va aksizlar bundan mustasno) hisoblab chiqiladi.

Natura ko'rinishida sanoat ishlab chiqarishi hajmi – boshqa korxonalarga jo'natish uchun yoki ishlab chiqarishga mo'ljallangan mahsulotlarni, shu jumladan, korxonaning sanoat ehtiyojlari uchun sarflangan mahsulotlarni o'z ichiga oladi, ya'ni yalpi mahsulot.

Ishlab chiqarishni texnologik rivojlanish darajasiga ko'ra guruhlash Yevrostat texnologik faoliyatining tasnifi asosida ishlab chiqilgan.

Mahalliyashtirish darajasi – ishlab chiqarishda ishlatiladigan mahalliy materiallar, mehnat va intellektual resurslarning ulushini belgilaydi; mahalliyashtirish darajasini hisoblashda xarajatlar, soliq to'lovlari va ishlab chiqarish jarayoniga bevosita aloqador bo'lmagan boshqa imtiyozlar hisobga olinmaydi.

Mahsulot sotish hajmi – savdo narxlarida keltiriladi (QQS va aksiyalar bundan mustasno).

Milliy valyutada eksport qilinadigan mahsulotlarning qiymati – O'zbekiston Respublikasi Markaziy bankining kursi bo'yicha hisob-kitob qilgan holda to'ldiriladi.