

**X. KORXONA VA TASHKILOTLARNING
MOLIYAVIY NATIJALARI**

Foyda. Hisobot ma'lumotlariga ko'ra, 2024 yil yanvar-fevral oylarida iqtisodiyot tarmoqlarida korxonalar va tashkilotlar tomonidan 66 378,9 mln. so'm miqdorda yakuniy moliyaviy natija olindi.

Bu o'tgan yilning mos davriga nisbatan solishtirganimizda foyda 95 630,5 mln. so'mga kamaygan yoki 69,4 foizni tashkil etdi.

**2024 yil yanvar-fevral oylarida iqtisodiy faoliyat
turlari bo'yicha yakuniy moliyaviy natijalari**

	<i>Foyda, zarar (-), mln. so'm</i>	<i>2023 yil yanvar-fevralga nisbatan, foizda</i>
Jami	66 378,9	95 630,5
Tog'-kon sanoati va ochiq konlarni ishlash	27,2	23,9
Ishlab chiqaradigan sanoat	87 121,2	91 017,6
Elektr, gaz, bug' bilan ta'minlash va havoni konditsiyalash	-65 723,1	-33 376,6
Qurilish	1 707,0	96,6
Savdo	23 605,7	24 172,7
Ta'lim sohasidagi	14 136,9	4 729,5
Tashish va saqlash	5 150,1	10 075,8
Yashash va ovqatlanish bo'yicha xizmatlar	362,4	578,9
Ko'chmas mulk bilan operatsiyalar	323,0	112,3
Professional, ilmiy va texnik faoliyat	74,2	75,6
Boshqalar	-405,7	-1 875,8

Buxoro viloyatining ijtimoiy-iqtisodiy holati

2024 yil yanvar-fevral oylarida o'tgan yilning shu davriga nisbatan solishtirganimizda, foydaning asosiy o'sishi "O'zbekneftgaz" AJ (74 765,0 mln.so'm), "O'zavtosanoat" AJ (600,0 mln.so'm), "O'zbekiston temir yo'llari" AJ (166,0 mln.so'm)ga to'g'ri keladi.

Foydaning pasayishi. Yirik tijorat korxonalari tomonidan foydaning pasayishi kuzatildi. Hududiy elektr tarmoqlari -42 258,7 mln.so'mga to'g'ri keldi.

2024 yil yanvar- fevral oylarida hududlar kesimida yakuniy moliyaviy natijalari

	<i>Foyda, zarar (-), mln. so'm</i>	<i>2023 yil yanvar-fevralga nisbatan, foizda</i>
Buxoro viloyati ¹⁾	66 378,9	95 630,5
Buxoro sh.	-14 904,3	6 094,0
Kogon sh.	1 922,6	1 614,2
<i>tumanlar</i>		
Buxoro	-18 631,9	-11 849,4
Vobkent	507,2	1 556,7
Jondor	82,4	34,3
Kogon	8 692,2	6 632,8
Olot	22,6	12,2
Peshko'	6 121,1	12 533,0
Romitan	2 765,7	6 659,2
Shofirkon	83,6	304,1
Qorako'l	3 746,1	4 024,7
Qorovulbozor	75 298,9	65 869,8
G'ijduvon	672,7	2 144,9

¹⁾ Byudjet va boshqa notijorat tashkilotlar, mahsulot ishlab chiqaruvchi qishloq xo'jalik korxonalari, fermer va dehqon xo'jaliklari, sug'urta tashkilotlari, banklar, kichik korxonalar va mikrofirmalarsiz.

Hududlar kesimida foydaning asosiy qismi Qorovulbozor tumani 75 298,9 mln. so‘m, Kogon tumani 8 692,2 mln. so‘m, Peshko‘ tumani 6 121,1 mln. so‘m, Qorako‘l tumani 3 746,1 mln.so‘m va Romitan tumaniga 2 765,7 mln.so‘m to‘g‘ri keladi.

Zararlar. 2024 yil yanvar-fevral oylarida 19 ta korxonalar va tashkilotlar 70 384,9 mln. so‘m zararga yo‘l qo‘ydi. Zararning asosiy qismi Hududiy elektr tarmoqlari 42 238,7 mln. so‘m (jami zararning 60,0 foizi) va 28 126,2 mln. so‘m (40,0 foiz) boshqa soha korxonalariga to‘g‘ri keladi.

2024 yil yanvar- fevral oylarida iqtisodiy faoliyat turlari bo‘yicha zarar ko‘rgan korxonalar va tashkilotlarning moliyaviy natijalari

	<i>Korxonalar soni</i>	<i>Zarar summasi</i>	
		<i>mln. so‘m</i>	<i>jamiga nisbatan, foizda</i>
Jami	19	70 384,9	100,0
Ishlab chiqaradigan sanoat	3	2 319,1	3,3
Elektr, gaz, bug‘ bilan ta‘min-lash va havoni konditsiyalash	3	65 749,6	93,4
Qurilish	2	144,9	0,2
Suv bilan ta‘minlash, kanalizatsiya tizimi,chiqindilarni yig‘ish va utilizatsiya qilish	3	1 763,3	2,5
Ta'lim	1	18,2	-
Chakana va ulgurji savdo motorli transport vositalari va mototsikllarni ta'mirlash	1	269,1	0,4
Boshqalar	6	120,7	0,2

Buxoro viloyatining ijtimoiy-iqtisodiy holati

Zararlarning asosiy qismi elektr,gaz, bug‘ bilan ta‘minlash va havoni konditsiyalash 65 749,6 mln. so‘m (jami zararining 93,4 foizi), ishlab chiqaradigan sanoat 2 319,1 mln. so‘m (3,3 foiz), suv bilan ta‘minlash kanalizatsiya tizimi,chiqindilarni yig‘ish va utilizatsiya qilish 1 763,3 mln. so‘m (2,5 foiz), savdo 269,1 mln. so‘m (0,4 foiz), boshqalar 283,8 mln. so‘m (0,4 foiz) korxonalarini hissasiga to‘g‘ri keldi.

2024 yil yanvar-fevral oylarida hududlar kesimida zarar ko‘rgan korxonalar va tashkilotlarning moliyaviy natijalari

	<i>Korxonalar soni</i>	<i>Zarar ko‘rgan korxonalarining ulushi, foizda</i>	<i>Zarar summasi, mln. so‘m</i>
Viloyat bo‘yicha	19	100,0	70 384,9
Buxoro shahri	9	71,5	50 317,5
Kogon shahri	-	-	-
Buxoro tumani	1	26,6	18 710,2
Vobkent tumani	-	-	-
Jondor tumani	1	0,0	11,1
Kogon tumani	3	0,5	340,7
G‘ijduvon tumani	4	1,2	865,9
Qorako‘l tumani	1	0,2	139,5

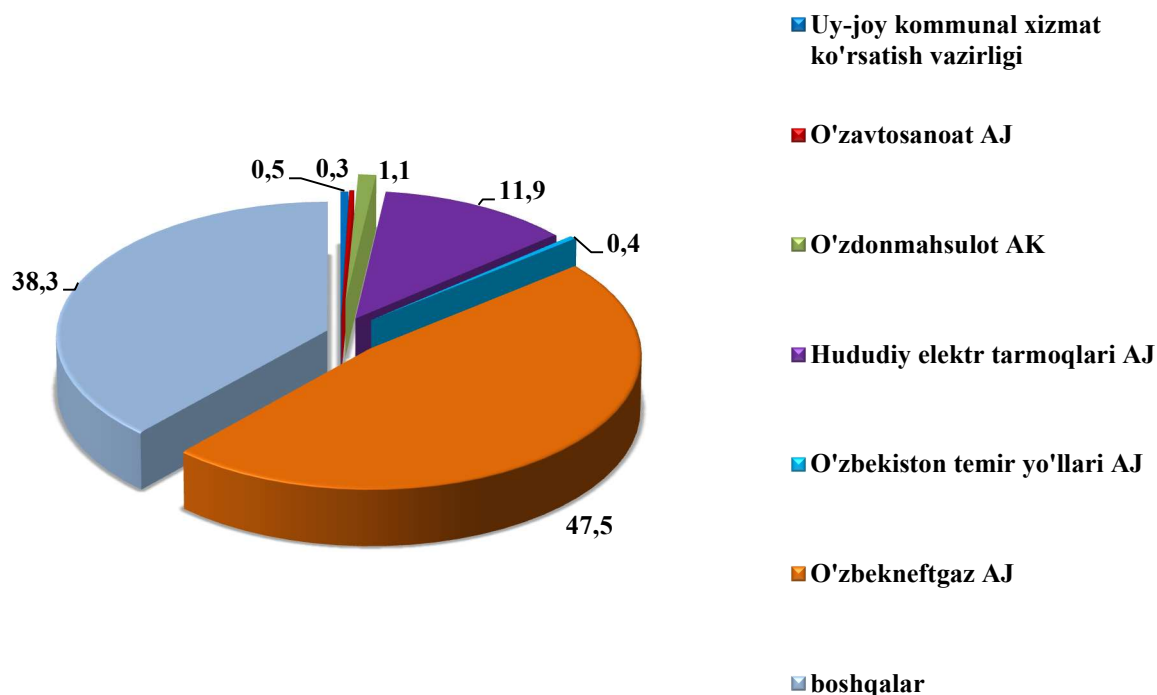
Korxonalar va tashkilotlarning debitorlik va kreditorlik qarzdorligi holati¹⁾

2024 yil 1 mart holatiga debitor qarzdorlikning umumiy hajmi 3 339 258,8 mln. so‘mni, shundan muddati o‘tgan 18 673,4 mln. so‘m yoki jami qarzdorlikning 0,6 foizini tashkil qiladi. Muddati o‘tgan debitor qarzdorlik 2023 yil 1 martga nisbatan solishtirganimizda 58,3 foizini tashkil qiladi.

¹⁾ Byudjet va boshqa notijorat tashkilotlar, mahsulot ishlab chiqaruvchi qishloq xo‘jalik korxonalarini, fermer va dehqon xo‘jaliklari, sug‘urta tashkilotlari, banklar, kichik korxonalar va mikrofirmalarsiz.

2024 yil 1 mart holatiga vazirlik va idoralarning debitor qarzdorligi

(jamiga nisbatan, foizda)



Eng ko'p debitor qarzdorlik "O'zbekneftgaz" AJ korxonalarida 1 585 592,0 mln. so'm (viloyat bo'yicha jami qarzdorlikdan 47,5 foiz), "Hududiy elektr tarmoqlari" AJ 396 062,5 mln. so'm (11,9 foiz), O'zdonmahsulot AK 35 991,1 mln. so'm (1,1 foiz) kuzatilmoqda.

Iqtisodiyot tarmoqlari, hududlarda va idoralarda muddati o'tgan qarzdorlikni tugatish bo'yicha tizimli ishlar tashkillashtirilganligi natijasida muddati o'tgan debitor qarzdorlikning o'sish sur'ati kamayib bormoqda.

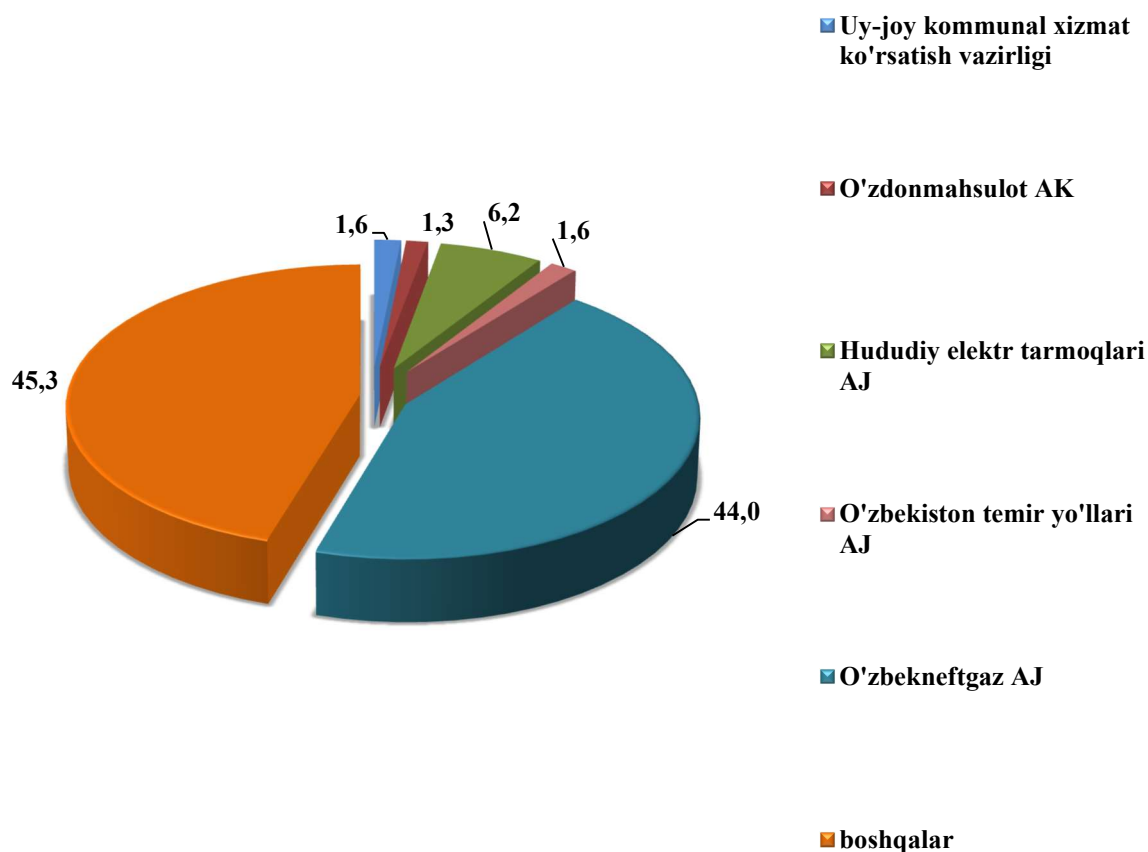
**2024 yil 1 mart holatiga hududlar kesimida
korxonalar va tashkilotlarning debitor qarzdorligi**

	Debitor qarzdorlik, mln. so‘m	shundan muddati o‘tgan	muddati o‘tgan qarzdorlik ulushi, foizda
Buxoro viloyati ¹⁾	3 339 258,8	18 673,4	0,6
Buxoro sh.	676 413,2	13 158,9	1,9
Kogon sh.	86 046,2	-	-
<i>tumanlar</i>			
Buxoro	140 434,4	-	-
Vobkent	31 598,1	-	-
Jondor	11 422,0	-	-
Kogon	90 383,0	-	-
Olot	9 269,4	-	-
Peshko‘	118 071,4	-	-
Romitan	104 901,6	-	-
Shofirkon	18 765,0	-	-
Qorako‘l	46 693,2	-	-
Qorovulbozor	1 723 509,7	-	-
G‘ijduvon	281 751,5	5 514,5	2,0

¹⁾ Byudjet va boshqa notijorat tashkilotlar, mahsulot ishlab chiqaruvchi qishloq xo‘jalik korxonalar, fermer va dehqon xo‘jaliklari, sug‘urta tashkilotlari, banklar, kichik korxonalar va mikrofirmalarsiz

2024 yil 1 mart holatiga vazirlik va idoralarning kreditor qarzdorligi

(jamiga nisbatan foizda)



Eng ko'p kreditor qarzdorlik "O'zbekneftgaz" AJ 2 122 752,5 mln.so'm (44,0 foiz), O'zdonmahsulot AK 61 853,9 mln.so'm (1,3 foiz), "Hududiy elektr tarmoqlari" AJ 300 319,1 mln.so'm viloyat bo'yicha jami kreditor qarzdorlikdan 6,2 foiz kuzatildi.

Hududlar kesimida kreditor qarzdorlikning asosiy qismi Qorovulbozor tumani (2 155 153,9 mln. so'm), G'ijduvon tumani (976 100,3 mln. so'm) tumanlari va Buxoro shahriga (689 848,1 mln. so'm) to'g'ri keladi.

Muddati o'tgan kreditorlik qarzdorliklar 13 776,4 mln. so'mni tashkil qiladi.

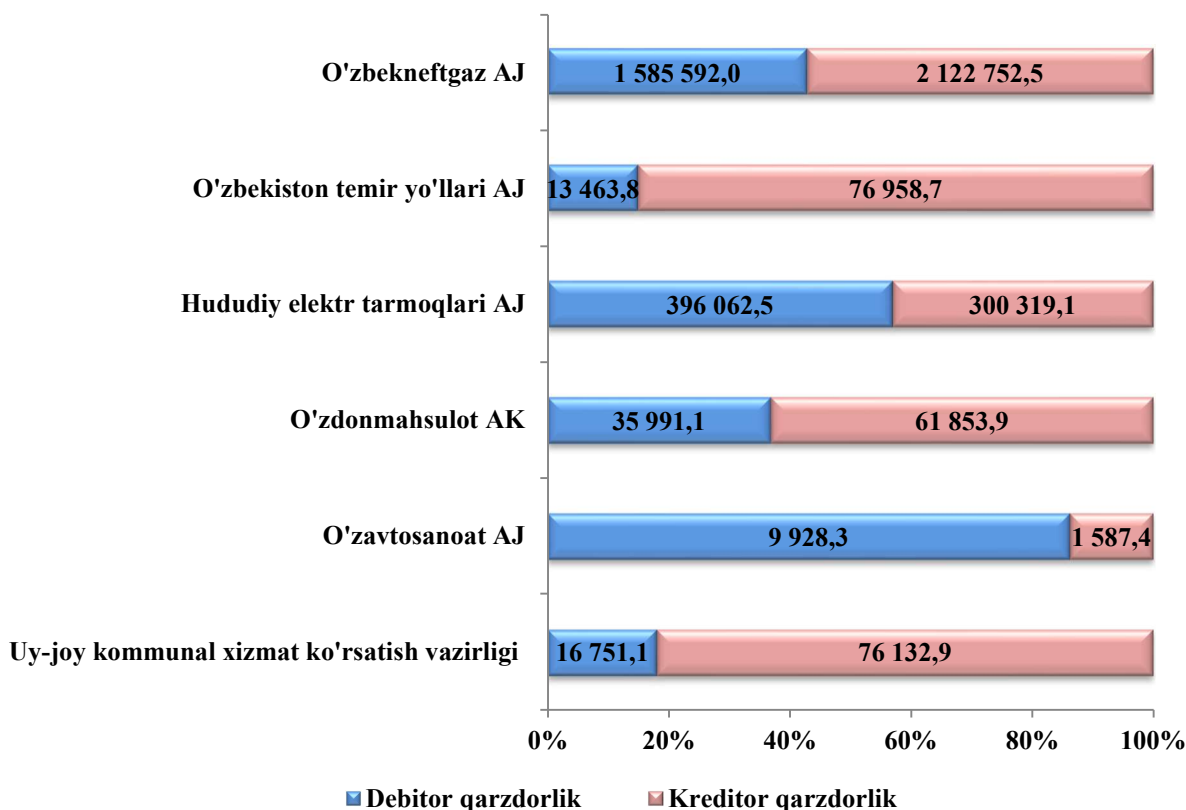
2024 yil 1 mart holatiga hududlar kesimida korxonalar va tashkilotlarning kreditor qarzdorligi

	Kreditor qarzdorlik, mln.so‘m	shundan muddati o‘tgan	Muddati o‘tgan qarzdorlik ulushi, foizda
Buxoro viloyati ¹⁾	4 822 197,8	13 776,4	0,3
Buxoro sh.	689 848,1	-	-
Kogon sh.	274 239,6	-	-
<i>tumanlar</i>			
Buxoro	6 181,6	-	-
Vobkent	143 868,9	-	-
Jondor	13 629,9	-	-
Kogon	70 970,9	-	-
Olot	56 234,3	-	-
Peshko‘	93 324,1	-	-
Romitan	42 244,2	-	-
Shofirkon	260 960,5	-	-
Qorako‘l	39 441,7	-	-
Qorovulbozor	2 155 153,9	-	-
G‘ijduvon	976 100,3	13 776,4	1,4

¹⁾ Byudjet va boshqa notijorat tashkilotlar, mahsulot ishlab chiqaruvchi qishloq xo‘jalik korxonalari, fermer va dehqon xo‘jaliklari, sug‘urta tashkilotlari, banklar, kichik korxonalar va mikrofirmalarsiz.

Alohida xo‘jalik boshqaruv organlarining debitor va kreditor qarzdorligi

mln. so‘m



Xo‘jalik boshqaruv organlarida jami kreditor qarzdorlikning debitorlik qarzdorlikka nisbatan quyidagi ma’lumotlar bilan tavsiflanadi:

	Kreditor qarzdorlikning debitorlikdan oshishi	
	mln. so‘m	Debitorga nisbatan, foizda
O'zbekneftgaz AJ	537 160,5	133,9
"O‘zbekiston temir yo‘llari" AJ	63 494,9	5,7 m.
Uy-joy kommunal xizmat ko‘rsatish vazirligi	59 381,8	4,5 m.

Jami kreditor qarzdorlikning debitordan oshishi O'zbekneftgaz AJ 537 160,5 mln. so‘mga 133,9 foiz), “O‘zbekiston temir yo‘llari” AJ 63 494,9 mln. so‘mga (5,7 marta ko‘p), Uy-joy kommunal xizmat ko‘rsatish vazirligi 59 381,8 mln.so‘mga (4,5 marta ko‘p) kuzatildi. Bu korxonaning moliyaviy barqarorligiga salbiy ta’sir etishi mumkin.

Statistik ko'rsatkichlarga izohlar

Daromad (foyda) solig'i to'lagunga qadar foyda (zarar) – korxonalar va tashkilotlarning barcha xo'jalik operatsiyalarini buxgalteriya hisobida aks ettiradigan yakuniy moliyaviy natija. Mahsulot (tovar, ish va xizmat)larni sotishning yalpi foydasi (zarari), asosiy faoliyatning boshqa daromadlari, moliyaviy faoliyatning daromadlari va favqulodda foyda yig'indisidan davr xarajatlari, moliyaviy faoliyat bo'yicha xarajatlar va favqulodda xarajatlar chegirib tashlanadigan foydaning umumiy foydasini (zararini) ifodalaydi.

Debitorlik qarzlari – xaridorlar va buyurtmachilar, sho'ba va qaram xo'jalik jamiyatlarining qarzlari, xodimlarga, mol yetkazib beruvchilar va pudratchilarga berilgan bo'naklar, budjet va davlat maqsadli jamg'armalariga soliqlar, yig'imlar va sug'urta bo'yicha bo'nak to'lovlari, muassislarning ustav fondidagi ulushlari bo'yicha qarzi, xodimlarning boshqa operatsiyalar bo'yicha qarzlari va boshqa debitorlik qarzlari o'z ichiga oladi.

Kreditorlik qarzlari – yetkazib beruvchilar va pudratchilar, sho'ba va qaram xo'jalik jamiyatlarining qarzi, soliq va boshqa majburiy to'lovlar bo'yicha muddati kechiktirilgan majburiyatlar, olingan avanslar, budjetga to'lovlar bo'yicha qarz, sug'urta bo'yicha qarz, davlat maqsadli jamg'armalariga to'lovlar bo'yicha qarz, ta'sischi'larga qarzlari, mehnatga haq to'lash bo'yicha qarzlari va boshqa kreditorlik qarzlari o'z ichiga oladi.

Mahsulot (tovar, ish va xizmatlar) – tayyor mahsulot, tovar, bajarilgan ish va ko'rsatilgan xizmatlarni sotishdan olingan daromadlar, shuningdek, sotilgan tovarlarning qaytishi, sotish va baholardan chegirmalar qo'shimcha qiymat solig'i hamda aksiz solig'ini qo'shgan holda.

Muddati o'tgan qarzlari – qonun hujjatlarida belgilangan muddatlarda so'ndirilmagan qarzning umumiy summasi.

Aktiv – ma'lum bir sanadagi tashkilot aktivlari tarkibi va qiymatini aks ettiruvchi buxgalteriya balansi (chap tomon).

Passiv – korxonalar mablag'lari (majburiyatlari va kapitali) shakllanishining barcha manbalari yig'indisining (o'ng tomoni) qarama-qarshi qismi.