

**X. KORXONA VA TASHKILOTLARNING
MOLIYAVIY NATIJALARI**

Foyda. Hisobot ma'lumotlariga ko'ra, 2023 yil yanvar-may oylarida iqtisodiyot tarmoqlarida korxonalar va tashkilotlar tomonidan 196586,9 mln. so'm miqdorda yakuniy moliyaviy natija olindi.

Bu o'tgan yilning mos davriga nisbatan solishtirganimizda foyda 352889,3 mln. so'mga kamaygan yoki 35,8 foizni tashkil etdi.

**2023 yil yanvar-may oylarida iqtisodiy faoliyat
turlari bo'yicha yakuniy moliyaviy natijalari**

	<i>Foyda, zarar (-), mln. so'm</i>	<i>2022 yil yanvar-mayga nisbatan, foizda</i>
Jami	196586,0	35,8
Tog'-kon sanoati va ochiq konlarni ishlash	-1049,4	-
Ishlab chiqaradigan sanoat	147190,8	33,0
Elektr, gaz, bug' bilan ta'minlash va havoni konditsiyalash	-70590,1	-
Qishloq, o'rmon va baliqchilik xo'jaligi	20,8	86,9
Qurilish	2204,2	89,3
Savdo	64526,4	36,7
Ta'lim sohasidagi	69604,9	9,0 m.
Tashish va saqlash	20915,8	4,6 m.
Yashash va ovqatlanish bo'yicha xizmatlar	1036,3	93,4
Ko'chmas mulk bilan operatsiyalar	480,8	83,6
Professional, ilmiy va texnik faoliyat	-44,6	-
Boshqarish bo'yicha faoliyat va yordamchi xizmatlar ko'rsatish	3,3	-
Boshqalar	-37713,2	-

2023 yil yanvar-may oylarida o'tgan yilning shu davriga nisbatan solishtirganimizda, foydaning asosiy o'sishi "O'z sanoatqurilish materiallari uyushmasi" (76266,8 mln.so'm), "O'zbekneftgaz" AJ (53606,7 mln.so'm), "Uzbekistan Airports" AJ (14464,5 mln.so'm) ga to'g'ri keladi.

Foydaning pasayishi. Yirik tijorat korxonalarini tomonidan foydaning pasayishi kuzatildi. Hududiy elektr tarmoqlari AJ 38751,0 mln.so'mga to'g'ri keldi.

**2023 yil yanvar- may oylarida hududlar kesimida
yakuniy moliyaviy natijalari**

	<i>Foyda, zarar (-), mln. so'm</i>	<i>2022 yil yanvar-mayga nisbatan, foizda</i>
Buxoro viloyati ¹⁾	196586,0	35,8
Buxoro sh.	44402,5	-
Kogon sh.	1489,3	2,4 m.
<i>tumanlar</i>		
Buxoro	-29704,2	-
Vobkent	4406,8	4,5
Jondor	471,7	-
Kogon	78878,0	46,4
Olot	17,6	24,4
Peshko'	25251,1	47,8
Romitan	11034,1	2,3 m.
Shofirkon	343,4	62,1
Qorako'l	5801,0	104,6
Qorovulbozor	55435,0	21,1
G'ijduvon	-1239,4	-

¹⁾ Byudjet va boshqa notijorat tashkilotlar, mahsulot ishlab chiqaruvchi qishloq xo'jalik korxonalarini, fermer va dehqon xo'jaliklari, sug'urta tashkilotlari, banklar, kichik korxonalar va mikrofirmalarsiz.

Buxoro viloyatining ijtimoiy-iqtisodiy holati

Hududlar kesimida foydaning asosiy qismi Kogon tumani 78878,0 mln. so‘m, Qorovulbozor tumani 55435,0 mln. so‘m, Buxoro shahri 44402,5 mln. so‘m, Peshko‘tumani 25251,1 mln.so‘m va Romitan tumaniga 11034,1 mln.so‘m to‘g‘ri keladi.

Zararlar. 2023 yil yanvar-may oylarida 18 ta korxonalar va tashkilotlar 122562,6 mln. so‘m zararga yo‘l qo‘ydi. Zararning asosiy qismi Hududiy elektr tarmoqlari AJ 38751,0 mln. so‘m (jami zararning 31,6 foizi), O‘zbekiston to‘qimachilik va tikuv trikotaj sanoati korxonalar uyushmasi 5090,3 mln. so‘m (jami zararning 4,1 foizi) va O‘zdonmahsulot AK 1026,0 mln. so‘m (0,8 foiz) boshqa soha korxonalariga to‘g‘ri keladi.

2023 yil yanvar- may oylarida iqtisodiy faoliyat turlari bo‘yicha zarar ko‘rgan korxonalar va tashkilotlarning moliyaviy natijalari

	<i>Korxonalar soni</i>	<i>Zarar summasi</i>	
		<i>mln. so‘m</i>	<i>jamiga nisbatan, foizda</i>
Jami	18	122562,6	100,0
Ishlab chiqaradigan sanoat	4	11117,0	9,1
Elektr, gaz, bug‘ bilan ta‘min-lash va havoni konditsiyalash	3	70679,7	57,7
Qurilish	1	1574,0	1,3
Suv bilan ta‘minlash, kanalizatsiya tizimi,chiqindilarni yig‘ish va utilizatsiya qilish	2	36844,4	30,1
Ta‘lim	2	29,5	-
Chakana va ulgurji savdo motorli transport vositalari va mototsikllarni ta‘mirlash	1	42,9	-
Boshqalar	5	2275,1	1,8

Zararlarning asosiy qismi suv bilan ta'minlash kanalizatsiya tizimi, chiqindilarni yig'ish va utilizatsiya qilish 36844,4 mln. so'm (jami zararining 30,1 foizi), ishlab chiqaradigan sanoat 11117,0 mln. so'm (9,1 foiz), elektr, gaz, bug' bilan ta'minlash va havoni konditsiyalash 70679,7 mln. so'm (57,7 foiz), qurilish 1574,0 mln. so'm (1,3 foiz), boshqalar 2347,5 mln. so'm (1,8 foiz) korxonalarini hissasiga to'g'ri keldi.

2023 yil yanvar-may oylarida hududlar kesimida zarar ko'rgan korxonalar va tashkilotlarning moliyaviy natijalari

	<i>Korxonalar soni</i>	<i>Zarar ko'rgan korxonalarning ulushi, foizda</i>	<i>Zarar summasi, mln. so'm</i>
Viloyat bo'yicha	18	100,0	122562,8
Buxoro shahri	11	69,9	85663,8
Kogon shahri	1	0,9	1100,5
Buxoro tumani	1	24,3	29779
Kogon tumani	2	1,7	2052,9
G'ijduvon tumani	2	3,2	3923,7
Romitan tumani	1	-	41,7

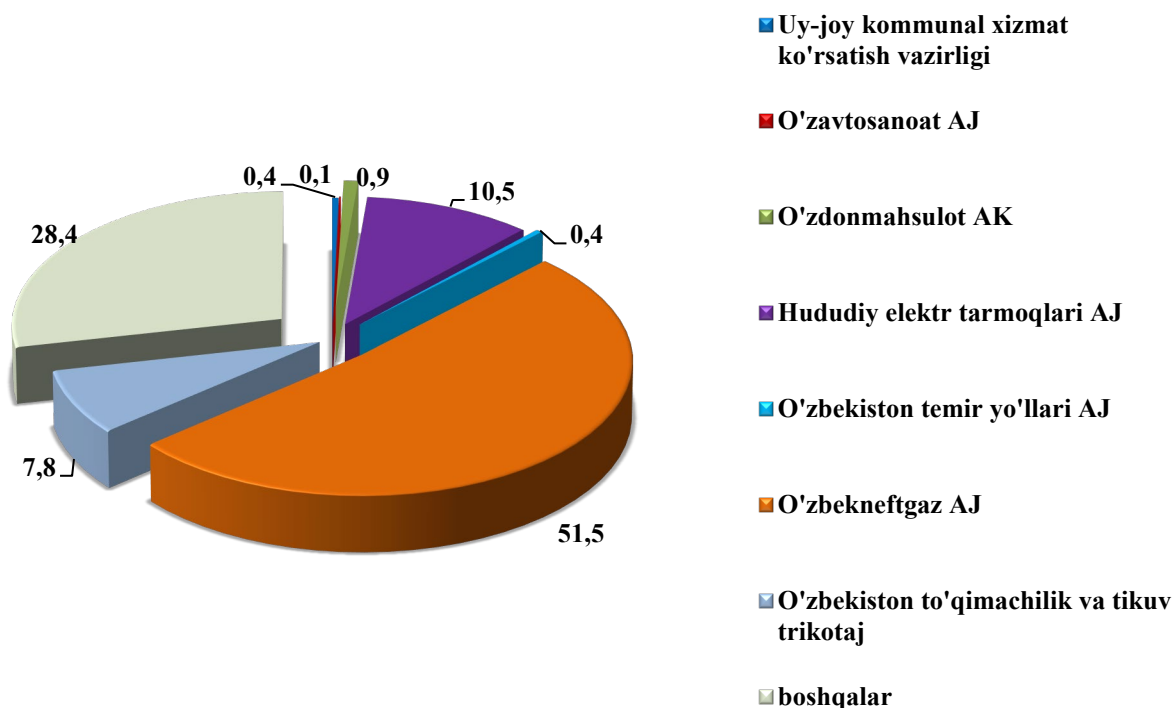
Korxonalar va tashkilotlarning debitorlik va kreditorlik qarzdorligi holati¹⁾

2023 yil 1 iyun holatiga debitor qarzdorlikning umumiy hajmi 3458674,5 mln. so'mni, shundan muddati o'tgan 13160,7 mln. so'm yoki jami qarzdorlikning 0,4 foizini tashkil qiladi. Muddati o'tgan debitor qarzdorlik 2022 yil 1 iyunga nisbatan solishtirganimizda 53,4 foizini tashkil qiladi.

¹⁾ Byudjet va boshqa notijorat tashkilotlar, mahsulot ishlab chiqaruvchi qishloq xo'jalik korxonalarini, fermer va dehqon xo'jaliklari, sug'urta tashkilotlari, banklar, kichik korxonalar va mikrofirmalarsiz.

2023 yil 1 iyun holatiga vazirlik va idoralarning debitor qarzdorligi

(jamiga nisbatan, foizda)



Eng ko'p debitor qarzdorlik "O'zbekneftgaz" AJ korxonalari 1782871,5 mln. so'm (viloyat bo'yicha jami qarzdorlikdan 51,5 foiz), "Hududiy elektr tarmoqlari" AJ 362279,6 mln. so'm (10,5 foiz), O'zbekiston to'qimachilik va tikuv trikotaj uyushmasi 268552,7 mln. so'm (7,8 foiz) kuzatilmoqda.

Iqtisodiyot tarmoqlari, hududlarda va idoralarda muddati o'tgan qarzdorlikni tugatish bo'yicha tizimli ishlar tashkillashtirilganligi natijasida muddati o'tgan debitor qarzdorlikning o'sish sur'ati kamayib bormoqda.

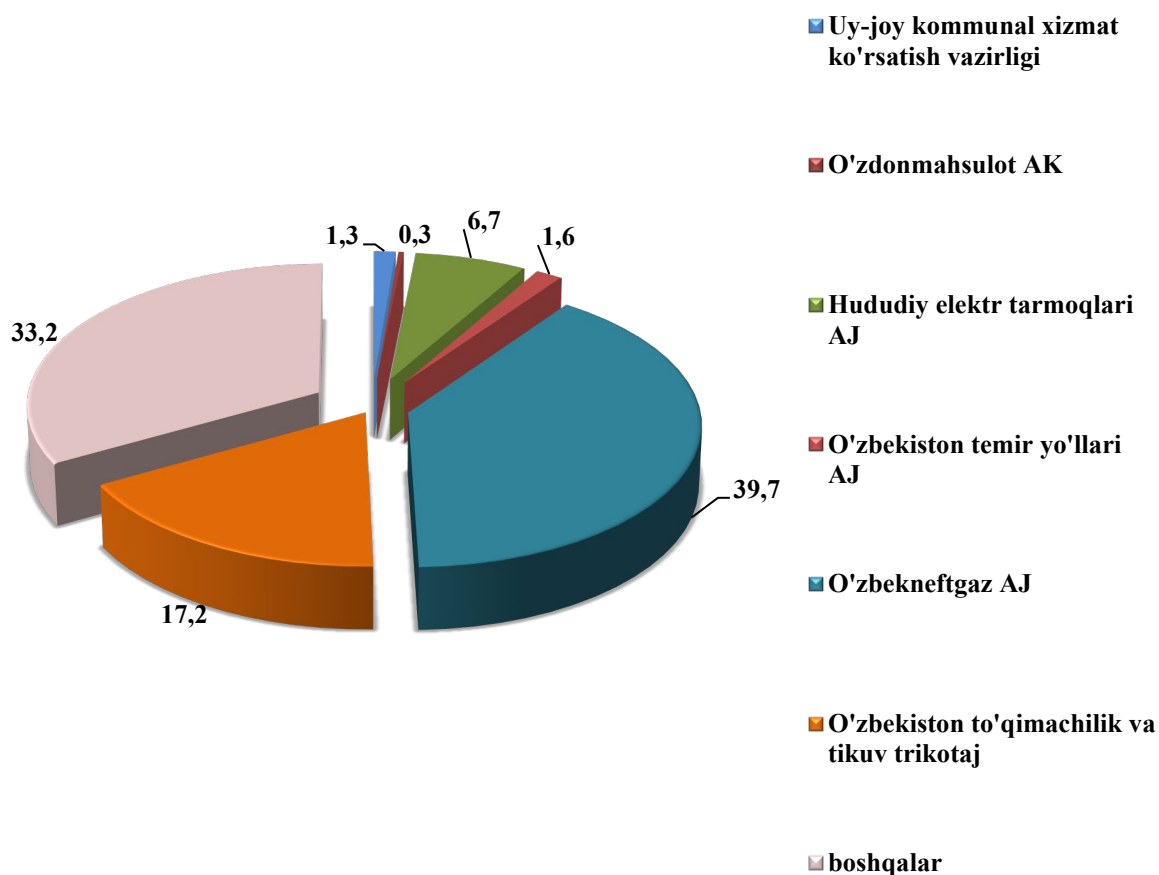
**2023 yil 1 iyun holatiga hududlar kesimida
korxonalar va tashkilotlarning debitor qarzdorligi**

	Debitor qarzdorlik, mln. so‘m	shundan muddati o‘tgan	muddati o‘tgan qarzdorlik ulushi, foizda
Buxoro viloyati ¹⁾	3458674,5	13160,7	0,4
Buxoro sh.	733763,6	13160,7	1,8
Kogon sh.	80947,8	-	-
<i>tumanlar</i>			
Buxoro	65532,4	-	-
Vobkent	5629,3	-	-
Jondor	9301,7	-	-
Kogon	91097,2	-	-
Olot	8313,4	-	-
Peshko‘	108511,9	-	-
Romitan	51017,6	-	-
Shofirkon	6338,6	-	-
Qorako‘l	120645,6	-	-
Qorovulbozor	1914833,8	-	-
G‘ijduvon	262741,6	-	-

¹⁾ Byudjet va boshqa notijorat tashkilotlar, mahsulot ishlab chiqaruvchi qishloq xo‘jalik korxonalar, fermer va dehqon xo‘jaliklari, sug‘urta tashkilotlari, banklar, kichik korxonalar va mikrofirmalarsiz

2023 yil 1 iyun holatiga vazirlik va idoralarning kreditor qarzdorligi

(jamiga nisbatan foizda)



Eng ko'p kreditor qarzdorlik "O'zbekneftgaz" AJ 1722319,0 mln.so'm (39,7 foiz), "Hududiy elektr tarmoqlari" AJ 291292,0 mln.so'm viloyat bo'yicha jami kreditor qarzdorlikdan 6,7 foiz), O'zbekiston to'qimachilik va tikuv trikotaj uyushmasi 748309,7 mln.so'm (17,2 foiz) kuzatildi.

Hududlar kesimida kreditor qarzdorlikning asosiy qismi Qorovulbozor (1769047,9 mln. so'm), G'ijduvon (1132358,2 mln. so'm) tumanlari va Buxoro (737595,6 mln. so'm) shahriga to'g'ri keladi.

Muddati o'tgan kreditorlik qarzdorliklar 0,8 mln. so'mni tashkil qiladi.

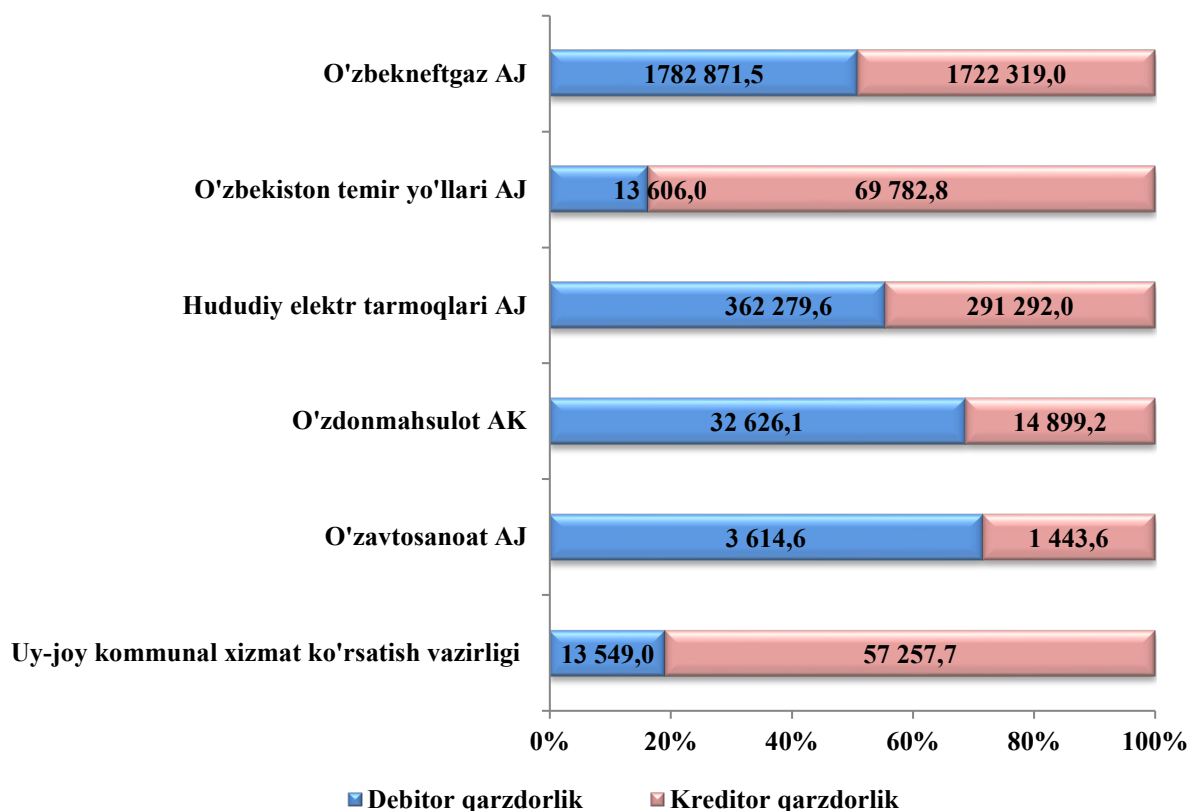
2023 yil 1 iyun holatiga hududlar kesimida korxonalar va tashkilotlarning kreditor qarzdorligi

	Kreditor qarzdorlik, mln.so‘m	shundan muddati o‘tgani	Muddati o‘tgan qarzdorlik ulushi, foizda
Buxoro viloyati ¹⁾	4340810,1	0,8	-
Buxoro sh.	737595,7	0,8	-
Kogon sh.	257671,6	-	-
<i>tumanlar</i>			
Buxoro	17523,0	-	-
Vobkent	12668,1	-	-
Jondor	10785,3	-	-
Kogon	99375,9	-	-
Olot	91817,6	-	-
Peshko‘	77068,2	-	-
Romitan	71682,8	-	-
Shofirkon	3821,5	-	-
Qorako‘l	59394,3	-	-
Qorovulbozor	1769047,9	-	-
G‘ijduvon	1132358,2	-	-

¹⁾ Byudjet va boshqa notijorat tashkilotlar, mahsulot ishlab chiqaruvchi qishloq xo‘jalik korxonalari, fermer va dehqon xo‘jaliklari, sug‘urta tashkilotlari, banklar, kichik korxonalar va mikrofirmalarsiz.

Alohida xo'jalik boshqaruv organlarining debitor va kreditor qarzdorligi

mln. so'm



Xo'jalik boshqaruv organlarida jami kreditor qarzdorlikning debitorlik qarzdorlikka nisbatan quyidagi ma'lumotlar bilan tavsiflanadi:

	Kreditor qarzdorlikning debitorlikdan oshishi	
	mln. so'm	Debitorga nisbatan, foizda
"O'zbekiston temir yo'llari" AJ	56176,8	5,1 m.
Uy-joy kommunal xizmat ko'rsatish vazirligi	43708,8	4,2 m.

Jami kreditor qarzdorlikning debitorlikdan oshishi "O'zbekiston temir yo'llari" AJ 56176,8 mln. so'mga (5,1 marta ko'p), Uy-joy kommunal xizmat ko'rsatish vazirligi 43708,7 mln. so'mga (4,2 marta ko'p) kuzatildi. Bu korxonaning moliyaviy barqarorligiga salbiy ta'sir etishi mumkin.

Statistik ko'rsatkichlarga izohlar

Daromad (foyda) solig'i to'lagunga qadar foyda (zarar) – korxonada va tashkilotlarning barcha xo'jalik operatsiyalarini buxgalteriya hisobida aks ettiradigan yakuniy moliyaviy natija. Mahsulot (tovar, ish va xizmat)larni sotishning yalpi foydasi (zarari), asosiy faoliyatning boshqa daromadlari, moliyaviy faoliyatning daromadlari va favqulodda foyda yig'indisidan davr xarajatlari, moliyaviy faoliyat bo'yicha xarajatlar va favqulodda xarajatlar chegirib tashlanadigan foydaning umumiy foydasini (zararini) ifodalaydi.

Debitorlik qarzlari – xaridorlar va buyurtmachilar, sho'ba va qaram xo'jalik jamiyatlarining qarzlari, xodimlarga, mol yetkazib beruvchilar va pudratchilarga berilgan bo'naklar, budjet va davlat maqsadli jamg'armalariga soliqlar, yig'imlar va sug'urta bo'yicha bo'nak to'lovlari, muassislarning ustav fondidagi ulushlari bo'yicha qarzi, xodimlarning boshqa operatsiyalar bo'yicha qarzlari va boshqa debitorlik qarzlari o'z ichiga oladi.

Kreditorlik qarzlari – yetkazib beruvchilar va pudratchilar, sho'ba va qaram xo'jalik jamiyatlarining qarzi, soliq va boshqa majburiy to'lovlar bo'yicha muddati kechiktirilgan majburiyatlar, olingan avanslar, budjetga to'lovlar bo'yicha qarz, sug'urta bo'yicha qarz, davlat maqsadli jamg'armalariga to'lovlar bo'yicha qarz, ta'sischi'larga qarzlari, mehnatga haq to'lash bo'yicha qarzlari va boshqa kreditorlik qarzlari o'z ichiga oladi.

Mahsulot (tovar, ish va xizmatlar) – tayyor mahsulot, tovar, bajarilgan ish va ko'rsatilgan xizmatlarni sotishdan olingan daromadlar, shuningdek, sotilgan tovarlarning qaytishi, sotish va baholardan chegirmalar qo'shimcha qiymat solig'i hamda aksiz solig'ini qo'shgan holda.

Muddati o'tgan qarzlari – qonun hujjatlarida belgilangan muddatlarda so'ndirilmagan qarzning umumiy summasi.

Aktiv – ma'lum bir sanadagi tashkilot aktivlari tarkibi va qiymatini aks ettiruvchi buxgalteriya balansi (chap tomon).

Passiv – korxonada mablag'lari (majburiyatlari va kapitali) shakllanishining barcha manbalari yig'indisining (o'ng tomoni) qarama-qarshi qismi.