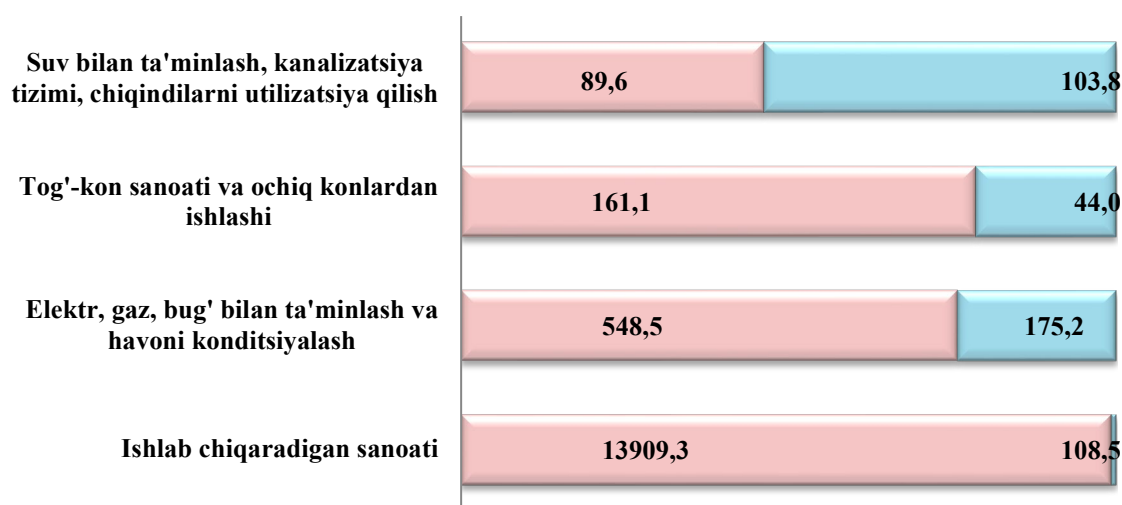


II. SANOAT

Dastlabki ma'lumotlarga asosan 2023 yilning yanvar-iyun oylarida viloyatda faoliyat ko'rsatayotgan sanoat korxonalarini tomonidan hajmi 14708,5 mlrd. so'mlik sanoat mahsulotlari ishlab chiqarilgan bo'lib, o'tgan yilning shu davriga nisbatan sanoat mahsuloti fizik hajm indeksi 105,3 foizni tashkil etdi.

2023 yil yanvar-iyun oylarida asosiy iqtisodiy faoliyat turlari bo'yicha sanoat ishlab chiqarish tarkibi, hajmi va fizik hajm indeksi



■ ishlab chiqarish hajmi, mlrd so'm. ■ o'tgan yilning mos davriga nisbatan fizik hajm indeksi, foizda

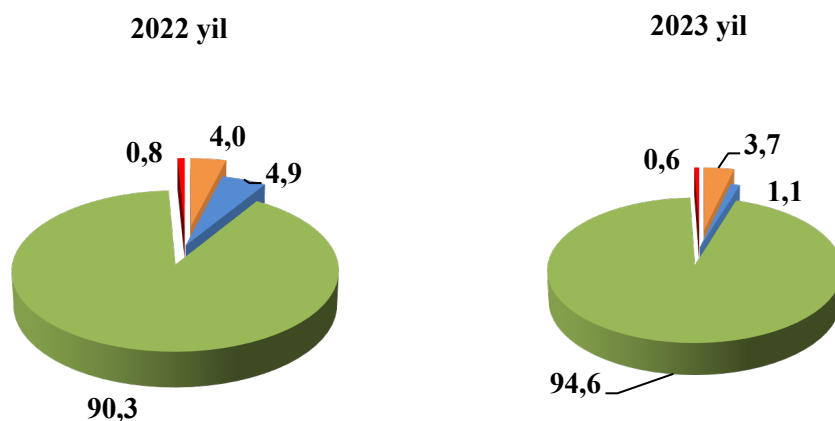
Jami sanoat ishlab chiqarish hajmi o'sishining asosiy omili bo'lib, ishlab chiqaradigan (qayta ishlash) sanoatida ishlab chiqarish hajmining o'tgan yilning shu davriga nisbatan 108,5 foizga o'sishi bilan birga, tog'-kon sanoati va ochiq konlarda ishlash bo'yicha 44,0 foizni, elektr, gaz, bug' bilan ta'minlash va havoni konditsiyalashning 175,2 foizni va suv bilan ta'minlash, kanalizatsiya tizimi, chiqindilarni utilitatsiya qilish 103,8 foizni tashkil etganligini kuzatish mumkin.

**2023 yil yanvar-iyun oylarida iqtisodiy faoliyat turlari bo'yicha sanoat mahsulotini
ishlab chiqarish**

	<i>mlrd. so'm</i>	<i>o'sish sur'ati, foizda</i>
Iqtisodiy faoliyatning alohida turlari bo'yicha sanoat mahsulotlari ishlab chiqarish hajmi	14708,5	105,3
Tog'- kon sanoati va ochiq konlarni ishlash	161,1	44,0
<i>ulardan:</i>		
Tog'- kon sanoati bilan bog'liq boshqa faoliyat	62,5	96,2
Tog'- kon sanoati sohasidagi texnik xizmatlar	98,6	31,8
Ishlab chiqaradigan sanoat	13909,3	108,5
<i>undan:</i>		
Oziq- ovqat ichimliklar va tamaki mahsulotlari ishlab chiqarish	2508,7	109,0
To'qimachilik, kiyim, teri va unga tegishli mahsulotlari ishlab chiqarish	3433,5	106,6
Yog'och va po'kak buyumlar , poxol va to'qish uchun materiallar, qog'oz va qog'oz mahsulotlari, mebel ishlab chiqarish	109,4	81,0
Yozilgan materiallarni nashr qilish va aks ettirish	2,6	103,0
Koks va neftni qayta ishlash mahsulotlari ishlab chiqarish	6564,6	109,3
Kimyo mahsulotlari, rezina va plastmassa buyumlar ishlab chiqarish	354,0	130,1
Asosiy farmatsevtika mahsulotlari va preparatlari ishlab chiqarish	7,4	3,5 m.
Boshqa nometall mineral mahsulotlar ishlab chiqarish	624,3	104,8

	<i>mlrd. so‘m</i>	<i>o‘shish sur‘ati, foizda</i>
Metallurgiya sanoati	38,9	99,3
Mashina va uskunalarni ishlab chiqarish, ta‘mirlash va o‘rnatish, avtotransport vositalari, treylar, yarim pritseplar va boshqa tayyor buyumlarni ishlab chiqarish	262,2	114,8
Boshqa tayyor buyumlar ishlab chiqarish	3,7	33,2
Elektr, gaz, bug‘ bilan ta‘minlash va havoni konditsiyalash	548,5	175,2
Suv bilan ta‘minlash; kanalizatsiya tizimi, chiqindilarni yig‘ish va utilizatsiya qilish	89,6	103,8

Iqtisodiy faoliyat turlari bo‘yicha sanoat mahsulotlarini ishlab chiqarish
(umumiy hajmga nisbatan foiz hisobida)
(yanvar-iyun)



■	Ishlab chiqaradigan sanoat
■	Tog'-kon sanoati va ochiq konlardan ishlashi
■	Elektr, gaz, bug' bilan ta'minlash va havoni konditsiyalash
■	Suv bilan ta'minlash, kanalizatsiya tizimi, chiqindilarni utilizatsiya qilish

Tog‘-kon sanoati va ochiq konlarni ishlash

Iqtisodiy tarmoqlar kesimida o‘rganilganda,

Tog‘- kon sanoati va ochiq konlarni ishlash korxonalari tomonidan 2023 yil yanvar-iyun oylarida ishlab chiqarilgan mahsulotlar hajmi 161,1 mlrd.so‘mni yoki jami ishlab chiqarilgan sanoat mahsulotlari hajmining 1,1 foizni tashkil etdi.

Tog‘-kon sanoatida ishlab chiqarilgan mahsulotlar turi bo‘yicha o‘tgan yilning tegishli davriga nisbatan tog‘-kon sanoati sohasidagi texnik xizmatlar 0,7 foizga ko‘paygan, tog‘-kon sanoati bilan bog‘liq boshqa faoliyat 0,4 foizga kamaygan.

Ishlab chiqaradigan sanoat (qayta ishlash sanoati)

Buxoro viloyatida sanoat korxonalarini modernizatsiya qilish, texnik va texnologik qayta jihozlash borasida amalga oshirilayotgan ishlar hududda ishlab chiqarish hajmi va sifatini yuksaltirishga xizmat qilmoqda.

2023 yil yanvar-iyun oylarida ishlab chiqaradigan sanoat korxonalari tomonidan ishlab chiqarilgan mahsulotlar hajmi 13909,3 mlrd.so‘mni yoki jami ishlab chiqarilgan sanoat mahsulotlari hajmining 94,6 foizni tashkil etdi.

**Ishlab chiqaradigan sanoatda yirik sanoat korxonalari tomonidan
natura ko‘rinishida ayrim turdagi sanoat mahsulotlarini ishlab chiqarish**

	<i>O‘lchov birligi</i>	<i>2023 yil yanvar-iyun</i>	<i>2022 yil yanvar-iyun nisbatan foiz</i>
Benzin	ming tn.	475,5	103,0
Dizel yoqilg‘isi	ming tn.	97,3	81,1
Mazut	ming tn.	30,4	84,0
Kerosin	ming tn.	95,0	189,8
Suyultirilgan gaz	ming tn.	6,8	93,2
Aroq	ming l. 100,0 foiz spirt	2441,0	99,3
Uzum vinosi yoki uzum turpini distillash natijasida olingan spirt nastoykalari, konyak spirtidan tashqari	ming l. 100,0 foiz spirt	6,0	126,4
Uzum vinosi	ming l.	92,1	65,9

*Buxoro viloyatining
ijtimoiy-iqtisodiy holati*

	<i>O'lchov birligi</i>	<i>2023 yil yanvar-iyun</i>	<i>2022 yil yanvar-iyunga nisbatan foiz</i>
Yumshoq bug'doy va spelta uni	ming tn.	9,5	20,2
Tozalangan o'simlik yog'i	tn.	5759,6	154,3
Paxta tolasi	ming tn.	40,0	99,5
Paxta (linti)	tn.	3995,0	110,6
Paxta chigiti	ming tn.	66,8	114,7
Chigitdan olingan kunjara va boshqa qattiq chiqindilar	ming tn.	21,5	82,5
Soapstoklar (neytrallash jarayoni mahsuloti)	tn.	336,7	73,5
Don ekinlarini qayta ishlashdan hosil bo'lgan kepak, chigit va boshqa chiqindilar	ming tn.	30,3	76,4
Yirik shoxli qoramollar uchun tayyor ozuqa (ko'p komponentli aralashmalardan tashqari)	ming tn.	4,9	21,4
Chakana savdo uchun qadoqlangan paxtadan yigirilgan ip	tn.	7078,4	108,9
Yo'l qoplamalari uchun asfaltli aralashmalar	ming tn	33,5	121,3

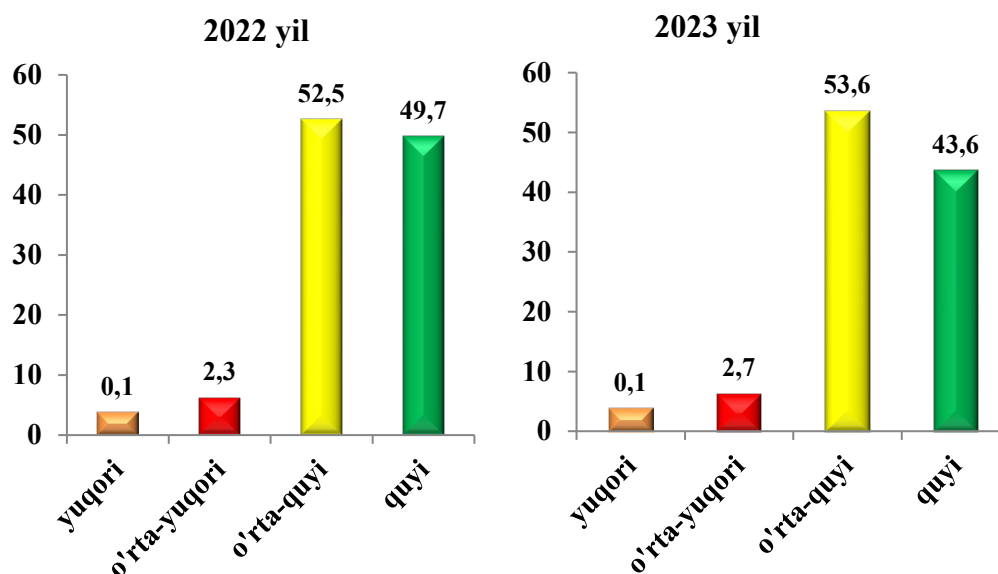
Shu bilan birga, oxirgi 5 yilning tegishli davrlari mobaynida un mahsulotlari eng ko'p ishlab chiqarish 2022 yilning yanvar- iyun oylariga to'g'ri kelmoqda (2019 yil-41,1 ming tonna, 2020 yil -46,6 ming tonna, 2021 yil – 44,3 ming tonna, 2022 yil – 46,8 ming tonna, 2023 yil – 9,5 ming tonna)

O'z navbatida ishlab chiqaradigan sanoatda o'tgan yilning mos davriga nisbatan asosiy asosiy farmatsevtika mahsulotlari va preparatlari 3,5 marta ko'p, elektr uskunalar ishlab chiqarish 2,5 marta ko'p, transport uskunalari ishlab chiqarish 2,1 marta ko'p, kompyuterlar, teri va unga tegishli mahsulotlar ishlab chiqarish 146,4 foizni tashkil etgan bo'lsa, kimyo mahsulotlari ishlab chiqarish 142,8 foizni oshganligini kuzatish mumkin.

Ishlab chiqaradigan sanoat tarkibida yuqori texnologiyali ishlab chiqarish tarmogʻining ulushi 0,1 foizni, oʻrta-yuqori texnologiyali 2,7 foizni, oʻrta-quyi texnologiyali 53,6 foizni, quyi texnologiyali 43,6 foizni tashkil etdi.

Tarmoqlararo sanoat kooperatsiyasini rivojlantirish, tayyor mahsulotlar, butlovchi qismlar va materiallar ishlab chiqarishni mahalliyashtirish dasturini amalga oshirish doirasida tadbirkorlik subʼektlari tomonidan 2023 yilning yanvar-iyun oylarida 1864,7 mlrd.soʻmlik mahalliyashtirilgan mahsulot ishlab chiqarildi.

**2023 yil yanvar-iyun oylarida ishlab chiqarishning
texnologik tarkibi boʻyicha ishlab chiqaradigan sanoat tarkibi, foizda**



Elektr, gaz, bugʻ bilan taʼminlash va havoni konditsiyalash

Elektr, gaz, bugʻ bilan taʼminlash va havoni konditsiyalash korxonalarini tomonidan ishlab chiqarilgan mahsulotlar hajmi 548,5 mlrd. soʻmni (jami ishlab chiqarilgan sanoat mahsulotlari hajmining 3,7 foizni) tashkil etdi.

2023 yil yanvar-iyun oylarida sanoatning mazkur tarmogʻida elektr energiyani ishlab chiqarish, uzatish va taqsimlash hamda bugʻ bilan taʼminlash va havoni konditsiyalash tizimi hajmining oʻtgan yilning mos davriga nisbatan 175,2 foizga koʻpayganligi kuzatildi.

Elektr, gaz, bug' bilan ta'minlash va havoni konditsiyalash sohasida yirik sanoat korxonalarini tomonidan sanoat mahsulotlarini ishlab chiqarish

	<i>O'lchov birligi</i>	<i>2023 yil yanvar-iyun</i>	<i>2022 yil yanvar-iyungga nisbatan, foiz</i>
Bug' va issiq suv (issiqlik energiyasi)	ming g.kal.	431,0	96,0

Suv bilan ta'minlash, kanalizatsiya tizimi, chiqindilarni utilitatsiya qilish.

Suv bilan ta'minlash, kanalizatsiya tizimi, chiqindilarni utilitatsiya qilish korxonalarini tomonidan ishlab chiqarilgan mahsulotlar hajmi 89,6 mlrd. so'mni (jami ishlab chiqarilgan sanoat mahsulotlari hajmining 0,6 foizni) tashkil etdi.

O'tgan yilning mos davriga nisbatan suv bilan ta'minlash, kanalizatsiya tizimi, chiqindilarni utilitatsiya qilish bo'yicha xizmatlar 103,8 foizga ko'payganligi kuzatildi.

Iste'mol tovarlari ishlab chiqarish

Hisobot davrida 3110,0 mlrd. so'mlik iste'mol tovarlari ishlab chiqarilib, 2022 yil yanvar-iyun oylariga nisbatan 105,0 foizni tashkil etdi. Jumladan, 1691,2 mlrd.so'mlik oziq-ovqat mahsulotlari va 1418,8 mlrd.so'mlik nooziq-ovqat mollari (2022 yil yanvar-iyungga nisbatan mos ravishda 109,1 foiz va 100,1 foiz) ishlab chiqarildi.

Tayyor mahsulotlar turlarini kengaytirish va ishlab chiqarilishini qo'llab quvvatlash bo'yicha amalga oshirib kelinayotgan chora-tadbirlar natijasida viloyat bo'yicha istemol tovarlar ishlab chiqarish hajmi 3110,0 mlrd.so'mni tashkil etdi va 2022 yil yanvar-iyun oylariga nisbatan 105,0 foizlik o'sish taminlandi, jami sanoatdagi ulushi esa 21,1 foizga teng bo'ldi.

Iste'mol tovarlari ishlab chiqarish hajmi va o'sish sur'atlari


(2023 yil yanvar-iyun)

	<i>mlrd. so'm</i>	<i>o'sish sur'ati, foizda</i>
Iste'mol tovarlarini ishlab chiqarish	3110,0	105,0
shu jumladan:		
oziq-ovqat tovarlari	1691,2	109,1
nooziq-ovqat tovarlari	1418,8	100,1

Oziq-ovqat mahsulotlarini ishlab chiqarish 1691,2 mlrd.so‘mga yetkazilib, jami iste‘mol tovarlaridagi ulushi 54,4 foiz, jumladan, nooziq-ovqat mahsulotlarini ishlab chiqarish hajmi 1418,8 mlrd.so‘m, jami iste‘mol tovarlaridagi ulushi 45,6 foizni tashkil etdi.

Keyingi besh yilning tegishli davrlaridagi oziq-ovqat mahsulotlarini ishlab chiqarishni taqqoslaganda, ushbu ko‘rsatkichning iste‘mol tovarlarining umumiy hajmidagi eng katta ulushi 2023 yilning yanvar- iyun oylariga to‘g‘ri kelmoqda (2019 yil – 48,6 foiz, 2020 yil – 38,5 foiz, 2021 yil – 35,9 foiz, 2022 yil -33,5 foiz, 2023 yil – 54,4 foiz).

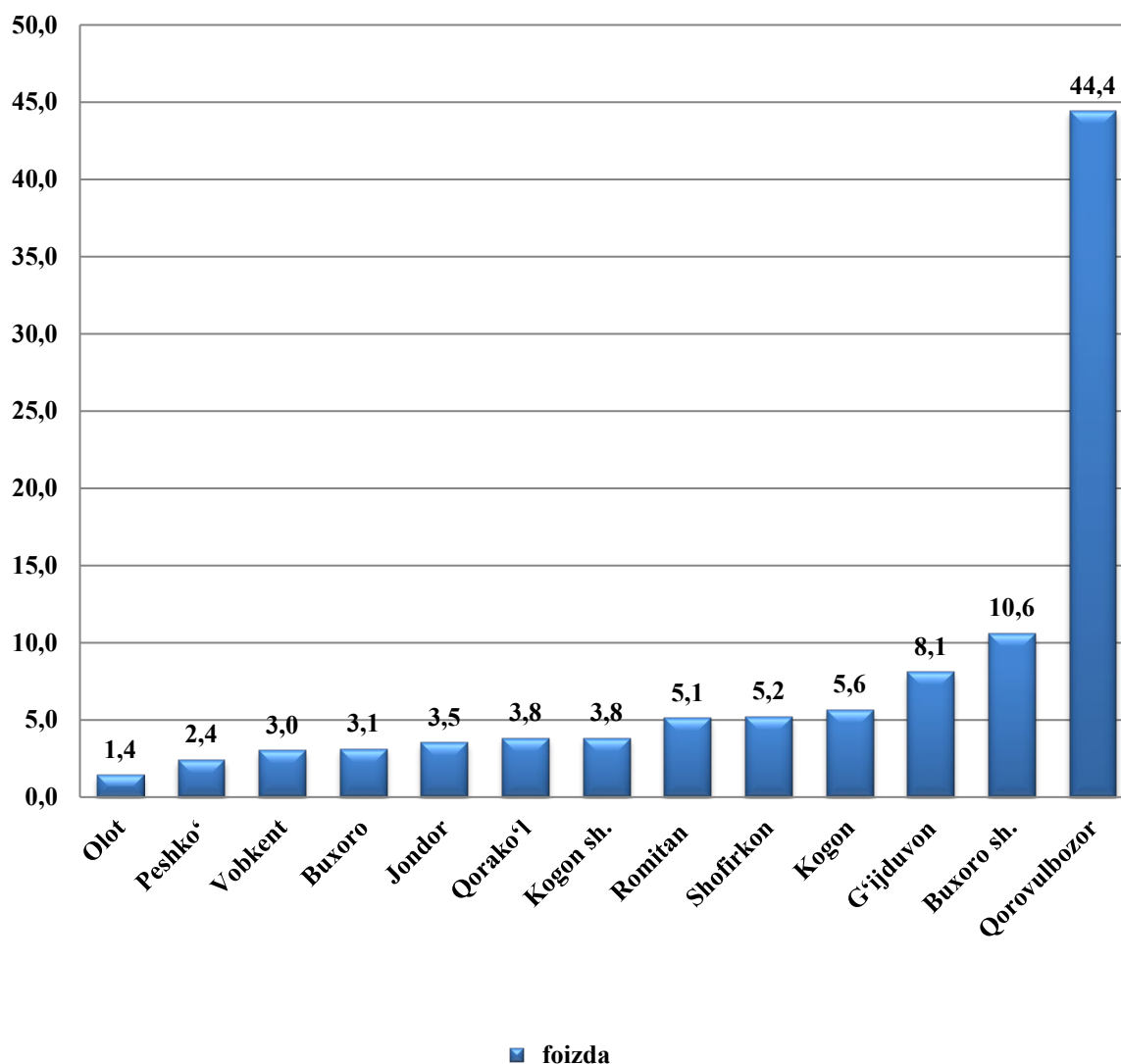
Iste‘mol tovarlari ishlab chiqarish hajmining tarkibi, jami iste‘mol tovarlari ishlab chiqarish hajmiga nisbatan foizda
(yanvar-iyun)



Hududlarning sanoat ishlab chiqarishi

Buxoro viloyatida sanoat korxonalarini modernizatsiya qilish, texnik va texnologik qayta jihozlash borasida amalga oshirilayotgan ishlar hududda ishlab chiqarish hajmi va sifatini yuksaltirishga xizmat qilmoqda. Buxoro viloyati sanoat ishlab chiqarish hajmi tarkibida eng ko‘p Qorovulbozor tumani (viloyat sanoat ishlab chiqarish hajmining 44,4 foiz ulushi), Buxoro shahri (10,6 foiz), G‘ijduvon tumani (8,1 foiz), Romitan tumani (5,1 foiz) hissasiga to‘g‘ri keladi.

**2023 yil yanvar-iyun oylarida shahar va tumanlarning jami sanoat ishlab
chiqarish hajmidagi ulushi, foizda**



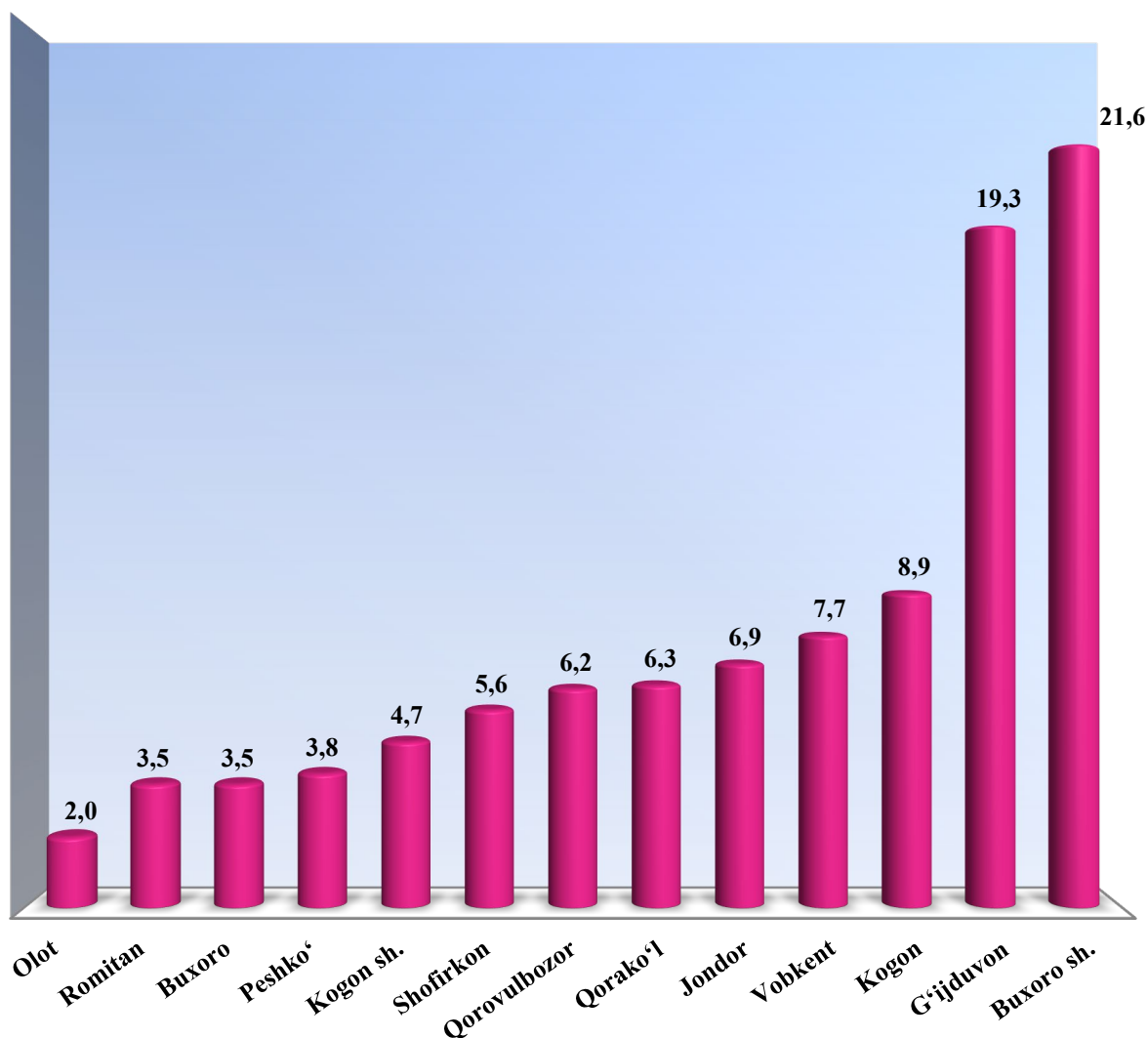
Hududlarning sanoat salohiyatini oshirish bo'yicha amalga oshirib kelinayotgan izchil choralar natijasida Olot (2022 yil yanvar-iyun oylariga nisbatan 115,4 foizga), Shofirkon (113,6 foizga), Peshko' (107,5 foizga) va G'ijduvon (105,7 foizga) tumanlarida sezilarli darajada ishlab chiqarish hajmining o'sishi ta'minlandi.

Sanoat mahsulotlari va iste'mol tovarlari ishlab chiqarish hajmi
(2023 yil yanvar-iyun)

	<i>Sanoat mahsulotlari, mlrd.so'mda¹⁾</i>	<i>2022 yil nisbatan, foizda</i>	<i>Iste'mol tovarlari, mlrd.so'mda¹⁾</i>	<i>2022 yil nisbatan, foizda</i>
Buxoro viloyati	14708,5	105,3	3110,0	105,0
Buxoro sh.	1554,1	102,0	671,8	93,0
Kogon sh.	563,8	100,5	146,6	88,3
<i>tumanlar</i>				
Buxoro	453,0	104,7	109,5	98,9
Vobkent	438,2	103,6	238,6	93,1
Jondor	513,2	105,8	215,0	78,2
Kogon	817,6	104,4	274,9	127,0
Olot	199,6	115,4	62,8	115,7
Peshko'	358,2	107,5	119,5	127,1
Romitan	759,9	103,5	109,1	137,9
Shofirkon	768,1	113,6	173,9	147,3
Qorako'l	557,4	98,8	197,0	76,5
Qorovulbozor	6535,1	102,5	190,8	2,1 m.
G'ijduvon	1190,3	105,7	600,5	115,4

1) Hududlar bo'yicha taqsimlanmagan ma'lumotlarni qo'shgan holda

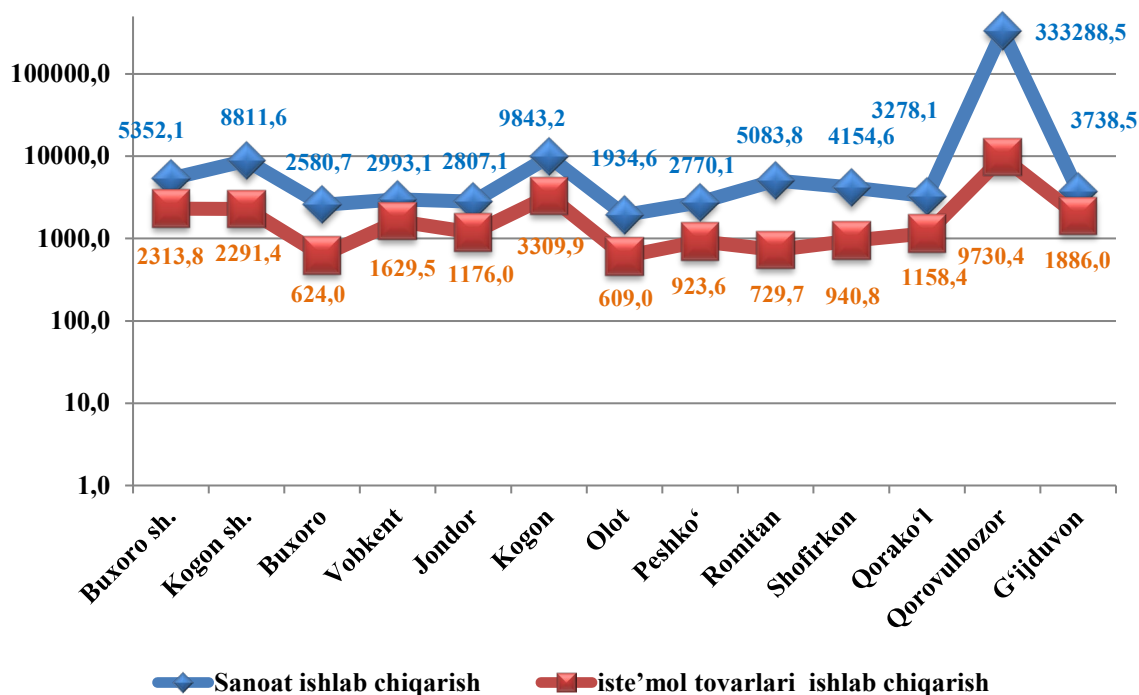
**Hududlar bo'yicha jami iste'mol tovarlarining ishlab
chiqarish hajmidagi ulushi, foizda
(2023 yil yanvar-iyun)**



2023 yil yanvar-iyun oylarida shahar va tumanlarning jami iste'mol tovarlarining ishlab chiqarish hajmidagi ulushi eng ko'p Buxoro shahrida 21,6 foiz hamda G'ijduvon tumanida 19,3 foizni tashkil qildi.

Aholi jon boshiga sanoat mahsulotlari ishlab chiqarishning tabaqalanishi tahlili Qorovulbozor tumanida (331328,4 ming. so'm) va Kogon tumanida (9790,5 ming.so'm) o'rtacha viloyat darajasi ko'rsatkichidan (7265,6 ming.so'm) ancha yuqoriligini ko'rsatmoqda.

Hududlar bo'yicha aholi jon boshiga sanoat mahsulotlari va iste'mol tovarlari ishlab chiqarish hajmi, ming.so'mda
(2023 yil yanvar-iyun)



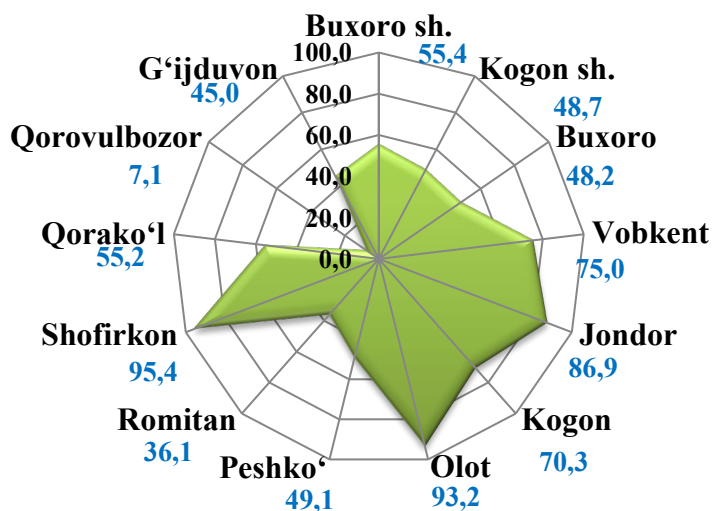
Hududlar kesimida aholi jon boshiga o'rtacha sanoat mahsulotlari ishlab chiqarish hajmining yuqori o'sish sur'atlari Olot (2022 yil yanvar-iyun oylariga nisbatan 113,7 foizga), Shofirkon (112,0 foizga) va Peshko' tumanlarida (105,7 foizga) kuzatilgan bo'lsada, faqatgina G'ijduvon (103,9 foizga) tumanida o'sishning past sur'ati kuzatildi.

Sanoat ishlab chiqarishda kichik biznesning hissasi

Kichik tadbirkorlik subektlari sanoat ishlab chiqarishda keskin faollashgani natijasida ular tomonidan sanoat mahsulotlari ishlab chiqarish fizik hajmi indeksi o'tgan yilning shu davriga nisbatan 99,5 foizga oshishini ta'minladi, o'z navbatida kichik biznesning jami sanoat ishlab chiqarishidagi ulushi esa 36,6 foizni tashkil etmoqda.

Hududlar kesimida kichik biznesning sanoat mahsulotlari ishlab chiqarishdagi eng yuqori ulushi Shofirkon (jami sanoat mahsulotlari ishlab chiqarishdagi ulushi 95,4 foiz), Olot (93,2 foiz), Jondor (86,9 foiz) va Vobkent (75,0 foiz) tumanlarida kuzatildi. Shu bilan birga, eng kam ulush G'ijduvon (45,0 foiz), Romitan (36,1 foiz) hamda Qorovulbozor (7,1 foiz) tumanlari kuzatildi.

**Hududlar bo'yicha kichik biznesning sanoat mahsulotlari
ishlab chiqarishdagi ulushi, foizda
(2023 yil yanvar-iyun)**



Tayyor mahsulotlar, butlovchi qismlar va materiallar ishlab chiqarishni mahalliyashtirish Dasturining amalga oshirilishi

Viloyat sanoat mahsulotlari ishlab chiqarishining rivojlanishiga tayyor mahsulotlar, butlovchi qismlar va materiallar ishlab chiqarishni mahalliyashtirish Dasturining amalga oshirilishi ham o'z ta'sirini ko'rsatdi, mazkur dastur doirasida kiritilgan 153 ta loyiha bo'yicha 1864,7 mlrd.so'mlik mahsulotlar ishlab chiqarilgan bo'lib, yanvar-iyun oylarida 14567,1 ming AQSH dollari miqdorida mahalliyashtirilgan mahsulotlar eksport qilindi.

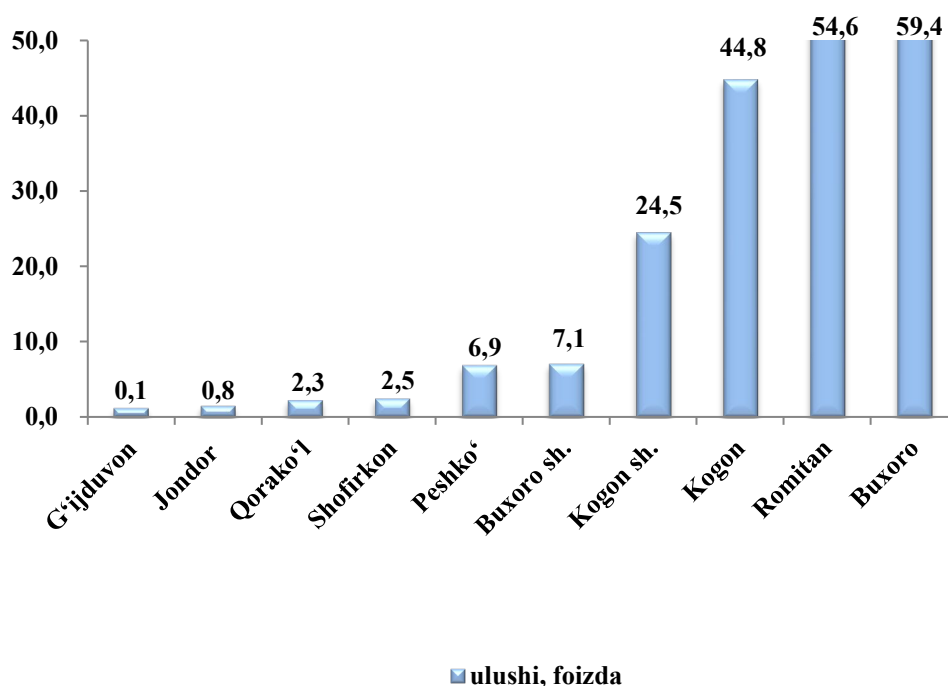
**Tayyor mahsulotlar, butlovchi qismlar va materiallar ishlab chiqarishni mahalliyashtirish dasturining asosiy ko'rsatkichlari
(yanvar-iyun)**

	<i>2022 yil</i>	<i>2023 yil</i>
Loyihalar soni, <i>birlik</i>	148	153
Korxonalar soni, <i>birlik</i>	134	137
Ishlab chiqarish hajmi, <i>mlrd. so'm</i>	1279,1	1864,7
Eksportga qilingan mahalliyashtirilgan mahsulot hajmi, <i>mln. AQSH doll.</i>	13,0	14,6
Yaratilgan yangi ish o'rinlari, <i>birlik</i>	313	83

Chet el investitsiyalari ishtirokidagi korxonalar mahsulotlarining ishlab chiqarilishi

Hisobot davrida viloyatdagi xorijiy investitsiyalar ishtirokidagi korxonalar tomonidan 1359,2 mlrd. soʻmlik mahsulot ishlab chiqarilgan. Oʻtgan yilda qoʻshma korxonalarining umumiy ishlab chiqarishdagi ulushi 10,0 foizni tashkil etgan boʻlsa, hisobot davrida bu koʻrsatkich 9,2 foizni tashkil etgan holda oʻtgan yilning mos davriga nisbatan 0,8 bandga kamaygan.

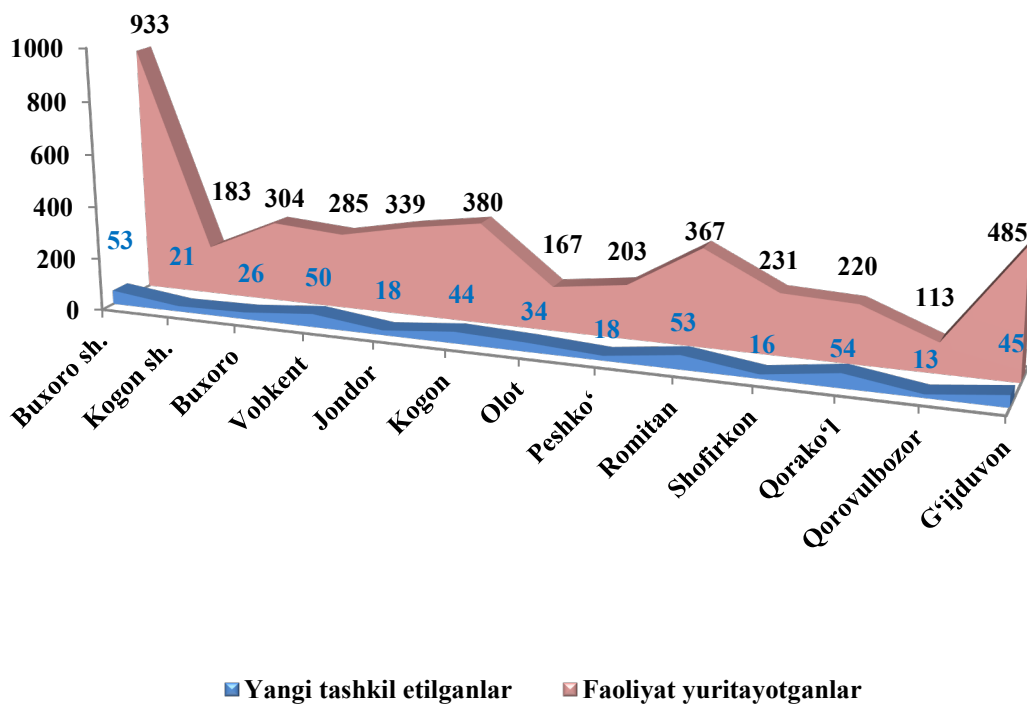
Chet el investitsiyalari ishtirokidagi korxonalar mahsulotlarining sanoatning umumiy hajmidagi ulushi, foiz



Faoliyat yuritayotgan va yangi tashkil etilgan sanoat korxonalari

Bugungi kunda viloyatda 4210 ta sanoat korxonalari faoliyat koʻrsatayotgan boʻlib, ulardan Buxoro shahriga 933 tasi, Gʻijduvon tumaniga 485 tasi, Kogon tumaniga 380 tasi, Romitan tumaniga 367 tasi, Jondor tumaniga 339 tasi, Buxoro tumaniga 304 tasi, Vobkent tumaniga 285 tasi, Shofirkon tumaniga 231 tasi, Qorakoʻl tumaniga 220 tasi, Peshkoʻtumaniga 203 tasi, Kogon shahriga 183 tasi, Olot tumaniga 167 tasi va Qorovulbozor tumaniga 113 tasi toʻgʻri keladi.

Faoliyat yuritayotgan va yangi tashkil etilgan sanoat korxonalari soni, birlik
(2023 yil yanvar-iyun)



2023 yil yanvar-iyun oylarida viloyatda 445 ta yangi sanoat korxonalari tashkil etilgan bo'lib, ulardan Qorako'l tumaniga 12,1 foizi, Buxoro shahriga 11,9 foizi, Romitan tumaniga 11,9 foizi, Vobkent tumaniga 11,2 foizi, G'ijduvon tumaniga 10,1 foizi, Kogon tumaniga 9,9 foizi, Olot tumaniga 7,7 foizi, Buxoro tumaniga 5,9 foizi, Kogon shahriga 4,7 foizi, Peshko'tumaniga 4,1 foizi, Jondor tumaniga 4,0 foizi, Shofirkon tumaniga 3,6 foizi, hamda Qorovulbozor tumaniga 2,9 foizi to'g'ri keladi.

Statistik ko'rsatkichlarga izohlar

Sanoat mahsuloti ishlab chiqarish hajmi – korxonadan ishlab chiqarilgan tayyor mahsulotlar, yarim tayyor, chetga sotishga mo'ljallangan, nosanoat bo'linmalarga va kapital qurilishga mo'ljallangan mahsulotlar hajmini o'z ichiga oladi: ishlab chiqarilishi hisobot davrida tugallanmagan uzoq muddatli mahsulotlarni ishlab chiqarish bo'yicha ishlar; sanoat tusidagi ishlar (xizmatlar).

Sanoat ishlab chiqarishida o'zgarish indeksleri – solishtirma davrlarda mahsulotlar (ishlar, xizmatlar) fizik hajmining o'zgarishini tavsiflovchi nisbiy ko'rsatkichdir.

Iste'mol mollari – asosan shaxsiy iste'mol yoki foyda olish bilan bog'liq bo'lmagan boshqa maqsadlarda foydalanadigan sanoat mahsulotlari; iste'mol mollari ishlab chiqarish hajmi amaldagi narxlarda (QQS va aksizlar bundan mustasno) hisoblab chiqiladi.

Natura ko'rinishida sanoat ishlab chiqarishi hajmi – boshqa korxonalarga jo'natish uchun yoki ishlab chiqarishga mo'ljallangan mahsulotlarni, shu jumladan, korxonaning sanoat ehtiyojlari uchun sarflangan mahsulotlarni o'z ichiga oladi, ya'ni yalpi mahsulot.

Ishlab chiqarishni texnologik rivojlanish darajasiga ko'ra guruhlash Yevrostat texnologik faoliyatining tasnifi asosida ishlab chiqilgan.

Mahalliyashtirish darajasi – ishlab chiqarishda ishlatiladigan mahalliy materiallar, mehnat va intellektual resurslarning ulushini belgilaydi; mahalliyashtirish darajasini hisoblashda xarajatlar, soliq to'lovlari va ishlab chiqarish jarayoniga bevosita aloqador bo'lmagan boshqa imtiyozlar hisobga olinmaydi.

Mahsulot sotish hajmi – savdo narxlarida keltiriladi (QQS va aksiyalar bundan mustasno).

Milliy valyutada eksport qilinadigan mahsulotlarning qiymati – O'zbekiston Respublikasi Markaziy bankining kursi bo'yicha hisob-kitob qilgan holda to'ldiriladi.