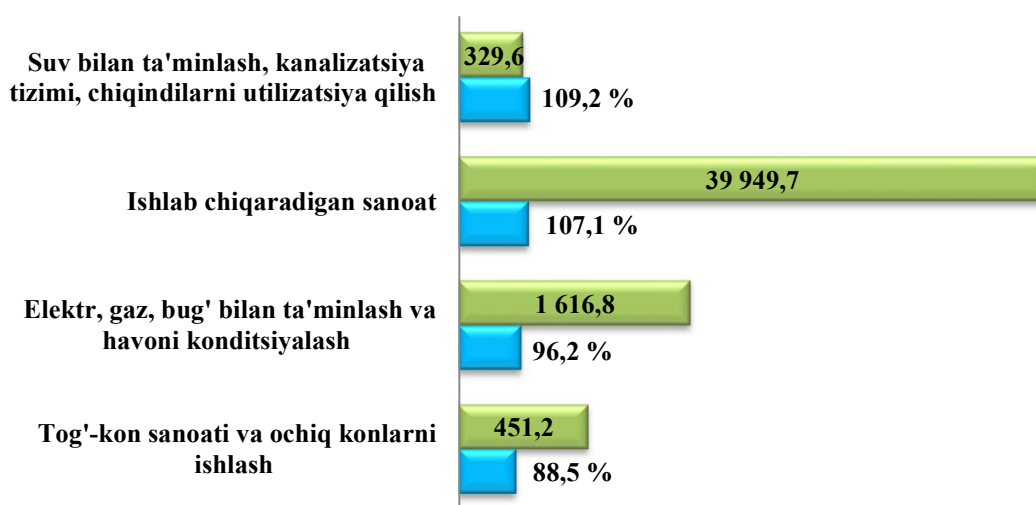


II. SANOAT

Dastlabki ma'lumotlarga asosan 2024-yilning yanvar-dekabr oylarida viloyatda faoliyat ko'rsatayotgan sanoat korxonalarini tomonidan hajmi 42 317,3 mlrd. so'mlik sanoat mahsulotlari ishlab chiqarilgan bo'lib, o'tgan yilning shu davriga nisbatan sanoat mahsuloti fizik hajm indeksi 106,4 foizni tashkil etdi.

2024-yil yanvar-dekabr oylarida asosiy iqtisodiy faoliyat turlari bo'yicha sanoat ishlab chiqarish tarkibi, hajmi va fizik hajm indeksi



■ ishlab chiqarish hajmi, mlrd so'm.

Jami sanoat ishlab chiqarish hajmi o'sishining asosiy omili bo'lib, suv bilan ta'minlash, kanalizatsiya tizimi, chiqindilarni utilizatsiya qilish bo'yicha ishlab chiqarish hajmining o'tgan yilning shu davriga nisbatan 109,2 foizga o'sishi bilan birga, ishlab chiqaradigan (qayta ishlash) 107,1 foizni, elektr, gaz, bug' bilan ta'minlash va havoni konditsiyalash 96,2 foizni, tog'-kon sanoati va ochiq konlarda ishlash bo'yicha 88,5 foizni tashkil etganligini kuzatish mumkin.

**yashirin iqtisodiyotni hisobga olgan holda*

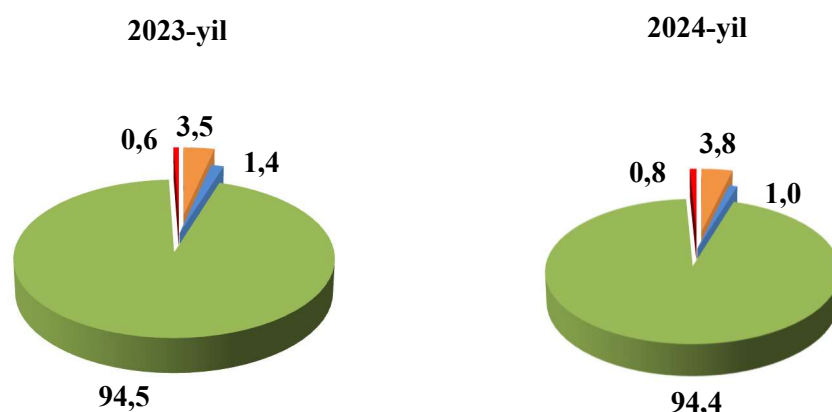
**2024-yil yanvar-dekabr oylarida iqtisodiy faoliyat turlari bo'yicha sanoat mahsulotini
ishlab chiqarish**

	<i>mlrd. so'm</i>	<i>o'sish sur'ati, foizda</i>
Iqtisodiy faoliyatning alohida turlari bo'yicha sanoat mahsulotlari ishlab chiqarish hajmi	42 317,3	106,4
Tog'- kon sanoati va ochiq konlarni ishlash	421,2	88,5
<i>ulardan:</i>		
Tog'- kon sanoati bilan bog'liq boshqa faoliyat	224,3	123,4
Tog'- kon sanoati sohasidagi texnik xizmatlar	196,9	68,8
Ishlab chiqaradigan sanoat	39 949,7	107,1
<i>undan:</i>		
Oziq- ovqat ichimliklar va tamaki mahsulotlari ishlab chiqarish	8 741,0	113,4
To'qimachilik, kiyim, teri va unga tegishli mahsulotlari ishlab chiqarish	8 821,7	109,6
Yog'och va po'kak buyumlar , poxol va to'qish uchun materiallar, qog'oz va qog'oz mahsulotlari, mebel ishlab chiqarish	639,8	152,4
Yozilgan materiallarni nashr qilish va aks ettirish	66,8	2,6 m.
Koks va neftni qayta ishlash mahsulotlari ishlab chiqarish	16 809,2	99,0
Kimyo mahsulotlari, rezina va plastmassa buyumlar ishlab chiqarish	1 151,0	137,3
Asosiy farmatsevtika mahsulotlari va preparatlari ishlab chiqarish	3,5	8,9
Boshqa nometall mineral mahsulotlar ishlab chiqarish	2 363,6	107,9

**yashirin iqtisodiyotni hisobga olgan holda*

	<i>mld. so‘m</i>	<i>o‘shish sur‘ati, foizda</i>
Metallurgiya sanoati	104,0	99,0
Mashina va uskunalarni ishlab chiqarish, ta‘mirlash va o‘rnatish, avtotransport vositalari, treylar, yarim pritseplar va boshqa tayyor buyumlarni ishlab chiqarish	1 186,0	136,6
Boshqa tayyor buyumlar ishlab chiqarish	63,1	3,7 m.
Elektr, gaz, bug‘ bilan ta‘minlash va havoni konditsiyalash	1 616,8	96,2
Suv bilan ta‘minlash; kanalizatsiya tizimi, chiqindilarni yig‘ish va utilizatsiya qilish	329,6	109,2

Iqtisodiy faoliyat turlari bo‘yicha sanoat mahsulotlarini ishlab chiqarish
(umumiy hajmga nisbatan foiz hisobida)
(yanvar-dekabr)



■	Ishlab chiqaradigan sanoat
■	Tog'-kon sanoati va ochiq konlardan ishlashi
■	Elektr, gaz, bug' bilan ta'minlash va havoni konditsiyalash
■	Suv bilan ta'minlash, kanalizatsiya tizimi, chiqindilarni utilizatsiya qilish

Tog‘-kon sanoati va ochiq konlarni ishlash

Iqtisodiy tarmoqlar kesimida o‘rganilganda,

Tog‘-kon sanoati va ochiq konlarni ishlash korxonalari tomonidan 2024-yil yanvar-dekabr oylarida ishlab chiqarilgan mahsulotlar hajmi 421,2 mlrd.so‘mni yoki jami ishlab chiqarilgan sanoat mahsulotlari hajmining 1,0 foizni tashkil etdi.

Ishlab chiqaradigan sanoat (qayta ishlash sanoati)

Buxoro viloyatida sanoat korxonalarini modernizatsiya qilish, texnik va texnologik qayta jihozlash borasida amalga oshirilayotgan ishlar hududda ishlab chiqarish hajmi va sifatini yuksaltirishga xizmat qilmoqda.

2024-yil yanvar-dekabr oylarida ishlab chiqaradigan sanoat korxonalari tomonidan ishlab chiqarilgan mahsulotlar hajmi 39 949,7 mlrd.so‘mni yoki jami ishlab chiqarilgan sanoat mahsulotlari hajmining 94,4 foizni tashkil etdi.

Ishlab chiqaradigan sanoatda yirik sanoat korxonalari tomonidan natura ko‘rinishida ayrim turdagi sanoat mahsulotlarini ishlab chiqarish

	<i>O‘lchov birligi</i>	<i>2024-yil yanvar- dekabr</i>	<i>2023-yil yanvar-dekabr nisbatan foiz</i>
Benzin	ming tn.	1 002,3	99,0
Dizel yoqilg‘isi	ming tn.	252,5	136,4
Mazut	ming tn.	74,9	135,9
Kerosin	ming tn.	203,1	113,2
Aroq	ming l. 100,0 foiz spirt	4 276,1	95,2
Uzum vinosi yoki uzum turpini distillash natijasida olingan spirt nastoykalari, konyak spirtidan tashqari	ming l. 100,0 foiz spirt	18,0	171,4
Uzum vinosi	ming l.	381,2	178,6
Yumshoq bug‘doy va spelta uni	ming tn.	27,1	146,6
Tozalangan o‘simlik yog‘i	tn.	13 321,4	69,1
Paxta tolasi	ming tn.	73,0	84,0

	<i>O'lchov birligi</i>	<i>2024-yil yanvar- dekabr</i>	<i>2023-yil yanvar-dekabr nisbatan foiz</i>
Paxta (linti)	tn.	6 052,0	68,9
Paxta chigiti	ming tn.	113,2	82,0
Chigitdan olingan kunjara va boshqa qattiq chiqindilar	ming tn.	42,6	91,0
Soapstoklar (neytrallash jarayoni mahsuloti)	tn.	395,0	46,1
Don ekinlarini qayta ishlashdan hosil bo'lgan kepak, chigit va boshqa chiqindilar	ming tn.	75,9	100,5
Yirik shoxli qoramollar uchun tayyor ozuqa (ko'p komponentli aralashmalardan tashqari)	ming tn.	1,8	24,2
Chakana savdo uchun qadoqlangan paxtadan yigirilgan ip	tn.	8 303,8	66,1
Yo'l qoplamalari uchun asfaltli aralashmalar	ming tn.	110,5	91,9

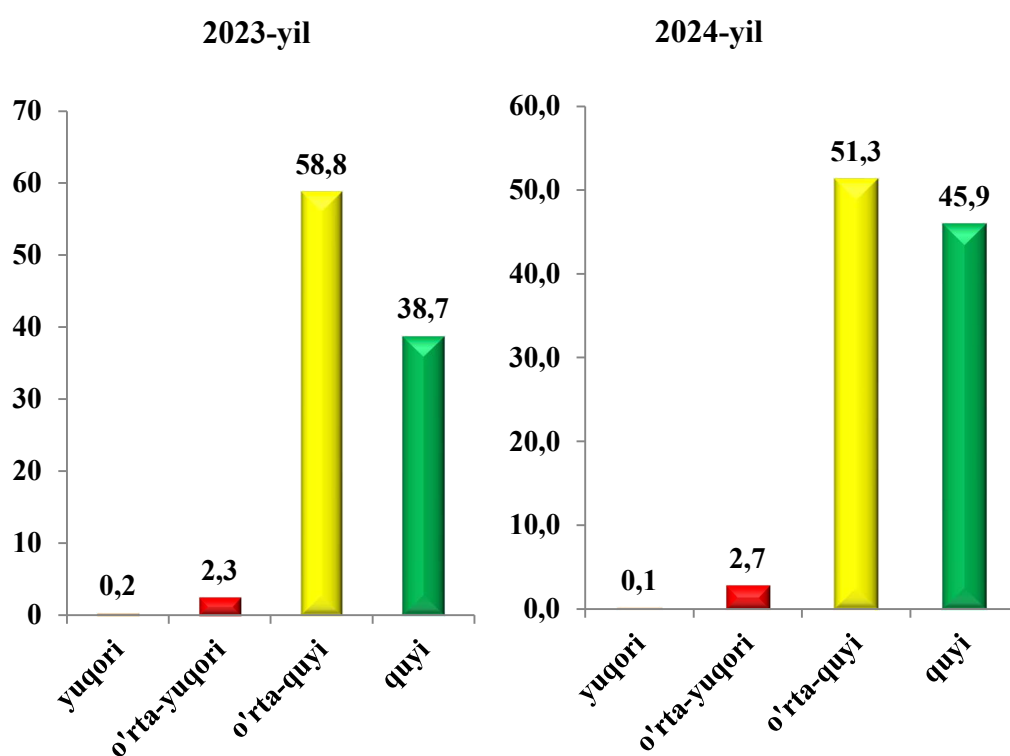
Shu bilan birga, oxirgi 5 yilning tegishli davrlari mobaynida un mahsulotlari eng ko'p ishlab chiqarish 2020-yilning yanvar- dekabr oylariga to'g'ri kelmoqda (2020-yil – 90,8 ming tonna, 2021-yil – 85,4 ming tonna, 2022-yil – 70,8 ming tonna, 2023-yil – 18,5 ming tonna, 2024-yil – 27,1 ming tonna)

O'z navbatida ishlab chiqaradigan sanoatda o'tgan yilning mos davriga nisbatan boshqa tayyor buyumlar ishlab chiqarish 3,7 marta ko'p, elektr uskunalari ishlab chiqarish 3,1 marta ko'p, mashina va uskunalarni ta'mirlash va o'rnatish 3,1 marta ko'p, yog'och va po'kak buyumlar, poxol va to'qish uchun materiallardan buyumlar ishlab chiqarish 2,7 marta ko'p, yozilgan materiallarni nashr qilish va aks ettirish 2,6 marta ko'pni tashkil etganligini kuzatish mumkin.

Ishlab chiqaradigan sanoat tarkibida yuqori texnologiyali ishlab chiqarish tarmog'ining ulushi 0,1 foizni, o'rta-yuqori texnologiyali 2,7 foizni, o'rta-quyi texnologiyali 51,3 foizni, quyi texnologiyali 45,9 foizni tashkil etdi.

Tarmoqlararo sanoat kooperatsiyasini rivojlantirish, tayyor mahsulotlar, butlovchi qismlar va materiallar ishlab chiqarishni mahalliyashtirish dasturini amalga oshirish doirasida tadbirkorlik sub'ektlari tomonidan 2024-yilning yanvar-dekabr oylarida 7 677,3 mlrd.soʻmlik mahalliyashtirilgan mahsulot ishlab chiqarildi.

**2024-yil yanvar-dekabr oylarida ishlab chiqarishning
texnologik tarkibi boʻyicha ishlab chiqaradigan sanoat tarkibi,
(foizda)**



Elektr, gaz, bugʻ bilan taʼminlash va havoni konditsiyalash

Elektr, gaz, bug‘ bilan ta‘minlash va havoni konditsiyalash – elektr energiyasini, tabiiy gazni, bug‘ni, issiq suvni va shu kabilarni doimiy tarmoqlar – kabellar, quvurlar, suv quvurlari orqali yetkazib berish bilan bog‘liq faoliyatni o‘z ichiga oladi.

Elektr, gaz, bug‘ bilan ta‘minlash va havoni konditsiyalash korxonalarini tomonidan ishlab chiqarilgan mahsulotlar hajmi 1 616,8 mlrd. so‘mni (jami ishlab chiqarilgan sanoat mahsulotlari hajmining 3,8 foizni) tashkil etdi.

2024-yil yanvar-dekabr oylarida sanoatning mazkur tarmog‘ida elektr energiyani ishlab chiqarish, uzatish va taqsimlash hamda bug‘ bilan ta‘minlash va havoni konditsiyalash tizimi hajmi o‘tgan yilning mos davriga nisbatan -3,8 foizga kamayganligi kuzatildi.

2024- yilning yanvar-dekabr oyida o‘tgan yilning mos davriga nisbatan issiqlik energiyasi ishlab chiqarish 96,2% ni, elektr energiyasi ishlab chiqarish esa 82,5 % ni tashkil etdi.

Elektr, gaz, bug‘ bilan ta‘minlash va havoni konditsiyalash sohasida yirik sanoat korxonalarini tomonidan sanoat mahsulotlarini ishlab chiqarish

<i>Sanoat mahsulotlari</i>	<i>2023- yil yanvar- dekabr</i>	<i>2024-yil yanvar- dekabr</i>	<i>Farqi +/-</i>
Bug‘ va issiq suv (issiqlik energiyasi), ming g.kal.	711,5	684,5	-27,0
Elektr energiya, mln.kVt.s	2 021,0	1 666,4	-354,6

Suv bilan ta‘minlash, kanalizatsiya tizimi, chiqindilarni utilizatsiya qilish.

Suv bilan ta‘minlash, kanalizatsiya tizimi, chiqindilarni yig‘ish va utilizatsiya qilish – qattiq va suyuq, sanoat va maishiy, shuningdek, zaharlangan chiqindilarning barcha turlariga ishlov berish (yig‘ish, qayta ishlash va yo‘qotish)ni o‘z ichiga oladi.

Suv bilan ta'minlash, kanalizatsiya tizimi, chiqindilarni utilizatsiya qilish korxonalarini tomonidan ishlab chiqarilgan mahsulotlar hajmi 329,6 mlrd. so'mni (jami ishlab chiqarilgan sanoat mahsulotlari hajmining 0,8 foizni) tashkil etdi.

O'tgan yilning mos davriga nisbatan suv bilan ta'minlash, kanalizatsiya tizimi, chiqindilarni utilizatsiya qilish bo'yicha xizmatlar 9,2 foizga ko'payganligi kuzatildi.

O'tgan yilning mos davriga nisbatan oqova suvlarni yo'qotish, transportirovka qilish va ishlov berish bo'yicha xizmatlar 71,4 % ga ko'payishi kuzatildi. Shuningdek axlat o'ralarni, tindirgichlarni va septiklarni bo'shatish, tozalash va ishlov berish bo'yicha xizmatlar 2,8 % ga kamayishi kuzatildi.

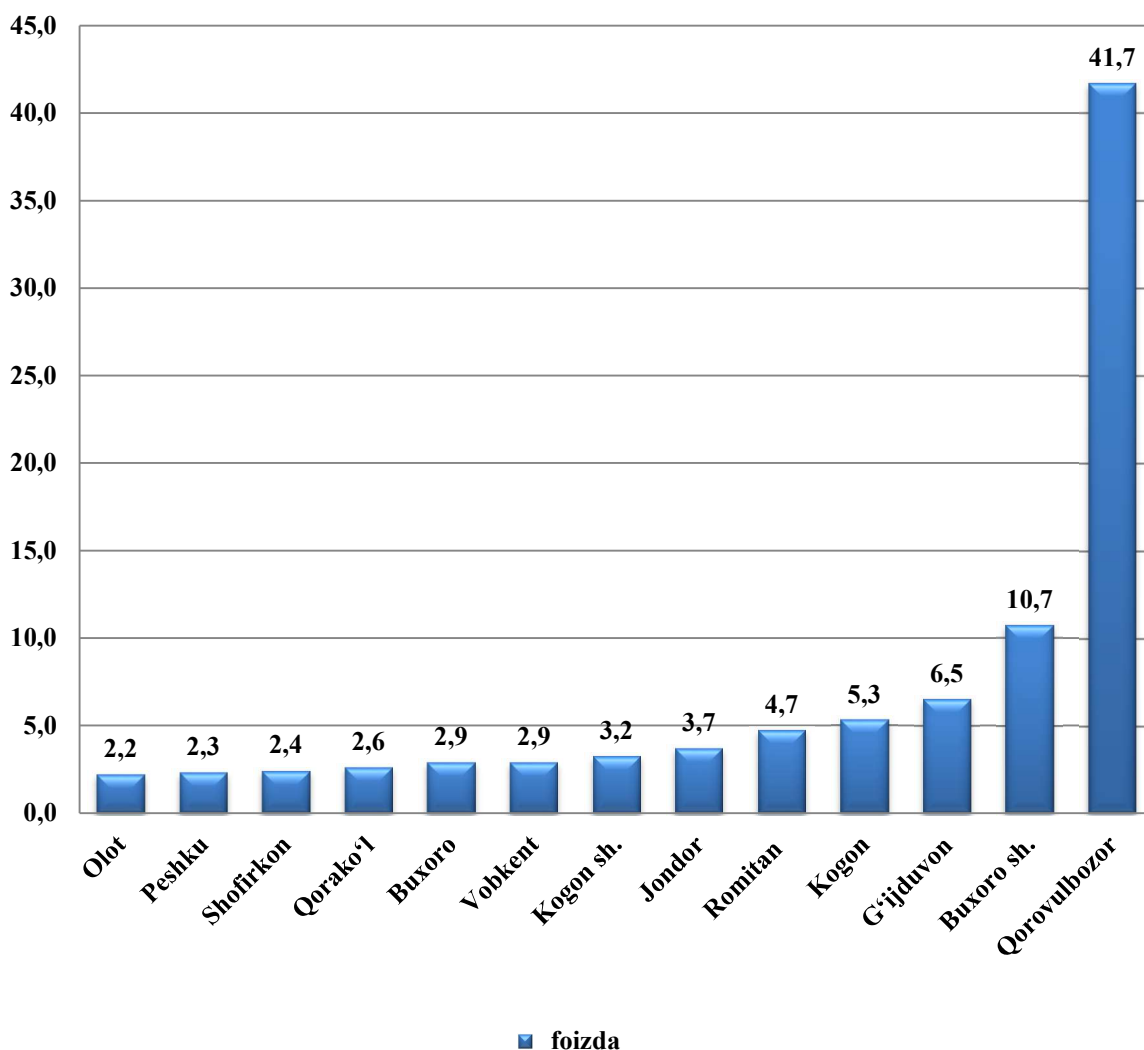
Suv bilan ta'minlash, kanalizatsiya tizimi, chiqindilarni yig'ish va utilizatsiya qilish korxonalarini tomonidan sanoat mahsulotlarini ishlab chiqarish

<i>Sanoat mahsulotlari</i>	<i>2023-yil yanvar- dekabr</i>	<i>2024-yil yanvar- dekabr</i>	<i>Farqi +/-</i>
Oqova suvlarni yo'qotish, transportirovka qilish va ishlov berish bo'yicha xizmatlar, mln. so'm	18 949 803,0	32 479 356,0	13 529 553,0
Axlat o'ralarni, tindirgichlarni va septiklarni bo'shatish, tozalash va ishlov berish bo'yicha xizmatlar, mln.so'm	422 247,0	410 311,0	-11 936,0

Hududlarning sanoat ishlab chiqarishi

Buxoro viloyatida sanoat korxonalarini modernizatsiya qilish, texnik va texnologik qayta jihozlash borasida amalga oshirilayotgan ishlar hududda ishlab chiqarish hajmi va sifatini yuksaltirishga xizmat qilmoqda. Buxoro viloyati sanoat ishlab chiqarish hajmi tarkibida eng ko'p Qorovulbozor tumani (viloyat sanoat ishlab chiqarish hajmining 41,7 foiz ulushi), Buxoro shahri (10,7 foiz), G'ijduvon tumani (6,5 foiz), Kogon tumani (5,3 foiz) hissasiga to'g'ri keladi.

**2024-yil yanvar-dekabr oylarida shahar va tumanlarning jami sanoat ishlab
chiqarish hajmidagi ulushi, foizda**



Hududlarning sanoat salohiyatini oshirish bo'yicha amalga oshirib kelinayotgan izchil choralar natijasida Jondor (2023-yil yanvar-dekabr oylariga nisbatan 110,4 foizga), Vobkent (108,6 foizga), Buxoro shahri (108,4 foizga) va Peshku (108,1 foizga) tumanlarida sezilarli darajada ishlab chiqarish hajmining o'sishi ta'minlandi.

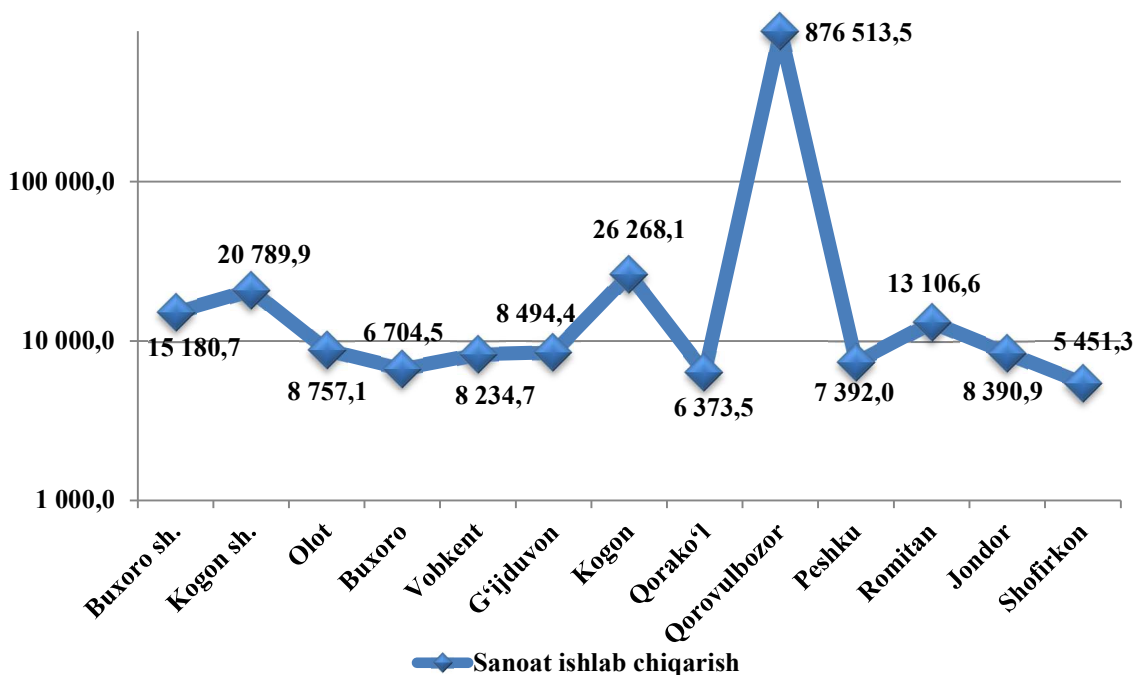
Sanoat mahsulotlari va aholi jon boshiga ishlab chiqarilgan sanoat mahsulotlari
(2024-yil yanvar-dekabr)

	<i>Sanoat mahsulotlari, mlrd.so‘mda ¹⁾</i>	<i>2023-yil nisbatan, foizda</i>	<i>Aholi jon boshiga sanoat mahsulotlari ishlab chiqarish ming.so‘mda</i>	<i>2023-yil nisbatan, foizda</i>
Buxoro viloyati	42 317,3	106,4	20 537,0	104,7
Buxoro sh.	4 514,1	108,4	15 180,7	106,4
Kogon sh.	1 353,3	105,5	20 789,9	104,0
<i>tumanlar</i>				
Olot	920,0	107,4	8 757,1	105,9
Buxoro	1 207,2	105,2	6 704,5	103,2
Vobkent	1 234,7	108,6	8 234,7	106,7
G‘ijduvon	2 760,7	106,8	8 494,4	105,1
Kogon	2 244,5	107,7	26 268,1	105,3
Qorako‘l	1 103,0	106,2	6 373,5	104,8
Qorovulbozor	17 637,2	98,4	876 513,5	96,3
Peshku	978,1	108,1	7 392,0	106,2
Romitan	1 998,1	106,2	13 106,6	104,6
Jondor	1 570,6	110,4	8 390,9	108,4
Shofirkon	1 021,8	106,2	5 451,3	105,0

Aholi jon boshiga sanoat mahsulotlari ishlab chiqarishning tabaqalanishi tahlili Qorovulbozor tumanida (876 513,5 ming so‘m) va Kogon tumanida (26 268,1 ming so‘m) o‘rtacha viloyat darajasi ko‘rsatkichidan (20 537,0 ming so‘m) ancha yuqoriligini ko‘rsatmoqda.

**yashirin iqtisodiyotni hisobga olgan holda*

**Hududlar bo'yicha aholi jon boshiga sanoat mahsulotlari tovarlari ishlab chiqarish
hajmi, ming so'mda
(2024-yil yanvar-dekabr)**



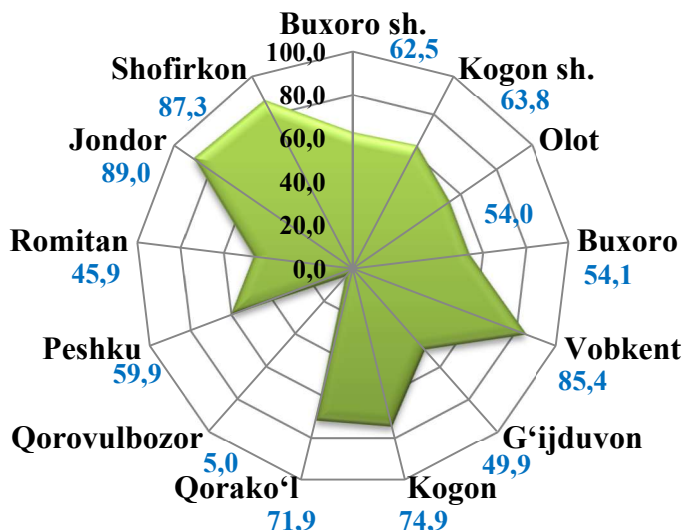
Hududlar kesimida aholi jon boshiga o'rtacha sanoat mahsulotlari ishlab chiqarish hajmining yuqori o'sish sur'atlari Jondor tumani (2023-yil yanvar-dekabr oylariga nisbatan 108,4 foizga), Vobkent tumanida (106,7 foizga) va Buxoro shahrida (106,4 foizga) kuzatilgan bo'lsada, faqatgina Qororvulbozor (96,3 foizga) tumanida o'sishning past sur'ati kuzatildi.

Sanoat ishlab chiqarishda kichik biznesning hissasi

Kichik tadbirkorlik subektlari sanoat ishlab chiqarishda keskin faollashgani natijasida ular tomonidan sanoat mahsulotlari ishlab chiqarish fizik hajmi indeksi o'tgan yilning shu davriga nisbatan 124,4 foizga oshishini ta'minladi, o'z navbatida kichik biznesning jami sanoat ishlab chiqarishidagi ulushi esa 41,2 foizni tashkil etmoqda.

Hududlar kesimida kichik biznesning sanoat mahsulotlari ishlab chiqarishdagi eng yuqori ulushi Jondor (jami sanoat mahsulotlari ishlab chiqarishdagi ulushi 89,0 foiz), Shofirkon (87,3 foiz), Vobkent (85,4 foiz) va Kogon (74,9 foiz) tumanlarida kuzatildi. Shu bilan birga, eng kam ulush G'ijduvon (49,9 foiz), Romitan (45,9 foiz) hamda Qororvulbozor (5,0 foiz) tumanlari kuzatildi.

**Hududlar bo'yicha kichik biznesning sanoat mahsulotlari
ishlab chiqarishdagi ulushi, foizda
(2024-yil yanvar-dekabr)**



Tayyor mahsulotlar, butlovchi qismlar va materiallar ishlab chiqarishni mahalliyashtirish Dasturining amalga oshirilishi

Viloyat sanoat mahsulotlari ishlab chiqarishining rivojlanishiga tayyor mahsulotlar, butlovchi qismlar va materiallar ishlab chiqarishni mahalliyashtirish Dasturining amalga oshirilishi ham o'z ta'sirini ko'rsatdi, mazkur dastur doirasida kiritilgan 160 ta loyiha bo'yicha 7 677,3 mlrd.so'mlik mahsulotlar ishlab chiqarilgan bo'lib, yanvar-dekabr oylarida 39 838,0 ming AQSH dollari miqdorida mahalliyashtirilgan mahsulotlar eksport qilindi.

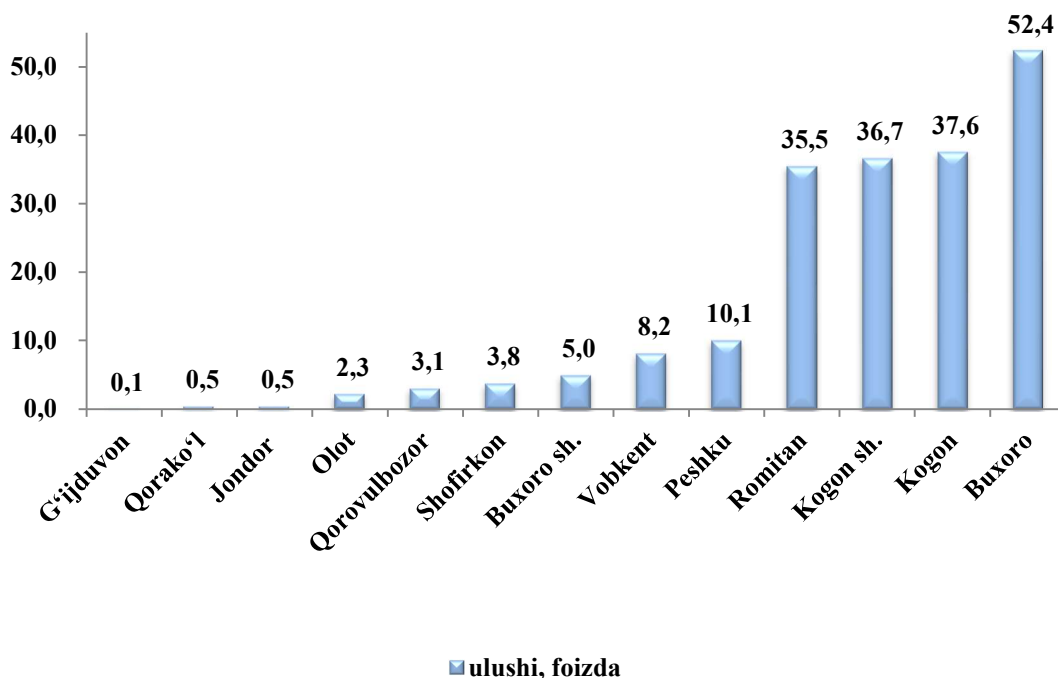
**Tayyor mahsulotlar, butlovchi qismlar va materiallar ishlab chiqarishni mahalliyashtirish dasturining asosiy ko'rsatkichlari
(yanvar-dekabr)**

	<i>2023-yil</i>	<i>2024-yil</i>
Loyihalar soni, <i>birlik</i>	132	160
Korxonalar soni, <i>birlik</i>	121	148
Ishlab chiqarish hajmi, <i>mlrd. so'm</i>	4 910,8	7 677,3
Eksportga qilingan mahalliyashtirilgan mahsulot hajmi, <i>mln. AQSH doll.</i>	54	39,8
Yaratilgan yangi ish o'rinlari, <i>birlik</i>	274	840

Chet el investitsiyalari ishtirokidagi korxonalar mahsulotlarining ishlab chiqarilishi

Hisobot davrida viloyatdagi xorijiy investitsiyalar ishtirokidagi korxonalar tomonidan 3 733,8 mlrd. soʻmlik mahsulot ishlab chiqarilgan. Oʻtgan yilda qoʻshma korxonalarining umumiy ishlab chiqarishdagi ulushi 9,0 foizni tashkil etgan boʻlsa, hisobot davrida bu koʻrsatkich 9,7 foizni tashkil etgan holda oʻtgan yilning mos davriga nisbatan 0,7 bandga koʻpaygan.

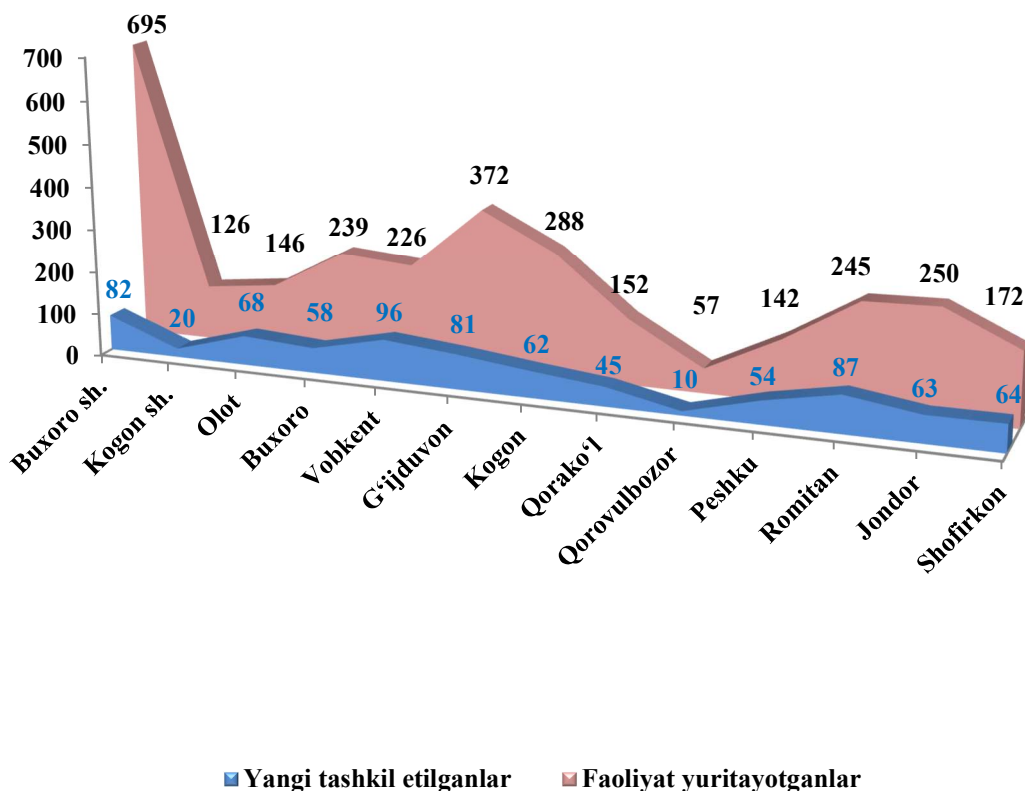
Chet el investitsiyalari ishtirokidagi korxonalar mahsulotlarining sanoatning umumiy hajmidagi ulushi, foiz



Faoliyat yuritayotgan va yangi tashkil etilgan sanoat korxonalari

Bugungi kunda viloyatda 3 110 ta sanoat korxonalari faoliyat koʻrsatayotgan boʻlib, ulardan Buxoro shahriga 695 tasi, Gʻijduvon tumaniga 372 tasi, Kogon tumaniga 288 tasi, Jondor tumaniga 250 tasi, Romitan tumaniga 245 tasi, Buxoro tumaniga 239 tasi, Vobkent tumaniga 226 tasi, Shofirkon tumaniga 172 tasi, Qorakoʻl tumaniga 152 tasi, Olot tumaniga 146 tasi, Peshku tumaniga 142 tasi, Kogon shahriga 126 tasi va Qorovulbozor tumaniga 57 tasi toʻgʻri keladi.

Faoliyat yuritayotgan va yangi tashkil etilgan sanoat korxonalari soni, birlik
(2024-yil yanvar-dekabr)



2024-yil yanvar-dekabr oylarida viloyatda 790 ta yangi sanoat korxonalari tashkil etilgan bo'lib, ulardan Vobkent tumaniga 12,2 foizi, Romitan tumaniga 11,0 foizi, Buxoro shahriga 10,4 foizi, G'ijduvon tumaniga 10,3 foizi, Olot tumaniga 8,6 foizi, Shofirkon tumaniga 8,1 foizi, Jondor tumaniga 8,0 foizi, Kogon tumaniga 7,8 foizi, Buxoro tumaniga 7,3 foizi, Peshku tumaniga 6,8 foizi, Qorako'l tumaniga 5,7 foizi, Kogon shahriga 2,5 foizi, hamda Qorovulbozor tumaniga 1,3 foizi to'g'ri keladi.

Statistik ko'rsatkichlarga izohlar

Sanoat bu – xom ashyoni qayta ishlash, yer osti boyliklarini o'zlashtirish, ishlab chiqarish vositalari va xalq iste'moli mollarini yaratishni qamrab oluvchi ishlab chiqarish tarmog'i.

Sanoat ishlab chiqarishining fizik hajmi indeksi ishlab chiqarilgan mahsulotlar (ishlar, xizmatlar) hajmining taqqoslanadigan davrlardagi o'zgarishini tavsiflovchi nisbiy ko'rsatkichdir.

Sanoat mahsuloti ishlab chiqarish hajmi – korxonadan ishlab chiqarilgan tayyor mahsulotlar, yarim tayyor, chetga sotishga mo'ljallangan, nosanoat bo'linmalarga va kapital qurilishga mo'ljallangan mahsulotlar hajmini o'z ichiga oladi: ishlab chiqarilishi hisobot davrida tugallanmagan uzoq muddatli mahsulotlarni ishlab chiqarish bo'yicha ishlar; sanoat tusidagi ishlar (xizmatlar).

Natura ko'rinishida sanoat ishlab chiqarishi hajmi – boshqa korxonalarga jo'natish uchun yoki ishlab chiqarishga mo'ljallangan mahsulotlarni, shu jumladan, korxonaning sanoat ehtiyojlari uchun sarflangan mahsulotlarni o'z ichiga oladi, ya'ni yalpi mahsulot.

Mahalliyashtirish darajasi – ishlab chiqarishda ishlatiladigan mahalliy materiallar, mehnat va intellektual resurslarning ulushini belgilaydi; mahalliyashtirish darajasini hisoblashda xarajatlar, soliq to'lovlari va ishlab chiqarish jarayoniga bevosita aloqador bo'lmagan boshqa imtiyozlar hisobga olinmaydi.

Mahsulot sotish hajmi – savdo narxlarida keltiriladi (QQS va aksiyalar bundan mustasno).

Milliy valyutada eksport qilinadigan mahsulotlarning qiymati – O'zbekiston Respublikasi Markaziy bankining kursi bo'yicha hisob-kitob qilgan holda to'ldiriladi.

Tayyor mahsulot - sotish uchun mo'ljallangan va texnik hamda sifat talablariga muvofiq keladigan, tashkilotning ishlab chiqarish siklining pirovard natijasi bo'lgan tovar